

ВЫПУСК 7/2010

SALAPIN.RU

м а г а з и н е

ПЕРВЫЕ ШАГИ

ЧИТАЙТЕ В НОМЕРЕ



РОДИНА-МАТЬ ЗОВЕТ ПОД АСТРАХАНЬ



ЛЕДЯНОЙ УРОЖАЙ



ФИДЕРМЕЙСТЕР. ЧАСТЬ 2.



ТРУДНОСТИ СЕЛИЖАРОВКИ





Родина-мать зовет под Астрахань

Федор ФИЛИППОВ aka FeD

НАШЕ ВСЕ

стр. 4



Нестыдные хвосты Северского Донца

Дмитрий ПЕТРОВСКИЙ aka Forward

РЕЧНЫЕ ОПЫТЫ

стр. 16




Ледяной урожай

Александр НЕВЕЖИН aka NEVEZHIN

ЛИЧНЫЙ ОПЫТ

стр. 22



Трудности Селижаровки

Алексей СЕНТЮРОВ aka AlexS

ЛИЧНЫЙ ОПЫТ

стр. 30



Фидермейстер. Часть 2.

matchangler.com перевод Дмитрий САЛАПИН aka Starnak

С ЧУЖБИНЫ

стр. 34



Рыбалка на «Практике»

Александр НЕВЕЖИН aka NEVEZHIN

НАДОТЕХНОЛОГИЯ

стр. 40



Нет карпа – нет золота

Михаил АНУФРИЕНКО aka worm

ЭХО СТАДИОНОВ

стр. 46



Я вам не скажу за всю Одессу...

Корнел БУСУЙОК aka Cornelius

ЭХО СТАДИОНОВ

стр. 50




Каждому свое

Алексей ЕЛЬКИН aka Panda

ПЕРВЫЕ ШАГИ

стр. 58




«Блондин» на рыбалке, или Укол фидером

Максим БУКАТКИН aka Tanat

ПЕРВЫЕ ШАГИ

стр. 66



Компактная универсальная минизастежка

Игорь ЧЕБОРЮКОВ aka Egor

СВОИМИ КЛЕШНЯМИ

стр. 70



Воздушная охота

Игорь ЧЕБОРЮКОВ aka Egor

ЛИРИКА

стр. 74

Подводя итоги уходящего года



Вот и подходит к концу непростой рыболовный 2010 год, самое время подвести итоги.

В плане рыбалки он был насколько непрост, настолько и интересен своими уникальными погодными характеристиками.

Несмотря на аномалии, кто упорно работал, искал рыбу, тот ее нашел. Пусть не в таких количествах и размерах, что раньше, но разве это важно?

Также в этом году произошли существенные изменения на сайте. Во-первых, сайт, а вместе с ним и журнал, получил статус официального электронного средства массовой информации.

Во-вторых, в результате проведенной серьезной работы, появился раздел «видео», поиск по тегам и целый ряд менее существенных, но полезных и удобных доработок, которые, судя по статистике, уже проявили себя с лучшей стороны.

В-третьих, salapin.ru стал официальным информационным партнером XXIX международной выставки «Охота и Рыболовство на Руси».

В-четвертых, в этом году, благодаря активности авторов, нам удалось выпустить на один номер журнала больше, и этот, последний номер также вышел самым большим по объему, что не может не радовать.

Планы на следующий год еще более значительные. Не буду раскрывать всех карт, предстоит большая работа, направленная на то, чтобы сделать сайт еще более интересным и полезным для рыболовов.

С наступающим новым, 2011 рыболовным годом!



Родина-мать зовет под Астрахань

Впечатления от самой главной рыбалки в жизни

Как вообще стала возможной эта поездка? Первое – это огромное желание, которое уже давно было и искало возможность воплотиться в реальность. Не секрет, что каждый рыбак слышит о рыболовном рае – дельте Волги, и, если не мечтает, то в тайне надеется хотя бы раз попробовать порыбачить там. Ну а толчком ко всем произошедшим событиям стал один разговор по Скайпу. Общались мы как-то с Дмитрием Салапиным, и я его стал расспрашивать по этой теме. Он сказал, что собирается ехать туда снова – осенью. И что ищет напарника для поездки. Я сказал, что подумаю, на что получил решительный ответ – надо не думать, а ехать!

4

ДОРОГА: С УГОЛЬКОМ...

Разговор происходил в середине июля, а поездка планировалась на вторую половину сентября. Так что было время уладить все формальности, спокойно спланировать отпуска, купить билеты и собрать вещи.

И вот подходит отправная точка. 17 сентября в пятницу вечером я сажусь на поезд до Москвы. В голове куча мыслей в предвкушении того, что ждет нас впереди. По-моему, в эту ночь заснуть так и не удалось. Прибываю на Ленинградский вокзал в пол-6 утра, отзваниваюсь, что я на месте. Дмитрий объясняет, где он меня ждет. Через 3 минуты мы встретились. Едем домой отсыпаться и собирать вещи. Поезд на Астрахань только вечером.

Дома нас встретила Диминова жена Наталья. Накормила завтраком и предложила поспать – все-таки было еще очень рано. Я после бессонной ночи отключился и проспал до часу дня. Когда встал, Дмитрий уже собирал снасти в своей комнате. Я после чашки чая присоединился к нему, и мы по ходу сборов перетрясли несколько удочек, которые он собирался везти с собой на тестирование. Это были в основном фидеры SABANEEV FOTON и FOTON PRO, а также спиннинги SABANEEV TENZOR и COLMIC LARIS. Но о снастях позже.

К вечеру вещи удалось-таки собрать. Их

набралось достаточно много, поэтому выносили их в два захода. К счастью, родственники отвезли нас на вокзал, и мы без особых проблем погрузились в поезд.

Конечно же, вагон нам достался старого образца. Немудрено, ведь билеты со скидкой. Вот и получите. Никаких тебе биотуалетов, кондеев и прочих удобств. Хотя, мне кажется, полки, на которых проводишь всю дорогу в поезде, они и в Африке полки. Что в новых вагонах, что в старых – без разницы. Правда, проводница сказала, что кондиционер в вагоне есть, но так как уже настало холодное время года (по чьей-то команде, видимо), из него вынуты предохранители и он не работает. Отдельная история – это нагреватель воды. Краем глаза мы заметили, что он реально топится углем! Под ним проводница на наших глазах открывала заслонку, наподобие как в русской печке, и оттуда был виден открытый огонь.

Стоит сказать, что в целом доехали нормально. Ночь, день, и еще ночь в поезде. По пути проехали много городов, однако в основном посмотреть было не на что. Со станций ничего интересного видно не было. Отдельно стоит сказать только про Волгоград. Во-первых, поезд проходит прямо под Мамаевым курганом, на вершине которого расположена статуя «Родина-мать зовет». Зрелище впечатляющее! И второе – это сам железнодорожный вокзал в Волгограде. Огромное здание старой архитектуры. Ну и как не сказать про Волгу. Поезд проходил прямо по плотине ГЭС. Тут тебе и сама река, шириной, наверное, с километр, и шлюзы для судов, и плотинный цех. В общем, впечатления остались.

В Астрахань приехали рано утром. Нас встретила «Газель», на которой приехали наш егерь Сагин и водитель. Если бы машина была поменьше, мы рисковали не погрузиться. По пути на выезде из Астрахани купили арбузов, и двинули в конечную точку – на берег реки Бузан. Проехать оставалось еще 70 километров.

Местность очень отличается от нашей. Вокруг степь. Все сухое. Трава длиной как на футбольном поле, но оттенком желтеет. Только



Однообразие астраханских степей нарушается только у воды



Первая рыба - жерешонок, отпущен сразу после фотографирования

6

по берегам рек растут кусты и деревья. А рек там реально много. Некоторые к концу лета уже пересохла. Через крупные переезжали сначала по мосту, потом на пароме, а после – через понтонную переправу.

И вот мы на месте. Домик на краю деревни. 3 комнаты, одна из которых досталась мне. Кухня, разделенная на две зоны. В доме есть телик, кондиционер, холодильник, газовая плита. Огромный морозильник. Во дворе коптильня, беседка, мангал. Пройдя 50 метров от дома попадаешь на деревянный причал, к которому привязана «казанка» с мотором... В общем, все, что надо для отдыха и рыбалки. Ну а вид с высокого берега реки открывается потрясающий! Уже накрыт стол. Завтракаем, переодеваемся, достаем из чехлов спиннинги... Садимся в лодку – я, Дмитрий и Сагин, и едем рыбачить на первую точку. Для начала – за жерехом...

ЖЕРЕХ: НЕ В ЭТОТ РАЗ?

Вообще я был настроен так, что мы едем именно за жерехом. Поэтому дома были закуплены с запасом кастмастеры разных весов. Спиннингом я решил обойтись своим, и какой-то специальной снасти покупать под это дело не стал. Как оказалось, мой BLACK HOLE RIVER HUNTER 260/7-30 в купе со шнуром WHIP-LASH 0,06 довольно далеко может закинуть 21 граммовый кастмастер. Рыбачили в основном

на зорях, когда еще не было сильного ветра. Поэтому более тяжелых весов не потребовалось. В отличие от меня, Дмитрий привез настоящую жереховую снасть – спиннинг SABANEEV FOTON JIG 330/20-50 и катушку FUJITSU 4000 со шнуром разрывной нагрузкой в 20 кг. Его снасть кидала ощутимо дальше, несмотря на мощную плетенку (для своего теста довольно тонкую). Но, по большому счету, все уловистые точки были доступны и обычным спиннингом.

По жереху основной вывод такой – нам не очень повезло по времени. Не было знаменитых котлов, а лишь одиночный жерех, которого удавалось поймать кому-то одному в одном конкретном месте. Это, если не считать недомерков, которые худо-бедно были активны и ловились-отпускались по несколько штук за рыбалку.

Несмотря на плохой клёв, повезло нам всем. Я поставил себе планку в 2,120 кг. Жерешиный удар – вещь очень яркая. Ни одна другая рыба так не клюёт. Сопrotивляется жерех тоже хорошо. Правда, побившись после подсечки, я чуть не испугался, что уже его упустил. Но меня сразу успокоили – это нормальное явление. Жерех пошел на лодку, и всё самое интересное

И все-таки личный рекорд побит!



Сложно поверить, но эта махина выловлена на ультралайт длиной 2,10 и тестом 1-7 гр



Самая крупная рыба за всю поездку, сом 10,600 кг



было еще впереди. Под лодкой действительно началась настоящая борьба с рыбой. Пришлось и спиннинг в воду кончиком опускать, и фрикционом играть. Но трофей в итоге был заведен в подсак. Для меня это был первый и последний достойный жерех в этот выезд.

Дмитрию тоже не сильно повезло. В прошлый раз он отловил белого красавца на 4,6 кг, поэтому сейчас рыбины под 2 кг уже не казались такими уж серьезными трофеями. По-моему он поймал тоже лишь одного крупного жереха (около 2кг), и пару штук поменьше (в районе кило-полтора).

Больше всех повезло нашему егерю Сагину. Ультралайтовым спиннингом на вертушку он взял жереха, вдумайтесь... на 4,2 кг! Конечно, вываживание проходило довольно долго, но тут помог прочный шнур. Удилище приходилось вертеть под всеми возможными углами к воде, и тут немаловажную роль сыграла небольшая длина ультралайтовой палки. С жерехом спиннинг справился, а Сагин, показалось, еще какое-то время не мог прийти в себя после поимки трофея. Такая рыба на такую снасть – это то еще удовольствие! Конечно же, все достойные жерехи были запечатлены на фото.

СОМ: НЕЖДАННЫЙ РЕКОРД

Поняв, что по жереху ловить особо нечего, стали



Пока не переменилась погода, сомики радовали нас частыми поклевками

по утрам упираться в ловлю усатого хищника. Вообще у нас сам собой установился следующий режим дня. Утром с рассветом выезжаем на лодке – за сомом. Если сома половить не получилось, то на этот случай брали в лодку спиннинги – поджиговать на обратном пути. После обеда днем выходили на берег у дома для ловли фидерами. А вечером, когда стихал ветер, снова садились в лодку и ехали на спиннинговую рыбалку.

У Дмитрия с сомом были свои счеты. В прошлый выезд его напарник выловил экземпляр на 9,8 кг, а ему самому покорилась рыбина лишь за 6 килограмм.

Сагин нам сказал, что ловля сома требует серьезного подхода. Поэтому готовились к рыбалке, как правило, с вечера. Первым делом нужно было добыть насадку – лягушек. Этот еще тот процесс. Казалось бы, их на берегу реки немеряное количество. Но на деле их оказалось не так просто поймать. Идешь в темноте с фонарем, осматриваешь прибрежную полосу. Лягушек видно по блестящим глазам. Больше половины – не подходят. Слишком крупные. Остальных же нужно еще умудриться поймать. Худо-бедно, с помощью подсачека и перчаток лягушек набрать удавалось столько, сколько требовалось. Но с каждым днем пройти

приходилось все более дальнее расстояние вдоль берега.

Снасти вязали тоже с вечера. На первый день я испробовал в деле свой фидер Yoshino G-FEEDER POWER 360/100. Катушка с монолеской 0,45. Оснастка патерностер на мощном тройном вертлюге. Крючки покупал Дмитрий. Не дорогие, но и их было достаточно. Размер примерно 1/0.

В первый выезд поймали в районе десятка сомиков. Я вывел парочку за 1,5 кг. И еще 2-3 совсем уж мелких. Сом мало бьется, но упирается очень хорошо. Поэтому, пока поднимаешь рыбу с глубины, кажется, что она куда крупнее. Дмитрий в тот день, похоже, вывел экземпляр под трешку. А наш егерь сома не ловил. Не любит он эту рыбу. Не ест её. Но так и не рассказал нам, почему.

Надо сказать, что рыба-сом – очень вкусная! В копченном виде это, наверное, лучшее, из того, что мы ловили. А шашлык из сома это вообще отдельная тема!

На второй день клев продолжился. Я вообще считал, что выезд за сомом – это в лучшем случае одна рыба за рыбалку. А тут такой, можно сказать, бешеный клев! Свой фидер я обрыбил и зачехлил, и настала очередь тестировать фидер COLMIC LAREDO 360/80-180 (Дмитрию одному

было не управиться со всеми набранными в поездку снастями, поэтому что-то перепало и мне). Это очень мощная, жесткая удочка из высокого качества угля – типичный речной фидер.

Первой отловленной рыбой был небольшой сомик под 2 кг. Но в тот день мне повезло – представился шанс побороться с действительно серьезным соперником! Сначала я ничего не понял, и подумал, что клюнул рядовой сом. Но потом стало ясно, что рыбу мне не то что не выкачать, её сложно оторвать от дна. Надо мной стали прикалываться – щас достанешь сомика небольшого, соседи смеяться будут – чего так долго возился! Фидер, несмотря на всю его жесткость, гнулся в дугу, а рыбу я под песни фрикциона постепенно, метр за метром подтягивал к лодке.

Когда из воды показалось это чудище, все выдохнули. Трофей и правда, серьезный. Хотя все это давно и так поняли. Я забрался на нос лодки, а наш егерь уже дежурил с багром на корме. Сом я с помощью мощного удилища завернул как хотел, а удар багра был точен. И вот уже фото в лодке с трофеем и взвешивание, которое показало в этом соме 10,600 кг. Я поставил свой личный рекорд, а сом оказался

самой крупной рыбой всего выезда.

Сагин сказал, что такие рыбы ловятся раз за выезд. После мы еще 2 раза приезжали по утрам на сомовью яму. Но поймать что-то близкое по размерам к этому сому так никому больше и не удалось.

Я попробовал в деле еще один фидер – SABANEEV FOTON 420/180. А также свой спиннинг BLACK HOLE. Надо сказать, что коротким удилищем, конечно, проще управляться в лодке, но там, где мы ловили, на дне очень крутая бровка. И нормально ловить получалось только длинным фидером, который позволял проскочить её, выматывая снасть.

Вообще, на ту неделю, пока мы там были, пришлось слом погоды. Говорят, дождь в тех краях идет пол раза за все лето. А тут на наше присутствие выпал один дождливый день, после которого сломало погоду, и с +30 днем температура опустилась градусов до 22-23. При этом полностью развернуло ветер. Все это также сказало на клеве сома (и не только). Поскольку в последние два выезда ловилось его все меньше и меньше.

Но и это еще не все. Сом мне еще удалось поймать джигом! Момент пришелся на тест-драйв спиннинга COLMIC LARIS MH 270/20-50. На катушке шнур, спиннинг звонкий, легкий. Типично джиговый. Вот тут тоже ощущений было море. Спиннинг, несмотря на всю свою жесткость, гнулся чуть ли не в кольцо. Я вообще сначала думал, что тащу крупную щуку, но на поверхности показался именно сом. Который при взвешивании показал чуть больше 3 кг. Думаю, что по ощущениям, этот момент практически сопоставим с поимкой моего рекордного сома.

Вот так, собираясь в поездку, о соме не думал вообще, но получилось так, что сом стал рыбой выезда.


ОКУНЬ: В ИЗБЫТКЕ, НО МЕЛОК

Ни одна рыбалка не обходилась без поимки окуня. Этого полосатого друга было везде в избытке. Ловился он в основном в котлах, где кружили чайки (на жереховых точках). Причем ловился на тот же кастмастер. Только проводку надо было делать либо медленной, либо с паузами.

Поставив выше приманки обманку, можно было ловить по 2 окуня за проводку. А если обманок будет несколько, то рискуешь вообще словить сразу несколько рыбин. Я провел такой эксперимент, вытащив 3 окуня за проводку, и подобную снасть убрал подальше. Куда интересней было ловить окуня поппером! Тут все точно так же, как и у нас. Видишь, где он играет, и проводишь поппер по этому месту. Поклевки будут хоть отбавляй.



При наличии таких усатых, щука отошла на второй план



Попадался окунь и на джиг. Обычный классический джиг. Без всяких отводных и прочих поводков. Только кидать нужно было туда, где мелко, а не в яму.

И еще окунь у меня неплохо отзывался на воблерок Salmo Hornett. Медленная проводка вдоль прибрежных зарослей, и окунь почти с каждой проводки – твой.

Одно только немного огорчило. Размер окуня – откровенно мелкий. Достойных экземпляров поймано не было. Даже близко к полкило не попало ни одного полосатого.

ЩУКА: БЫЛО БЫ ЖЕЛАНИЕ

Со щукой дела обстояли хорошо. Ловилась она джигом, на свалах в ямы и русловых бровках. Размер, конечно, был так себе (самая крупная 1,800кг), но зато их можно было обловиться на каждой точке. Да и рыбы меньше 1 кг почти не попадалось. Когда упиралась в щуку, меньше десятка с выезда не привозили.

Попробовал я половить щуку и любимым способом – на поппер. Конечно, это была не крупная травянка, но взять пару щучек и увидеть её выходы удалось! В общем, щукой тоже наловилась. Хотя я считал, что там должны быть и трофейные рыбины. Но Сагин сказал, крупная щука в этих краях редкость, и её можно поймать только поздней осенью с русла реки.



СУДАК: МАЛОВАТО!

Больше всего удивило, что по судаку картина была абсолютно такой же, как у нас на Волхове. Первого судачка я поймал, опустившись до ловли на отводной! И то, это был малек граммов 200 весом.

Правда, в последние дни судака найти все-таки удалось. Или это он с похолоданием активизировался. Но это по-прежнему были рыбы до 1 кг. Ловился он на свалах в ямы, на зорях и по 3-4 штуки с одной точки. Этих точек мы нашли всего две. Так что, считайте, сколько судаков мы поймали...

САЗАН: ФИДЕР РУЛИТ

Ловля сазана – это отдельная история. Тут все не так просто, как с хищником. Чтобы поймать сазана, его нужно было для начала




Самое время для судака...



Сазанчики были хоть и небольшие, но настоящие бойцы

Густеры настолько много, что она попадает на все, что можно!



14

выкормить. Для этого аж из Москвы везли пакет кукурузы. Потом делали из неё сазанью прикормку. И каждый день, методично утром днем и вечером закармливали шарами место около дома. Кукуруза именно жесткая. Её не может сразу съесть густера. А вот от обычной консервированной бывало ничего не оставалось на крючке за то время, пока оснастка доходила до дна. Если закинул и не клюет – верный признак, что на крючке все съедено. Вообще, обо всей ловле сазана мы сняли мини-фильм, который Дмитрий когда-нибудь смонтирует и разместит у себя на сайте (уже! – ред.).


Место ловли – прямо у домика, довольно интересное. Уровень воды в реке был таков, что прямо у нас под ногами была крутая бровка, уходящая отвесной стеной на глубину 4 метра. А дальше дно плавно уходило до 11 метров. Эти данные нам были изначально известны, поэтому шары прикормки кидали с расчетом, что они лягут на самую глубину в конец свала. А забросы туда мы будем делать маятниковые, без всяких клипсований шнура резинкой. Снасть – 1-унцовый грузик и поводок. Всё просто донельзя.

В первый вечер рыбы не поймали. Ну как, поймать-то поймали, но это была густера. А вот на второй день – уже была надежда на что-то посерьезней. И первый сазанчик не заставил

себя ждать.

Пришли мы на берег, закинули фидеры. И Дмитрий ушел еще за чем-то в дом. А я только присел, как тут же мощная поклевка, и на том конце снасти упирается достойная рыбина! Впрочем, вывел я её без проблем, как обычного мстинского леща. Но это был сазанчик! Потом мы его взвесили – около 1,5 кил. И, конечно же, запечатали меня с моим первым в жизни сазаном на фото.

А дальше было интереснее! За первый день поймали по 6 рыбин от 500 г до 1,5 кг. А во второй я первым же забросом на жесткую кукурузу я снова ловлю сазана. Подсекаю, думаю, что это такой же экземпляр, как клевали



Не прошедшие "весовой контроль" недомерки отправляются подрастать

вчера... И тут рыбина как даст вдоль берега! Хорошо фрикцион успел отпустить... Вот тут это никакой уже не лещ. Он и близко не стоял. И фидер уже был из тестируемых, SABANEEV FOTON 330/60. Остроты ощущений снасть добавила.

Как оказалось, я побил свой, казалось бы, вечный, рекорд по рыбе. Сазан потянул на 2,7 кг. А планка у меня еще с незапамятных времен держалась на щуке в 2,5 кг. Такой новый рекорд мы посчитали несерьезным – что такое 200-граммовая прибавка?! К счастью, впереди меня еще ждал сом, о котором уже было сказано выше...

Так вот, этот сазан стал самым крупным за выезд. В тот день мы еще неплохо подловились, а потом настал тот пресловутый слом погоды. И сазанье стало ловиться хуже. К концу выезда сазанчик снова расклевался, но нашу точку оккупировали «мальки» до полкило весом. Но всё-таки я взял на последок полторашичника, да еще на суперудочку SABANEEV FOTON PRO 300 ML!

В общем, как сказал Дмитрий, сазана можно ловить больше и крупнее. Но надо было заниматься этим плотнее. И прикормки везти в разы больше! Мы же ловили сазана, так сказать, «между делом». Отдыхая в дневное время между выездами на лодке за хищником.

ГУСТЕРА: БЫЛИ БЫ МЕШКИ

О ней нельзя не сказать. Если вам кажется, что она хорошо ловится и у вас дома, это еще не значит, что она действительно у вас хорошо ловится. На Бузанае густера – это натуральная пиранья! Надо только с размером крючка не сильно усердствовать (я ловил 12-м, хотя можно специально на неё ставить чуть меньше), и тогда вся она – ваша. 1-2 кукурузины (из банки) – и поклевка обеспечена.

В последний день мы решили не оставлять на голодное существование местных собак и котов, и стали методично набивать густерой железный садок. Причем делали это лучшими снастями из имеющихся – Sabaneev Foton Pro.

Самое интересное по густере начинается с заходом солнца. На крючок начинает попадаться рыба по 200-500 г, вообще без мелочи. На легкий фидер такая ловля – сплошное удовольствие. Садок мы забили доверху, даже пришлось отсыпать немного в другой. Взвесив все это дело, оказалось, что наловили густеры за 20 кг!

Попутно поймалось несколько красноперок, окуньков, даже одна щучка. А маленьких сазанчиков мы отпускали – с ними мы еще встретимся, когда подрастут!

ЭПИЛОГ: НЕДЕЛЯ КАК ОДИН ДЕНЬ...

Перед глазами еще стоит берег реки Бузан, с видом на вышки ЛЭП, которые, как мне кажется, очень удачно вписываются в пейзаж. И даже добавляют в него что-то особенное.

Вспоминаются рассветы и закаты, с яркими красками солнца. Бурлящая вода на ямах и перекатах. Коса с бьющими окунями и жерехами. И яркая полная луна над рекой.

Еще свежи воспоминания от борьбы с рыбой, дрожь в руках после борьбы с все более и более достойными соперниками на том конце снасти...

А сом за десятку – такое не забудешь никогда!

Наталье и Дмитрию – спасибо, за то что взяли в поездку. Спасибо работникам базы – и за доброжелательное отношение, и за то, что поездка действительно была сплошным отдыхом, ведь нам не нужно было ни о чем заботиться. Ну а Сагин составлял нам веселую компанию на рыбалке, а его рассказы еще долго будут вспоминаться с доброй улыбкой.

Хочется надеяться, что этот выезд будет не последним. И когда-нибудь удастся вернуться на берег реки Бузан. А Сагин еще нас свозит на такую-ую рыбалку...



Нестыдные хвосты Северского Донца

Лещи и подлещики на сентябрьской реке

Бабье лето – скоротечная пора последнего теплого Солнца. Еще немного, и зачатая дожди, а средняя температура понизится до 5-10 градусов. Природа начнет готовиться к зиме, полетят на юг перелетные птицы, а рыба снимется со своих летних стоянок и откочует к зимовальным ямам. Пока же, несмотря на середину сентября и календарную осень, стоит теплая погода, и в последний день уходящего отпуска есть желание половить подлещика, а если повезет и леща на старых летних квартирах. Место ловли: верховья реки Северский Донец, несколькими километрами ниже Белгородского водохранилища, недалеко от впадения реки Нежеголь.

3 части салапинской каши,
0,2 части Sensas Concentrix Brasem,
1 порция кормового мотыля для аквариумных рыбок.

Устанавливаю стойку, собираю один фидер, оснащая его несимметричной петлей, кормушкой-клеткой 50 гр., поводком 0,14 длиной 50 см, крючком Owner 921 №12. В качестве наживки – бутерброд: 3 мотыля и опарыш на жале. За приготовлениями проходит почти час, наконец, около 7-00 первый рабочий заброс.

На втором забросе первая поклевка и первая густерка отправляется в садок, за ней еще одна, потом плотвичка. Лаврушка на прикорм отзывается сразу. Мимо проходит седобородый старичок. Здоровается и останавливается спросить о результатах. «Да ничего так, недавно подъехал, вот вроде начинает расклеиваться», - говорю я ему. Советует мне: «Ты кидай правее, там вся рыба». Нет, говорю, я под камышик к тому берегу, там лучше! На что дед мне и отвечает: «Ну, туда еще забросить надо... да и поплавок там держаться не будет, там надо фидером!». «Так а я на что ловлю?», - говорю я и показываю ему свое удилище. Дед видно слегка подкованный, потому как сразу глядит на кончик фидера. А дальше поведал он, что вот недели две назад был тут парень на «Приоре» и очень здорово подлещика на фидер рубил, полсадка, когда другие не более чем по 2-3 рыбки, а потом он показал снасть и объяснил общие принципы работы. Вот так рождаются легенды о невиданных орудиях ловли и экстрарыболовах, ими владеющими.

В доказательство своих слов и мощи фидера я закидываю снасть под камыш и через минут пять вытягиваю очень достойную густеру. Дед уходит куда-то дальше, я же продолжаю ловить, пока лаврушку. Густерка, плотвичка и вот, наконец, в начале девятого утра вершинка фидера судорожно вздрагивает и медленно, с тем же дрожанием, сгибается. Подсекаю и на крючке уже очень достойный противник. Рыба сразу включает фрикцион, кидается из стороны

16

ТАМ НАДО ФИДЕРОМ

Около шести утра оказываюсь близ места рыбалки. Река встречает кромешным туманом. Над водной гладью, над поймой, над примыкающим лесом, везде непроглядная белая пелена. Видимость до 10 метров, не более. Буквально наощупь нахожу необходимое место, а место славное: неспешно вытекающая из леса, река делает плавный поворот, заканчивающийся перекатом за которым река расширяется и замедляется. Тут начинается ямка. Струя воды с переката врывается в нее от середины к дальнему берегу, а немного погодя закручивается снова к центру и формирует обратку. Мелкая рыба здесь держится, наверное, всегда, привлекаемая кормом, несущимся с переката. Периодически подкормиться подходят подлещик и лещ. Местные рыбаки сообщают о поимках крупного карася и одичавшего карпа. Сам двух последних тут не ловил и не видел, но на мерного подлещика, крупную густеру и бонусную плотву рассчитывать можно.

Быстрая выгрузка инвентаря и замес прикормки. Кормовая смесь в этот раз на базе FishDream, рецепт следующий:

4 части FishDream «Лещ»,
3 части FishDream «Плотва»,
2 части FishDream «Фидер»,
1 часть земли,



Нестыдный трофей для такого водоема!

в сторону. Остановить ее получается не сразу, но все же получается. Поднимаю ее на поверхность. Вот он, первый лещик. Потихоньку веду его к берегу, казалось, рыба сдалась, но у подсака она вновь дает жару, встает на хвост, начинает бесноваться и лишь с третьего захода попадает таки в подсак. Победно осматриваю добычу: толстая темная спина с переходом к желтовато-оливковому, растопыренные во все стороны плавники.

Рыба тянет граммов на 600, конечно, это еще не матерый лещ, но не поворачивается у меня язык называть его подлещиком. Этакий полумонстр местных глубин.

ЗАГАДКА ТЕЧЕНИЯ

Перезабрасываюсь, и почти сразу следует аналогичная предыдущей поклевка. Теперь попадаетея подлещик граммов на 250-300. Следует сказать, что оба представителя леща клюнули, когда я ловил на бутерброд в обратном порядке, т.е. сначала опарыш, а на кончике 2-3 мотыля. Если же опарыш был на жале, то наживку жаловала густера, по-бульдожьки теребя ее в разные стороны. Подмечаю для себя сей факт и ловлю дальше. Попадаетея еще плотвица и дальше затишье минут в двадцать, а то и больше. Три перезаброса без поклевок. Дальше ловлю себя на мысли, что уже час сижу



перед фидером и не могу отвлечься ни на что, даже водички попить. Решаю воспользоваться паузой и поправить здоровье. Благо отошел я недалеко, постоянно посматривая через плечо на положение фидера. Вот вершинка вздрагивает и судорожно сгибается в дугу, далее некто отчаянно начинает тянуть весь фидер в глубину. Естественно я кидаюсь к удилице, делаю подсечку, а на крючке монстр!

Поначалу рыба повела себя бестолково и легко позволила поднять себя на поверхность. Вот из

воды показалась лобастая голова, за нею блеснул бронзовый бок. Но тут лещ, а это был он, опомнился и резво попер в глубину, глоток воздуха ему был нипочем. Этим маневром рыба отыграла у меня метра три лески и пошла вниз по течению, однако бланк хорошо самортизировал и леща удалось повернуть к себе, а дальше потихоньку не форсируя,

то отвоевывая, то отдавая шнур, через минуту получилось плавно его подсачить. Это был уже точно лещ, немного не дотянувший до килограмма. Руки дрожат, радости полные штаны. Продолжаем рыбалку.

Однако на этой точке далее тишина. Клева нет полчаса. Кидаю метров на пять ниже по течению,



Грамотная работа фидерной снастью позволяет ловить таких красавцев





РЕЧНЫЕ ОПЫТЫ

/ Дмитрий ПЕТРОВСКИЙ aka Forward

куда должно сносить прикорм. Но там тоже почти пусто, попадаются густера и небольшой подлещик. Отказываюсь от опарыша, ловлю только на пучок мотыля. Теперь пробую выше по течению и нарываюсь на стаю мерного подлещика. Один за другим выхватываю пару штук. Рыбка очень бойкая, сражается ожесточенно. Снова поклевка, по усилию понимаю, что попался кто-то посерьезней, а-ля первый полумонстр. Вываживаю, вот уже вижу его в полуметре от поверхности воды и метрах в десяти от берега, но, показав на прощанье желтоватый бок, рыба срывается. Чем объяснить наличие рыбы выше точки прикармливания? Возможно, обратное течение сделало свою коварную работу, и у дна смесь сносило в другую сторону, нежели читалось с берега.

НА ДЕСЕРТ

После одиннадцати, по-видимому, открывают заглущки на плотине водохранилища, течение заметно усиливается. Плюс появляется ветер и дует строго по течению. Совокупность этих двух факторов временами гнибает вершинку в бараний рог. Клев ослабевает и становится хитрее, но все равно скучать не приходится, второй фидер в чехле. Подлещик периодически цепляется, сходов мало. Начинает попадаться плотва, причем очень приятного размера. Отдельные особи последней даже немного включают фрикцион катушки при вываживании. Рыба радуется, а садок пополняется.

Но после часа дня клев все-таки падает. Начинают попадаться окуньки. Это говорит о том, что крупняк отошел. Расстраиваться причин нет, так как наловлено уже почтенно, да и прикормки осталось в ведре мало. Про себя решаю где-то после двух заканчивать. В течение часа цепляются два матросика и густерка. Начинаю скучать, однако...

Вот вершинка фидера слегка вздрагивает, очень деликатно прогибается сантиметров на пять и остается в таком положении секунды две. Очень похоже, что пук водорослей зацепился за кормушку или крючок. Ни на что особо не надеюсь, делаю подсечку. Фрикцион молчит, на крючке тупая мертвая тяжесть. Ну точно, либо водоросли, либо коряжка. Потихоньку подматываю шнур, чувствую, как водоросли тянутся по дну, но не отрываются от него. Полпути уже пройдено, вот уже от дна оторвались. И тут водоросли оживают! Да как пойдут в пляс, влево-вправо. На поверхность неведомая сила не идет, тянет, тянет в глубину в сторону зарослей водной растительности.

Нет, это не водоросль и не коряга, это живое существо и сильный противник. Соперник не идет на поверхность, но шнур дает подматывать. Вот уже и до берега рукой подать, а рыба на дне, пробую поднять ее выкачиванием и отходом от берега. Этот ловкий трюк удастся, и лещ, немного брыкнув у подсака, вваливается в него. Чутко поменьше самого большого, зато совсем золотистый. Поимка леща в два часа дня меня неожиданно и приятно удивила. Признаться, на серьезную рыбу в этот день я больше не рассчитывал.

Решаю ловить до последней рыбки и заканчивать, но попадает окуньишка с палец. Как-то негоже таким «трофеем» ставить точку в удачной рыбалке. Есть еще горстка прикорма кормушки на три, ловим дальше. Заброс-поклевка-мимо, заброс-поклевка-мимо. Что ж, последняя неполная кормушка. Про себя-то знаю, еще минут 20-30 на точке и с пустой кормушкой можно половить. До этого дело не дошло. Есть поклевка, и она реализована. Небольшой подлещик ставит победную точку. Рыбалка удалась, поймано 35 хвостов рыбы, из которых 14 достойных экземпляров подлещика и леща, три нестыдных густеры и пара бонусных плотвиц. Общий вес около 6 кг. Все шло, как по маслу от начала до конца. Северский Донец очень сильно порадовал. Спасибо ему.



Рыбалка удалась!

XXIX МЕЖДУНАРОДНАЯ ВЫСТАВКА

ОХОТА И РЫБОЛОВСТВО НА РУСИ



23-27 ФЕВРАЛЯ
МОСКВА, ВВЦ
ПАВИЛЬОНЫ 75, 69
2011



ОРГАНИЗАТОР: XPO ESIGN
ЭКСПОДИЗАЙН
РУССКАЯ ВЫСТАВОЧНАЯ
КОМПАНИЯ «ЭКСПОДИЗАЙН»

РУССКАЯ ВЫСТАВОЧНАЯ
КОМПАНИЯ «ЭКСПОДИЗАЙН»

Тел./факс: +7 (499) 181-44-74; +7 (495) 258-87-66
www.hunting-expo.ru | hunter@expo-design.ru

НАРОДНАЯ ВЫСТАВКА РОССИИ

Ледяной урожай

Опыт ловли карпа поздней осенью на платных водоёмах

Речь пойдет не о трофейной ловле, где требуется большое количество снаряжения, времени и затрат. Это другая ловля, и мы её оставим любителям карпфишинга. Мы будем ловить некрупного карпа, навеской от 1 до 3 кг. Эти рыбки стали первой ступенькой на пути к трофеям для многих рыболовов.

Почему фидер? «Фидер – это просто». И это как раз наш случай. Очевидно, с точки зрения максимальной эффективности, более правильно в нашей ситуации было бы применение штекера, маха или матча. Но штекер в нашей стране до сих пор остается экзотикой в силу разных причин. А матч всё же посложнее фидера (видимо из-за этого матчевая ловля теряет популярность).

Есть также разные факторы, усложняющие эти способы ловли. И вообще, будем откровенными, делающие ловлю просто невозможной. Это сложные условия береговой зоны, большие расстояния (на 50 метрах не каждый увидит 2-3 см торчащей из воды антенны), трудности прикармливания ввиду большой удаленности

точки ловли. В прибрежной зоне вода остынет в первую очередь, и карпы, скорее всего, уйдут в ямы или на приличное расстояние от берега. И в данном случае достать до рыбы фидером будет легче всего. Фидер не боится ни ветра, ни больших расстояний. У фидера нет поплавок, и ломать глаза, глядя на поплавок, прыгающий на волнах, не придется. И, наконец, главный плюс. Уже после 30 метров точно закормить точку ловли становится проблематично. А с фидером это всегда точное кормление на любых расстояниях. Как мы видим, у этой снасти много плюсов и мало минусов, и посему в октябрь-ноябре на рыбалку за карпом – только с фидером.

ВЫБОР ВОДОЕМА

Залогом успешной рыбалки является правильный выбор места и времени, и тут ошибаться нельзя. Можно потратить много часов и уйму нервов, выжидая поклёвку на водоёме, который последний раз зарыблялся в мае месяце. Поэтому, чтобы хорошо половить в

конце октября, необходимо собрать о месте ловли побольше сведений. Продвинутые рыболовы всегда начинают готовиться к рыбалке с информационной разведки. Наверняка в интернете можно найти отчеты с рыбалок, есть контактные телефоны персонала водоёма. Не поленитесь позвонить и расспросить о характере дна, глубинах, дате зарыбления и так далее. Уверен, что хоть сколько-нибудь информации собрать удастся, и время, потраченное на разведку, принесет свои плоды.

Нам подойдет более глубокий водоем из тех, которые есть на примете. Желательно, чтобы он регулярно зарыблялся, иначе к осени там просто не останется рыбы. В идеале, нужно наличие ям и хороших глубин (более 3 метров). В глубоких прудах вода за счет большей массы медленнее остывает, и активность рыбы сохранится дольше. Не лишним будет упомянуть про характер дна водоема. Песчаное дно, на мой взгляд, предпочтительней, на таком дне почти нет травы, ведь гниющие водоросли – не лучший друг карпа. Также избежим проблем с зацепами и потерями оснасток, можно не бояться за эффективность прикормки и наживки.

Если водоём популярный и активно посещается рыболовами, то лучше планировать рыбалку на

будни или на субботу. В воскресенье рыба будет изрядно накормлена, и в холодной воде наши шансы на поимку снизятся.

ВЫБОР ФИДЕРА

Фидер, на первый взгляд, снасть аскетичная. Удилище, катушка да патерностер на леске. Для ловли требуется примитивный набор аксессуаров. Это будет первый плюс в пользу фидера. После нескольких рыбалок становится ясно: фидер класса «медиум» до 100 граммов перекрывает все наши потребности. Но есть нюанс, и он весьма приятен. Если у нас нет необходимости в особо дальних забросах более 45 метров, и остальные условия ловли позволяют, то смело берите в руки лайт-фидер с тестом до 70 граммов. Собрались ловить на двух дистанциях? А это сделать нужно непременно, ведь мы нацелены на результат. Тогда вторым номером советую взять пикер до 40 граммов. С этими друзьями-лайтами вы испытаете гораздо больше удовольствия от процесса ловли и вываживания.

ВЫБОР ЛЕСКИ

Теперь о леске. Её выбор – дело опыта и привычки. Умеете грамотно работать фрикционом, берите



Выбор водоема очень важен. Не поленитесь навести справки.



Ловля на двух дистанциях дает больше шансов на успех

плетёнку 3-5 кг на разрыв – по мне этого достаточно. Если опыта мало и хочется подстраховаться, мононить 0,22-0,24 в качестве основной вам в помощь. Плюсы и минусы есть у каждой. Плетёные лески более чувствительны (ведь полусонный карп вовсе не обязан сносить фидер со стоек), позволяют дальше забрасывать, но надо помнить, что плетёнка, особенно при карповой ловле – это всегда ослабленный фрикцион после заброса. Даже килограммовый карп способен испугать удилище. Монолеска эластична и хорошо гасит рывки (осенью сомнительный плюс), более устойчива к истиранию. Я круглый год использую плетёнку и ни разу не пожалел. Выбирать вам.

ПОВОДКИ

Всегда дорогой и качественный монофил от известных производителей диаметром 0,16-0,2 мм. Тут уж, извините, не сэкономишь. При вязании поводков особое внимание уделите узлу, которым привязываете крючок. Обязательно протестируйте, как следует нагрузив поводок руками, иначе карп сделает это за вас. У мастеров карпфишинга есть замечательный тест. Насадите крючок наживкой, на которую собираетесь ловить. Положите поводок на ладонь так, чтобы крючок с наживкой свисал с одной стороны ладони. Медленно потяните за леску со стороны петли. Крючок должен всегда разворачиваться и впиваться в палец (под водой – в губу карпа).

Если этого не происходит, необходимо внимательно, без спешки, изучить причину и устранить её. Бывает, леска после привязывания



крючка выходит не с внутренней стороны лопатки (колечка), тогда перетирание и холостые поклевки нам обеспечены. Мы ведь знаем, что осенью карп редко дарит поклевки, и избавиться от досадных сходов и ударов по губам мы просто обязаны. Мои поводки при такой ловле имеют длину 25-40 сантиметров. Длиннее ставить особого смысла не вижу. Часто хитрый карп, найдя насадку, останавливается, и, не двигаясь, жует её. Вот почему размер крючков, применяемых сейчас, следует поубавить по сравнению с летним. Мелкий крючок так же хорошо держит рыбу, а поклевков будет больше.

Совет: после того как кормушка коснулась дна, положите удилище на стойки, и медленно проташите кормушку по дну 30-50 см катушкой. Часть прикормки покинет кормушку, и наживка окажется в её шлейфе. Заодно верхинка примет своё боевое положение и леска притопится – убили восемь зайцев.

ВЫБОР ТОЧКИ ЛОВЛИ

К этому аспекту рыбалки необходимо подойти очень тщательно. Если водоем имеет ямы, канавки и прочие аномалии, мы просто обязаны их найти и попробовать там ловить. В яме, наверняка, вода будет теплее, и карпы будут придерживаться этих мест.

Иногда «платники» создают, запруживая небольшую речку. Пробуйте ловить в затопленном русле – это самое перспективное место в данном случае.

Если рельеф незатейливый, с плавным понижением глубины, то в качестве дальней точки ловли можно выбрать границу окончания свала в глубину и плато.

В таком месте хорошо ловить в ясный день, карпы в это время года просто обожают солнце.

НАСАДКИ

На дворе поздняя осень, температура воды постоянно падает. Рыба становится все осторожнее и пугливее. Это и обуславливает выбор насадок. На рыбалку с нами поедут: опарыш, червь, мотыль и кукуруза. У этих насадок есть преимущество перед бойлами, пелетсами, орехами и всякими пастами. Нам нет надобности во всяких поводках с петлями и прочих аксессуарах, используемых карпятниками. Только крючок и леска, ничего





лишнего.

Любители карпфишинга, заливаясь смехом, сразу скажут: «Весь окунь и ротан твои». Да, и мы готовы смириться с этим. Десяток пойманных окуней или бычков лишь скрасят долгие часы ожидания поклевки.

Почему в ряд животных насадок попала кукуруза? Да потому что карп к ней быстро приучается, а, как известно, хорошее долго не забывается. В любом случае попробовать стоит.

Насадки можно и нужно комбинировать. Конечно, кукуруза и мотыль будет коррелировать слабо, а вот опарыш с мотылем способен выручить во время капризного клева. Фантазируйте, карп это уважает и обязательно порадует поклевкой.

Совет: активно подбирайте насадку в процессе ловли – это сильно может повлиять на результат.

ПРИКОРМКА

Прежде чем перейти непосредственно к прикормке, напомним некоторые особенности того, как кормится карп. На водоём приезжать затемно нет никакой необходимости. Рыба сейчас рано кормиться не начинает. Вероятнее всего, мы увидим непродолжительный выход на кормёжку ближе к

11-12 часам, когда температура воздуха, разогретого осенним солнцем, достигнет максимума. Вот почему нельзя расслабляться, нужно быть постоянно готовым к активным действиям – это может понадобиться в любой момент.

При кормлении осеннего карпа совсем не обязательно показывать снайпер класс, укладывая кормушку в одну точку. Карп, найдя для себя что-то интересное, начинает обрабатывать дно своим хоботом. Двигается при этом довольно хаотично. Но, тем не менее, границы закормленной точки он не покинет – там пахнет по-другому. Поэтому, кормить следует с небольшим разбросом до 1,5 метров. На такой полянке нескольким особям тесно не будет.

Стартовый закорм – делать или нет? Сторонники соблюдения тишины, конечно, скажут, что, мол, распугаешь рыбу. А вот и нет. У карпа, ещё будучи сеголетком, вырабатывается рефлекс. Если рядом что-то плюхнулось в воду, то бояться этого необязательно – это надо проверить. Вдруг там грузовик с комбикормом перевернулся. Это правило часто работает и на реках.

Вода уже сильно остыла, кормить мы будем под девизом: «Не перекорми!» Если летом наша прикормка содержит в себе много крупной фракции (кукуруза, пелетс, горох и т.д.), то в холодной воде это необходимо исключить. Доминантой станет наша



Позднеосенняя прикормка: средняя фракция, темный цвет.

насадка, которая будет выделяться на фоне кормового стола.

Совет: в холодное время года в качестве крупной фракции можно использовать крупного помола сухарь, отварное пшено, микропеллетс. Так же очень осторожно животные компоненты. Если решили ловить на кукурузу, то 3-5 зерен раз в 3-5 забросов. Такого количества вполне достаточно.

КАКУЮ ПРИКОРМКУ ВЫБРАТЬ?

Нам как нельзя лучше подойдут готовые смеси. Вовсе необязательно покупать самые дорогие. Хорошо отловиться можно и с довольно бюджетными смесями, в том числе и собственного приготовления. Сейчас на рынке прикормки выбор огромен, и подобрать для себя что-то подходящее нетрудно. Прикормки с пометкой «каarp» я бы отложил до лета. Объясню почему – в них очень много крупной фракции (куски печенья, орехи, различные семена), да и помол зачастую крупноват. Советую остановить свой выбор на прикормках со средним равномерным помолом. Уверен, вы со временем, путем экспериментов, подберёте рабочую смесь и добьётесь с ней успеха. Тут главное не потерять голову и соблюдать основные принципы.

В качественной прикормке содержится уже достаточное количество ароматизаторов. Поэтому если решили добавить свой, то делать это надо с осторожностью. Слишком резкий запах может насторожить карпа, и он утратит интерес. Для этой цели лучше применить менее



Точное кормление фидером — не проблема.

активную смесь или вообще базовую (зачастую они нейтральны), но хорошего качества. Так вы избежите конфликта ароматов, и обратного эффекта от кормления не будет.

Совет. Поздней осенью стоит попробовать запахи белковой гаммы: ракушка, мотыль, червь, краб или рыба.



Наградой за труды станет поклевка карпа!

Переходим к цвету. Большинство карповых прикормок довольно яркие. Их мы отложим для использования летом. Осенью под водой правят бал тусклые краски, не нарушайте спокойствия. В эту пору лучше попасть в цвет дна или сделать чуть темнее. Это можно сделать тремя способами.

1. Смешать смеси разной цветовой гаммы.
2. Окраска прикормки грунтом. Прикормка начнет активно мутить на дне, при этом в ведре она останется рыхлой и воздушной. Грунт очень хорошо впитывает и держит аромату, тут надо точно прикинуть, сколько её влить.
3. Использовать специальную краску для прикормки. Что применить, решать вам. Советую испробовать все три, лишний опыт не помешает.

У начинающих рыболовов встречается одна распространенная ошибка. Они неосторожно льют воду при замесе прикормки и сильно переувлажняют её.

При ловле фидером в большинстве случаев смесь должна быть недоувлажнённой (очередной спортивный прием). Она будет хорошо вымываться из кормушки и моментально начинать работать. Набивая кормушку, не стоит усердствовать, мы ведь ловим в стоячей воде. Плотная набивка лишь увеличит время, за которое прикормка вымоется из кормушки, а в нашем случае это скорее минус, чем плюс. Особенно при закорме.



Совет: с недоувлажнённой прикормкой легко добиться контроля над временем вымывания прикормки из кормушки. Увлажняйте смесь в 3-4 приема. Только так можно получить правильный замес. Сито поможет более равномерно распределить влагу в смеси.

Дипы: подмечено, что при капризном клёве дипование насадки может реально помочь. Недаром это одна из уловок спортсменов.

Некрупные карпы дипованную насадку берут уверенней. Я считаю, это ещё одна тема для экспериментов, которой следует заняться рыболову, который осваивает ловлю карпа в таких непростых условиях.

ЛОВЛЯ

После того как мы прокормили место ловли, можно немного отдохнуть. Попейте чаю, перекусите, дооборудуйте рабочее место. Спешить нам некуда. Может пройти достаточно долгое время, прежде чем мы увидим первую поклевку. Что делать, законы осени.

У карпа при его незатейливости летом, по осени обостряется фантазия. Он порой такое выдает! Вы только представьте, в течение 10 минут он раскачивает вершинку с небольшой амплитудой. И после подсечки вам ничего не гарантировано. Или выдаст 1-2 тычка подобно бычку-подкаменщику, и дальше полная тишина. Начнешь выматывать, а он на крючке. Вот почему очень важно постоянно контролировать вершинку во время ловли.

Если рыба подошла, обычно это видно по поведению вершинки. Невнятные покачивания, подергунчики – это все говорит о том, что к нашей прикормке проявлен интерес.

В фидерной ловле есть некое общепринятое правило: вымылся корм – перезабрось. Сейчас мы ловим хитрую осторожную рыбу, и частить с забросами нельзя. Если вы уверены в эффективности насадки, то нет смысла каждые пять минут нарушать спокойствие: 15-20 минут – это золотая середина.

Как вы успели заметить, в материале часто упоминаются спортивные приемы ловли. Скажем нашим спортсменам спасибо. Их наработки помогут нам, любителям, добиваться более стабильных и более богатых уловов. Ведь в современной ловле только постоянно развивающийся себя рыболов способен обловить конкурентов, тем более, что они тоже не дремлют. Искренне надеюсь, что мои советы будут вам полезны и пригодятся на рыбалке. И в следующем сезоне вы соберёте свой ледяной урожай. Удачи!



Трудности Селижаровки

Имена водоёмов Селигерского края звучат как музыка для равнодушного к родной природе человека, заставляя учащённо забиться сердце каждого рыбака. Реки Тихвинка, Вязовня, Песочня, Руна, Кудь, Коча, Волга. Озёра Вселуг, Велье, Стерж, Сабро, Пено, Волго. От этих названий веет силой и красотой, волей и покоем. И они щедро делятся своими богатствами с теми, кто приезжает на их берега с открытой душой и любящим сердцем.

Селижаровка на этом фоне неважно смотрится. Несерьёзное какое-то, легкомысленное название. Однако, возможно, в древние времена именно по ней называлось всё то многообразие плёсов, островов и протоков, что мы сейчас знаем как Селигер. Вот что пишет в своей книге "Озеро Селигер" В.З.Исаков: «На иностранных картах России XVI-XVII вв. Селигер еще не был обозначен. Нигде не упоминают о нем Герберштейн, Олеарий, Пальмквист и другие средневековые путешественники. В описании крупнейшей несохранившейся карты России, в так называемой „Книге Большому Чертежу“ (XVII в.), впервые говорится, что „промеж озера Селижарова и озера Торопа ... потекла под Ржеву Волга“, а „из озера Селижарова вытекла речка Селижаровка“. В очертаниях, отдаленно напоминающих современные, Селигер появляется лишь на картах XVIII в., в частности в „Атласе“ 1745 г.». Есть у Селижаровки ещё одна интересная особенность. Это единственная река, которая вытекает из Селигера. Приток Волги. Длина реки около 30 километров, ширина достигает 40 метров. Средняя глубина около полутора метров. Течение приличное, 0,7 – 1 м/с. Видовой состав рыбьего населения обычен для этих мест. В реке водятся плотва, окунь, лещ, густера, щука, язь, голавль, жерех, налим, пескарь, уклейка.

СИДЯ НА ЗАКОЛАХ

Селижаровка манила меня давно. Рыбаки из посёлка и окрестных деревень постоянно твердили, что рыбы в ней много. Но подтверждения этому никакого не было. Речка неглубокая, дно в основном галечно-песчаное, много перекастов. Ямы, наоборот, гораздо реже попадаются. На нерест из озера рыба в нее вряд ли массово заходит, она больше вверх по течению любит по этим делам плавать. Так что оседлой рыбы в ней не могло быть много. Ловил я на Селижаровке от случая к случаю, гораздо реже, чем на Волге или ближайших озёрах Волго и Сиг, да и то одну только мелочь. А тут в отпуске возможность подвернулась. Погода испортилась, задули северные и восточные ветра. Рыба на

озёрах забастовала. Эхолот показывал почти повсеместно неподвижно висящие в толще воды бесконечные косяки леща. Для начала я сходил вечером на реку прямо в поселке, недалеко того места, где она впадает в Волгу и поговорил с местными рыбаками. По их словам, рыбы летом в черте посёлка мало. Основная ловля весной и осенью. Сидят, как правило, на заколах. Вбивают перпендикулярно берегу несколько колов и заваливают их ветками. Сразу за такой изгородью течение несколько ослабевает. В образовавшемся затишке и ловят. Закол – у каждого рыбака свой – регулярно прикармливается и чистится от травы. Один из собеседников, Василий, любезно предложил мне половить пару вечеров на его месте. Правда, предупредил, что летом ловит тут редко и почти не кормит. Что ж, так даже интереснее. Посмотрим, удастся ли поймать что-нибудь приличное без приваживания.

С прикормкой я решил сильно не мудрить – просто добавил в то, что осталось от утренней фидерной ловли, несколько горстей пшена и перловки. Идея была простая. Не сильно увлажненная прикормка создаст на течении ароматный шлейф частиц и быстро соберёт мелочь. На возню мелочи может, что покрупнее, подтянется, да на перловке с пшеном и задержится. Дно в месте ловли каменисто-песчаное, крупу даже приличным течением далеко не унесёт. Поскольку закол небольшой, ловить там удобнее всего на маховую удочку длиной пять-семь метров. А на такое расстояние эту прикормку можно и россыпью забросить. Так и сделал. Поскольку в точке ловли был не уверен, прикармлил всю зону после закола, включая полосу с приличным течением. Немного поразмыслив, решил остановиться на семиметровой удочке. С ней проводка получалась гораздо длиннее. Оснастку пришлось поставить пятиграммовую, да еще и немного недогруженную, иначе поплавок регулярно тонул в многочисленных водоворотках. Зная, что наловить на мотыля вездесущей мелочи труда не составит, сразу начал с опарыша. Рыбка не сказала, чтобы часто, но поклевывала. Но размер



Малые реки Тверской области отличаются особенной красотой

не слишком радовал. Поговорку про большой кусок я помнил хорошо, поэтому количество личинок на крючке постепенно увеличивалось.

КЛЮЧЕВОЙ КОТ

Прошло часа полтора, а дело с места не двигалось. Ни смена насадки, ни разнообразные проводки – а я, надо сказать, к тому времени уже имел некоторый спортивный опыт – на размере рыбы никак не сказывались. Как это частенько бывает, решающую роль сыграл случай. Поинтересоваться моими успехами пришел шикарный голубоглазый сибирский кот. Не допуская фамильярностей, он уселся в сторонке и выжидающе поглядывал в мою сторону. Получив рыбку, аккуратно взял ее и неторопливо удалился в заросли черемухи. Минут через пять появился снова. Визит такого респектабельного и воспитанного кота меня очень заинтересовал. Я закрепил удочку на подставке и решил познакомиться с ним поближе. С каждой новой рыбкой кот подходил все ближе и, наконец, позволил себя погладить. Получив после этого приличную – по кошачьим, конечно же, понятиям – густерку, он удалился явно надолго, а я вернулся к ловле. Течение постепенно вытянуло леску в прямую линию, поплавок при этом прилично наклонился и вылез из воды. За сохранность насадки

я не особо волновался – пучок опарышей вездесущей мелюзге не по зубам, – да и махать уже порядком притомился, поэтому и решил посидеть еще немного. Прошло минут десять. Изредка поплавок подергивался, но повода для беспокойства не подавал. И вдруг амплитуда подергиваний резко увеличилась, поплавок рывком скрылся под водой. От неожиданности я даже чуть промедлил с подсечкой. После короткого вываживания в садок отправилась густерка граммов на 400. На фоне предыдущих трофеев это уже успех. Повторяю попытку. Минут пятнадцать поплавок болтает течением в одной точке. И снова резкая и уверенная поклевка. На этот раз подлещик под килограмм весом. Между тем стемнело. Я стал собираться домой, твердо решив на следующий день повторить попытку. На этот раз я сместился чуть ниже по течению, чтобы удобнее было делать проводку над тем местом, где были поклевки. Но ситуация повторилась. Пока удочка в руках – в улове одна мелочь. Конечно, опыт ловли на штекер однозначно говорил о том, что крупная рыба предпочитает неподвижную насадку. Но зафиксированную на дне или около него. Здесь же течение существенно приподнимало пучок опарыша и он трепыхался в струе, да еще и на приличной высоте... Я решил продолжить ловлю в другом месте. Для этого выбрал подходящий участок реки километрах в пяти



Следом за подъязком может последовать и язь!

выше по течению. Однородное галечно-песчаное дно, корытообразный рельеф дна с резким увеличением глубины до максимальной в двух-трех метрах от берега, ровное течение, стандартная полуметровая глубина и небольшая полоса травы да кувшинок вдоль берега. В общем, достаточно обычные для этой реки условия. Заросший берег свидетельствовал о том, что места эти посещались другими рыбаками не часто. Снова и снова я менял типы проводки и насадки (не поленился даже на Песочню за ручейником съездить), но крупняк уважал только пучок опарыша и закрепленное на стойках удилище. На новом месте наряду с лещом стали проскакивать неплохие подъязки, а в последний перед отъездом день посчастливилось сразиться с весьма солидным экземпляром. Язь на течении всегда боец, а тут еще мои возможности были существенно ограничены глухой снастью и прибрежной травой. После продолжительной и драматичной, но равной борьбы, весы беспристрастно высветили кило триста пятьдесят. Таких яззей я еще в Селижарово не ловил!

ПОВОД НАСТОРОЖИТЬСЯ...

Результаты заставили задуматься. Очень захотелось половить там штекером. Ведь плоские поплавки подходят для этих условий гораздо лучше. Но в тот отпуск я отправился налегке, поэтому эксперименты пришлось отложить до следующего раза.

А пока хочу поделиться некоторыми мыслями и наблюдениями. Крупная рыба на средних неглубоких реках очень осторожна. Возможно, даже частые взмахи удилища и шлепки оснастки ее пугают. Во всяком случае, в том месте, которое находится прямо перед рыболовом. По моим прикидкам при ловле

семиметровым маховым удилищем точка, в которой останавливался поплавок, находилась метрах в шести от берега и примерно на столько же ниже по течению. После поимки приличного экземпляра или его схода поклевки прекращаются как минимум минут на пятнадцать-двадцать. А после подхода очередного любопытного со списком стандартных для такого случая вопросов и того больше. Поэтому тот, кто решит попробовать половить этим способом, должен помнить о необходимости соблюдать тишину и осторожность в первую очередь. А потому особенно тщательно отнестись к выбору места ловли.

Прикормка, на мой взгляд, не является решающим фактором. Главное, чтобы она была. Удилище в большинстве случаев подойдет длиной 7-9 метров. Оснастка для ловли крупной рыбы должна быть надежная. Я бы рекомендовал использовать основную леску диаметром 0,14-0,16 мм, а поводок – 0,12 мм. Поплавок подойдет грузоподъемностью 3-6 граммов, в зависимости от течения. На его наклон и приличный выход из воды в рабочем положении внимания обращать не стоит. Как показывает опыт, крупной рыбе это не помеха. Глубину удобнее подбирать экспериментальным путем – забрасывая прямо против себя и давая оснастке двигаться вниз по дуге, постепенно увеличивая глубину до тех пор, пока оснастка не станет постоянно цепляться за дно в точке ловли или на подходе к ней. Легкие зацепы, которые устраняются небольшими подергиваниями удилища – не в счет. Как и во многих других случаях, поводом для того чтобы насторожиться, служит прекращение подергиваний мелочи. Обычно это свидетельствует о том, что на прикормке появился «крупняк».



Фидермейстер. Часть 2.

Друзья МА.com, команда чемпионов Германии, недавно встретилась с живой легендой рыбной ловли Михаэлем Замматаро на берегу реки Рур, чтобы взять у него специальное интервью. Начало беседы – в предыдущем номере «salapin.ru magazine».



Ниже плотины: 100 метров ширина, 3 метра глубина

Below weir: 100 metres wide, 3 metres deep.



1. Засыпаем все сухие составляющие в ведро
2. Михаэль использует: 750 гр Feeder, 750 гр Brassens, 375 гр T3 Birdfood и 100 гр Vanilla 500 Super Aroma
3. Тщательно перемешав сухую смесь, Михаэль потихоньку добавляет воду...
4. убеждаясь, что всю ее забирает прикормка. Использование дрели может упростить задачу.
5. Получив необходимую консистенцию, пропускаем прикормку через сито и убираем комки.
6. Прикормка готова к применению!

После обеда мы сдвинулись ниже по течению на 500 метров, за плотину. Хотя дистанция невелика и река та же самая, но условия ловли совершенно другие. Появилось достаточно сильное течение, а глубины порядка 3 метров. В этом месте также есть вероятность поймать крупного леща, так как недалеко, около 3 км ниже по течению, Рур впадает в еще более крупную реку Рейн.

МА.com. Михаэль, теперь мы в других условиях, и Вы вынимаете из сумки другие пакеты с прикормкой, не могли бы Вы вкратце нам рассказать, что мешаете на этот раз?

Михаэль Замматаро. Из-за наличия течения я буду делать более клейкую смесь, которая будет удерживаться на дне, а не уноситься сразу же по течению. При этом я буду мешать сухую T3 Birdfood с сухой прикормкой сразу. Пусть даже более сухие частицы унесутся вниз по течению, ничего страшного, они привлекут рыбу к кормушке и крючку с наживкой. Я даже добавлю немного сухой T3 к окончательной смеси для увеличения эффекта.

– Какие еще изменения по сравнению с утренней рыбалкой Вы сделаете?

– Прежде всего, я поменяю фидер на Balzer Zammataro Masterpiece 115. Это медиум, но достаточно мощный и вполне пригодный для данных условий. Несмотря на то, что он медиум, им вполне можно

забросить на 80 метров (разумеется, речь идет про опытного рыбака). Из-за того, что открыты только двое ворот, и мы хотим ловить на течении, нам не придется кидать далее 35-40 метров. Я снова поставлю FeederMaster 9600 катушку с той же основной плетней и шок-лидером, но в качестве оснастки на этот раз выберу патерностер. Это мой второй любимый монтаж.

Наконец, я поменяю и кормушку, вместо Speed поставлю другую из модельного ряда Zammataro, под названием Рур, так как мне нужна кормушка такого






36

веса, чтобы только лишь держала дно после того, как корм вымоется. Если она слегка сдвинется, ничего страшного, это поможет исследовать кормовой шлейф на предмет рыбы, стоящей вдали от центра прикормочного стола. Да и, как

знают многие рыболовы, иногда сдвиг насадки провоцирует рыбу на поклевку. Иногда, когда долго нет поклевки, я с этой целью специально смещаю кормушку, слегка подматывая леску. – Ваши любимые оснастки – петлевая



1. Возьмите шок-лидер и скрутите его пальцами, чтобы сформировать плечи патерностера
2. Свяжите узел на скрутке так, чтобы она получилась примерно 12 см длиной
3. Пристегните карабин к петле скрутки
4. Отрежьте примерно 25 см со стороны поводка и привяжите микровертлюжок.
5. Прицепите кормушку и поводок.
6. И получился простой, но эффективный патерностер в исполнении Михаэля

оснастка и патерностер. В каких ситуациях, какая предпочтительнее и почему?

– Петля – оснастка со свободным ходом, поэтому рыба меньше чувствует сопротивление, когда берет наживку. Это идеальная оснастка для стоячей воды и слабого течения. Поскольку рыба в таких водоемах имеет больше времени на дегустацию насадки, логично предположить, что она более осторожна. Наживка лежит на дне неподвижно, она никуда не денется, и рыба может позволить себе быть весьма разборчивой, что есть, а что нет. На течении же рыба должна или съесть наживку, или за нее это сделает





38

товарка, стоящая чуть ниже по течению. Когда рыба видит еду, у нее есть доли секунды, чтобы принять решение, поэтому на течении поклевки более уверенные, и в этом случае патерностер, как фиксированная оснастка, будет более эффективной.

КАК ПРОШЛА РЫБАЛКА

После стартового закорма точки на удалении

35 метров шестью кормушками, заряженными кастерами и опарышами, Михаэль поставил тот же поводок с крючком 14 номера, который он использовал с утра выше по течению.

– Несколько лет назад я бы использовал 10 или даже 8 номер крючка, но с тех пор популяция рыбы сильно уменьшилась и, чтобы что-то поймать, нужен более тонкий подход.

Кормушка «Рур» 70 граммов едва держит дно,

периодически сдвигаясь на метр или около того, когда течение немного меняется. В первый час Михаэль пробовал бутерброды, но безуспешно. Еще через 20 минут Михаэль решил поменять кормушку на 80 граммовую модель, так как течение слегка усилилось. Затем он одел своего любимого «паука» на крючок и обмакнул наживку в дип «червь Vitimo». Последовала первая за рыбалку поклевка, небольшой подлещик, но, тем не менее, началось.

– После полутора часов ожидания я уж было подумал, что вся наша удача осталась выше по течению, – сказал Михаэль с облегчением. Он продолжил подлавливать редкую рыбу, в основном на свою «паучью» наживку. При использовании кастеров или опарышей перерывы между поклевками были явно больше.

К концу третьего часа Михаэль снова спросил, не хочу ли я попробовать свои силы. Услышав не столь охотный ответ, как в прошлый раз, Михаэль сказал:

– Давай, медиумный рыбак, тут заброс всего лишь на 35 метров!

Я согласился попробовать. Насадив червей на крючок и набив кормушку с несколькими опарышами посередине, я успешно забросил на 35 метров, причем с первого раза. Даже аплодисменты из кустов слева за мной показались заслуженными, учитывая обстоятельства.

ПОТЯЖКА ДЛЯ ПОКЛЕВКИ

Через 10 минут Михаэль подсказал мне, что нужно слегка потянуть за леску рядом с катушкой, чтобы немного сдвинуть кормушку. По реакции вершинки я видел, что кормушка катится, катится и катится. «Подсечь-то не забудь», сказал мой невозмутимый учитель.

Подъем удочки, и на том конце заходила хорошая рыба, то есть я думал, что рыба очень крупная. После нескольких минут осторожного вываживания я спросил у Михаэля, «наверное, не менее двух килограммов?», на что он ухмыльнулся и ничего не ответил. Еще через несколько минут рыба показалась на поверхности и послушно зашла в подсачек. В подлещике не было и килограмма, но все-таки это была рыба дня. Я был удивлен, мне потребовалось несколько минут, чтобы вывести рыбу, тогда как Михаэль вываживал рыбу менее чем за минуту. За то время, пока я возился с рыбой, он наверняка бы уже успел заново забросить кормушку, а, быть может, уже и получил бы поклевку!

Я еще не успел задать свой очевидный вопрос, как Михаэль ответил: практика, практика и еще раз практика, и знание возможностей своей снасти.

ИТОГИ РЫБАЛКИ

С интервалами между поклевками в 10-20 минут Михаэль выловил 10 лещей-подлещиков, 5 из которых преодолели килограммовый рубеж. Общий вес более 8 кг за три часа ловли – неплохой результат.

Команда чемпионов благодарит Михаэля за отличную рыбалку в прекрасном месте и за терпение в общении с репортером!

ПОЛЕЗНЫЕ ШТУКИ



При ловле фидером важно установить удочку устойчиво, для этого у Михаэля в ассортименте продукции есть специальная подставка, представляющая собой треногу, соединенную с ящиком. В сочетании с мощной подставкой, это дает отличную устойчивость при ловле на течении, а еще ее можно выдвинуть для получения еще большей устойчивости. Аналогичные модели есть у таких производителей, как Rive, JVS, Milo и т.д.



Продеватель. Дешевая, но полезная вещица для шитья. Вообще-то, она предназначена для продевания нитки в ушко иголки, но Михаэль использует ее для продевания петли поводка в мелкое ушко микровертлюжка. На заметку: не говорите жене, кто вам подсказал эту идею!



Рыбалка на «Практике»

Эхолот над лункой: полезно в малых дозах

Так сложилось, что человек, эволюционировав, стал весьма любопытным созданием. Ему постоянно не хватает информации, тянет к открытиям. Вот и ваш покорный слуга не стал исключением. На очередном этапе развития, в процессе ловли со льда, мне понадобилось иметь больше информации о происходящем. Тем более, что уже давно изобретены и доступны в продаже средства ее получения.

Технический прогресс шагает семимильными шагами, постоянно подкидывая нам очередной полезный девайс. Электроника, подобно ножам моего ледобура, вгрызается в нашу жизнь. Еще лет 15 назад ничего, кроме радиоприемника да фонаря из рыболовной электроники не было. А что сегодня? Только успевай загигать пальцы. Это и навигаторы, из года в год выводящие нас на ту самую уловистую лунку, и различные приманки, и весы, и сигнализаторы, и эхолоты, наконец. Вот как раз о выборе последнего мы с вами и поговорим.

ВЫБОР ЭХОЛОТА

Первым делом, изучил разные предложения на рынке. Пришел к выводу, что для использования зимой, т.е. в агрессивной среде, пригодны далеко не все изделия. Приборы разделились на три группы.

1. Эхолоты-фонари со встроенным в корпус датчиком.

Как показал опыт использования этих изделий, причем негативный, с увеличением толщины льда, особенно более 30 см, произвести замер проблематично. Да и в остальном не лучше. Достоверность получаемой информации страдает, есть только один плюс – водонепроницаемость.

2. Полноценные многолучевые модели с питанием от оригинального аккумулятора. Они ещё бывают в зимнем варианте. Все бы хорошо, но, как показала практика, не слишком-то это и удобно. Хотя, может, и стоило бы потерпеть, ведь достоверней информации не даст никто другой.

В зум-режиме видно даже мелочевку у дна



К сожалению, быстро всплыли и другие минусы. Мощный сигнал отпугивает рыбу, большой дисплей требует много энергии и замерзает на морозе. Не будь третьей группы, пришлось бы остановиться на этом.

3. Компактные устройства со встроенным блоком питания. Датчик у них соединен кабелем с монитором. Эти приборы почти ничего не весят в отличие от старших братьев. Имеют скромные размеры – не более пачки сигарет. Ведь зимой иногда приходится совершать довольно длинные переходы. А ведь кроме усталости от зимней рыбалки хочется и удовольствия получить.

Итак, основными критериями моего выбора стали:

1. Функциональность.
2. Морозостойчивость и энергопотребление.
3. Размеры и вес.
4. Цена (был готов к негуманным ценникам, ведь иногда за подобного рода сжатие приходится довольно дорого платить, но приятно удивился).

Выбор оказался невелик, немного покумекал, почитал отчеты пользователей, и свой выбор остановил на разработке российских конструкторов. Это эхолот «Практик ЭР4-Pro

5» с модным силиконовым кабелем. Это самая дорогая модель линейки, прибор обошелся в 3 700 рублей. (Хороший пример грамотной ценовой политики. Прибор мог бы быть и подороже, ведь эта модель прошла апгрейд по сравнению с предыдущей, но цена ее не изменилась).

ПОЛЕВЫЕ ИСПЫТАНИЯ

Испытать эхолот решил в два этапа.

Для начала, прихватив бур и шумовку, отправился на озерцо с глубинами до 2,5 метра. Устроил полевые испытания, а то вдруг производитель слегка приукрасил показатели.

В первый день тестирования прибор отработал на отлично, заявленные производителем параметры оказались соблюдены полностью. Первое, что порадовало – это быстродействие прибора. Стоило датчику коснуться воды, и через долю секунды я получал точную глубину и плотность дна. Особенно понравилась работа в мелководном режиме, где глубина измеряется с погрешностью +/- 1 сантиметр. Мелочь, а приятно.

Правда, выявилась одна особенность в работе при погруженной в воду кормушке. Показания глубины были некорректны. Очевидно, здесь

имеют место особые свойства отражения звука в воде металлическими предметами. Тут ничего страшного нет. Остальные показатели были в норме, без искажений. Плотность дна и наличие рыбы я видел нормально, а глубина и так была известна, до кормления. Да и кормушка больше минуты под водой не находится.

НА РЫБАЛКЕ

Наконец, настало время проверить прибор в бою, на рыбалке. И с этой целью я отправился на одно из неизведанных мною водохранилищ. Так как водоем имеет обширные просторы, выбор точки ловли – момент, определяющий успех рыбалки в целом.

Можно просидеть не один день в ожидании подхода подлещика на поливе с хорошей рабочей глубиной в 8-10 метров. И при этом просто не представлять себе, что русло затопленной реки и все привлекательные для рыбы донные аномалии (резкие перепады глубин, прирусловые бровки, колонии дрейссены, поля с мотылем) находятся от выбранного вами вслепую места на большом удалении. Рыба к вам не придет, как не корми. Ведь тот же подлещик предпочтет именно эти места, нежели малоперспективный участок, как в первом случае. Отсюда очень часто рождается разочарование в водоеме, когда малоопытный рыбак, посетив его

один раз, и, как водится, «пролетев», ставит на нем крест. Чтобы этого не случилось, у нас есть эхолот. Он призван в помощь рыбаку любого уровня подготовки.

Вернемся на водоем. Расспросив местных рыбаков о местонахождении русла, с помощью эхолота я его быстро нашел. Пробежался по обеим его сторонам и через 15 минут имел представление о рельефе, точной глубине и плотности дна (способность точно измерять плотность дна – это одна из отличительных функций «Практика» от других производителей. Я специально проверил под берегом, где на дне был песок, прибор показывал значение 12-14 единиц. Вблизи русла, где была глина, было значение 23-25 единиц).

Рельеф в выбранном месте водоема был просто идеален, русло затопленной реки с глубиной 7,25 метра и при нем 2 крутые бровки с последующим выходом на полив и глубиной на поливе 4,9 – 5,1 метра. Спросите, откуда такая точность? Измерял-то прибором.

Осталось только принять решение по расположению лунок, и можно начинать кормиться. Также выяснилось, что в выбранном месте присутствует и рыба. Бель предпочла более мелкие участки прируслового полива. Очень интересно понаблюдать за поведением рыбы в момент погружения



Эхолот можно не выключать, рыба не пугается



кормушки, отчетливо видна суета мелочевки. После того, как кормушка поднималась на лёд, рыба опускалась все ниже и ниже, явно интересуясь прикормкой.

Вообще в этот день поведение рыбы постоянно менялось. Она то поднималась в полводы, то кормилась на дне, радуя при этом поклевками. Иногда экран пустел, и кроме потолка и пола ничего на дисплее видно не было. Не было и поклевок. С таким прибором ловить одно удовольствие, ведь степень достоверности показаний близка к абсолютной. Я просто проверял лунку прибором. Нет активности – идем дальше, чего зря время терять. Стоит признать – это сильно экономит время, оно не тратится понапрасну на проверку заведомо пустой лунки мормышкой.

К обеду мелкий окунь расстелился ковром на дне в тех лунках, где прикормил чистым мотылем. Его не было только там, где кормил одной смесью. А вот на лунках, где я смешал мотыля и прикормку вместе, получилась забавная картина. Окунь возле дна объедался мотылем, а в полуметре выше, плавал некрупный подлещик и мелкая плотва, видимо, всплывающие частицы прикормки



поддерживали их интерес.

И тут снова пригодился «Практик». У него есть замечательная функция – зум-режим. Это когда экран делится на две части, и слева мы видим детализированную картинку в придонном слое высотой в 1 метр. Глядя на экран прибора, я опускал мормышку немного ниже горизонта, в котором суетился подлещик. Ниже никак нельзя, полосатая колючка непременно польстится. Дело в том, что прибор дает нам возможность видеть весьма незначительные предметы в толще воды, мормышку, например, и её поведение. По символам на экране можно легко понять, сколько рыбы под лункой и что она в данный момент делает. Впечатляет, аналогов этого прибора я что-то не припоминаю.

Так вот, окуни не успевали схватить мормышку, и я спокойно начинал проводку, будучи уверенным, что приманку возьмет подлещик. Можете себе представить, на что пойдешь, чтобы избавиться от этой надоедливой мелкой полосатой колючки.

Зимний день короток и пролетает быстро. Бель после обеда уплыла на отдых, а окуньки, тем временем, устроили мне вечернюю зорьку. Половив их с полчаса на скорость, я начал собираться домой. Нужно еще успеть переварить

полученную информацию. Несмотря на слом погоды и на новое для меня место, а также окупное засилье, мне все-таки удалось поймать десяток подлещиков и плотвиц. Для разведки, считаю неплохо, тем более что многие местные не могли даже этим похвастаться.

КОРОТКО О ГЛАВНОМ

Теперь по прибору. При помощи «Практика» за 20 минут легко определился с местом ловли, а это очень важно. Морозец сегодня придавил, было -15 градусов. Эхолот, лежа на льду, отработал около 7 часов, будучи постоянно включенным. За это время индикатор заряда батареи остался неизменным, а это значит, что 5-7 рыбалок на одной батарее нам обеспечено. Вы спросите, зачем я держал прибор работающим весь день? Дело в том, что сигнал, который вырабатывает ультразвуковой генератор «Практика», совершенно не влияет на рыбу. Она его не боится. Получается рыбалка в реальном времени. Разве это не здорово?

Как вы помните, в начале разговора были озвучены критерии, по которым подбирался прибор. Все мои запросы оказались удовлетворены на 100%. Это реально рабочий эхолот для подледной ловли и не

Простейшее, но эффективное приспособление для удержания датчика в лунке



Один попался, второй виден на экране

только. Пригодится он и любителям ловли на кольцо и любителям пофидерить с лодки. Бровки, канавки и прочие прелести донного рельефа вы найдете без проблем. Конечно, это не многолучевой прибор с модными функциями. Подобного рода прибор с «Практиком» я бы даже не стал сравнивать. У них немного разные задачи, хотя цель одна – помочь рыболову. Допустим, если человек не ловит с лодки, а только с берега, ничего другого и искать не надо. Кесарю кесарево, как говорится. Тем более что цены на большие эхолоты порой на порядок выше.

Не надо пугаться, если нет опыта пользования такими приборами. Пользу ощутите на первой же рыбалке, а уже через 3-4 будете прекрасно понимать, что показано на мониторе. У него всего две кнопки управления. Инструкция по использованию написана грамотно, без лишних заморочек. Все просто и понятно.

Перечисляя всевозможные преимущества «Практика», я, по закону жанра, обязан влить ложку дегтя в бочку с медом. И поверьте, такая нашлась. К счастью, это не касается рабочих качеств прибора. Дело в том, что производитель не позаботился о фиксации датчика в толще воды после того, как мы опустили его в лунку.

Я поступил просто. Из пористой подошвы от пляжной обуви вырезал круг диаметром около 100 мм, толщиной около 30 мм. По центру просверлил отверстие под диаметр кабеля, и сделал боковую прорезь от края до отверстия – получился поплавочек. На рыбалке заводим кабель через прорезь в отверстие и все. Поплавочек плавает, и датчик надежно удерживается в толще воды в статическом состоянии. Длина вылета подбирается под толщину льда. На фото все наглядно показано.

Резюмируя вышесказанное, хочу подвести итог: «Практик» для меня стал верным и надежным помощником на зимней рыбалке. Теперь он занял свое место в моем зимнем ящике рядом с навигатором.

Надо лишь помнить, никакой современный прибор за вас рыбу не поймает и уповать только на технику не стоит. Рыбу ловит не удочка, а рыболов. Все эти полезные вещицы лишь облегчают нам жизнь, но не избавляют от работы. Поэтому пробуйте, изучайте, совершенствуйтесь. Богатые уловы себя долго ждать не заставят! А «Практик» вам в этом поможет.



ООО "Практик-НЦ"

тел. +7 (495) 967-41-92 (с 7:00 до 22:00)

тел/факс +7 (495) 514-11-73 (с 08:00 до 18:00)

<http://rusonar.ru>

Нет карпа – нет золота

Почему на соревнованиях нельзя мелочиться

Осенний турнир Донского Фидерного Клуба должен был стать для меня чем-то особенным. Дело в том, что я традиционно одерживаю победу в последних соревнованиях сезона. Так было в 2008, потом в 2009, и так (по моим надеждам) должно было случиться и в этом, 2010 году. Поэтому мы с напарником готовились к турниру задолго. Ну, готовились – это, конечно, громко сказано, но на тренировку за неделю до соревнований поехали, и по магазинам в поисках недостающих элементов снаряжения на неделе тоже побегали от души. А как же... всё должно быть под рукой, в достатке: крючки, леска, кормушки, прикорм.

Кстати, о прикормке отдельно стоит сказать. На тренировке опробовали все виды кормов, что были под рукой. В основном, конечно, корма Мигон – их проще всего найти на полках наших магазинов, плюс от Киева ещё немного осталось. Постоянного «снабженца» у нашей команды пока нет, вот и мыкаемся в экспериментах, а это не есть хорошо – когда пользуешься постоянно

один и тот же корм, нарабатываешь рецепты – тогда и результаты однозначно стабильнее становятся. Так вот. Взял ещё для экспериментов трапер (feeder series carp) и приготовил немного «самоделки». Также не забыли с собой грунты: sabaneev «супергрунт» и обычная земля, с любовью заготовленная месяц назад в близлежащей роще.

Смысл «тренировочной» поездки был прост, как валенки: подобрать рабочую механику и ароматику корма, поэтому все виды были различной направленности: трапер – мёд, мионов фидер река – тутти-фрутти, самоделка – пряности, мионов карп – ракушка и мионов-рыбец; ну и плюс ароматика сенсас. Забегая вперёд, скажу – лучше себя показали сладкие ароматы. В улове были караси, плотва и карпы, которые уверенно приводились на точку. Вариант выиграть на «бонусах» был очень заманчивым и перспективным, поэтому на нём и остановились.

Пожалуй, стоит поподробнее рассказать о месте

проведения турнира.

Представьте себе равномерный рельеф дна на протяжении метров пятисот – вот такое оно и есть, место соревнований. Практически песчаный, с лёгким налётом ила, берег, с равномерно возрастающей от берега глубиной. На дистанции 10-15 метров во многих секторах разросся сплошной ковёр водорослей, поэтому спортсменам (попавшим в них) приходится, раздевшись, забираться в воду и руками чистить себе прогал для вываживания трофеев. Ведь сазанчик или крупный подлещик запросто могут сойти с крючка, запутавшись в полосе травы!

Надо заметить, место по условиям довольно необычное. До метров 30 мелко, максимум 2 метра, потом бровка на 2,5, снова ровно и после 50 понижение к руслу. То есть бросать надо далеко, течение достаточно сильное, но глубина при этом не слишком велика

Наша команда сразу же и однозначно отказались от кормового мотыля в прикормке, так как он привлекал слишком много мелочи, и от опарика в качестве чистой насадки (та же причина – на него не поймали ни одной крупной рыбы). Все трофеи (несколько увесистых лаптей-карасей и три карпа) были пойманы на кукурузу и «бутерброды» в различных вариациях, причём даже поводок 0,2 рыбе был по барабану – видимо, сказывалась предвзятая активность, подводные обитатели откармливались на

зиме.

ДЕНЬ ПЕРВЫЙ

Утро встречает меня «замечательной» новостью: зоны решили разбивать не сплошняком, а на двух различных участках: одна – на месте моей тренировки, а вторая – ниже по течению, на песчаной косе. Мы с Игорем Валукиным (ака Киляк) попытались вставить слово (про коней, которых на переправе...), но победы над волей Председателя клуба не одержали – было решено бросать монетку. Повёлся, хотя и не стоило: монетка была против меня, и она вместе с «жеребьёвочными бумажками» отправила меня в А-3, прямиком на пляж.

Не зная условий по рыбе, я ухватился только за один обрывок информации – на «медиумной» дистанции есть бровка за которой есть рыба – так мне доложил рыбак, ловивший накануне на этом месте. Ну, что делать, будем пытаться поймать своего трофея! Заношу снасти в сектор, собираю платформу (кстати, из интересного – времени на это у меня уходит с каждым разом всё меньше и меньше, сейчас я уже спокойно собираю её полностью за 10 минут на любом берегу!)

Из соперников – справа Мид, слева два Жорика; вот, думаю, попал! но, если быть честным – мне было абсолютно всё равно, кто сядет рядом в тот



Подготовка к соревнованиям



раз. Слабаков на этом турнире не было – все упиралось в победу так, как могли!
Собираю два уддилища, оба “Sabaneev Foton Pro” с катушками Shimano Aspire 4000:

- medium/heavy 3,6 м, шнур daiwa regal 5 кг, кормушка-клетка 80 г,
- medium 3,6 м, леска silver stream match line 0,195 мм, кормушка-клетка 70 г.

Поводки 0,16 из лески Owner broad, крючки Gatakatsu за номерами 12 и 10.

Кроме этого, подготовил закармочную кормушку 60 г от mad carp – очень большая, позволяла быстро закармливать точку после прохода корабля. К слову, судоходство было очень активным (что есть очень непривычно для донских рыболовов) – видимо, корабли в большом количестве стояли на приколе из-за мелкой воды, а с повышением уровня – длинной цепочкой двинулись по дону, нагоняя на берег огромные волны.

Довольно быстро нахожу две бровки: одна на дистанции чуть более 25 метров, вторая поглубже – примерно на 40 метрах. Выставляюсь, клипсуюсь. МиД прицелился на дальняк (и слава богу), Жорики примерно на моей дистанции – буду пробовать выключать...

Довожу окончательно корм: здесь немного медового трапера, миронов фидер-река и свой самодел (чтобы рыбке было что «пожрать», ведь всё же надеюсь на подход крупнячка). В качестве корма – немного консервированной кукурузы, вареного пшена и баночка сабанеевского «золотого протеина» (реально рабочая, хочу вам сказать, по карпу штука!). Тренировка показала, что «золотой протеин» привлекает рыбку к крючку очень быстро, и поклевки становятся гораздо увереннее! Всё это сдобривается сенсасовским карповым аттрактивом и



“Крупняк явно не кормится здесь”



смешивается с грунтом, который позволяет корму увереннее держаться на течении и делает его несколько более инертным, что нам и нужно для ловли крупной рыбы. В общем, адская смесь! Старт!

Тяжёлый фидер в руки, закармочную под карабин – вперед! Три... пять... восемь... пожалуй, достаточно. Ставлю клетку, насаживаю червячка, забрасываю – тишина... подсаживаю кукурузу к червячку, заброс – тишина... проходят 20 минут, а у меня всё ещё нет рыбы. Многие уже ушли от нуля, что меня никак не может радовать.

Ну а вот и у меня, наконец-то, поклевка! Вынимаю плотвичку с пол-ладочки. Мдааа... Но какая же она сразу и «милая», и «хорошая», и «красивая». Крупняк явно не кормится здесь так, как это было в зоне тренировок. Вслух (чтоб председательская рожка слышала) обещаю себе больше не вестись на хитрые предложения всякого рода интриганов, например, по разбиению зон вне места тренировки.

Оснастки у меня собраны явно не плотвиные, даже с учётом её “летней” активности. В спешке меняю: ставлю поводок 0,12 с 12 крючком, длиной больше метра, два быстрых заброса – плотва, маленькая. Заброс – ещё такая же. Потом густёрка, граммов 40 весом. И так всё оставшееся время. Провалы в клёве мелочи были лишь дважды, в них поймал карася и карпика на полкило.

Уже перед самым окончанием тура, после слов Жоры «осталось две минуты!» – у меня явно карповая поклевка! подсекаю – на ощущения “рыжий” граммов на 800 бьётся на том конце поводка. Иду ва-банк: затянув фрикцион, тащу его практически напролом. Надо успеть до финиша. Но у карпуши планы другие – и я получаю обрыв поводка за 10 метров до берега... Финиш!

Взвешивание показало, что в итоге – 3460. я

слишком долго торчал, выжидая крупнячка, не думая головой. Надо было сразу становиться на мелочь. 100 г проиграл четвертому месту, и 105 – третьему. Одна рыбка... Сам дурак, называется. Ах, как много, все же в спортивной рыбалке может значить даже одна поклевка!

Сильно расстроился, даже за стол не пошёл – сразу увалился спать на матрас в просторной палатке...

ДЕНЬ ВТОРОЙ

Утро. Кипяток в чайнике превращается в чашку горячего кофе – то, что нужно сейчас. Жеребьёвка. Снова пляж, но теперь ещё дальше – А1. Черт побери, неужели мне так и не удастся половить нормальную рыбу?!

Понимая, что выбора нет, решаю упереться в мелочь. Немного оптимизировал корм: вместо биг фиша добавил плотвиный аттрактив, кашу не добавлял вообще. Зато добавил немного молотых зёрен конопли и льна, для активности – насыпал их прямо в готовый к употреблению, полностью увлажнённый корм. Собираю те же палки (течение), но с другими оснастками: одна из них именно под мелочь. Но... совершаю стратегическую ошибку: выбираю объектом лова ближнюю бровку. Почему ошибку –

как оказалось, рыба на ней мельче (крупной плотвы не было вообще), а бонусы так ни разу и не подошли – видимо, для них слишком мелко. Перерывов в клёве мелочи не было ни разу. Так что писать особо и не о чем – просто плющил в темпе мелочь, боясь сменить дистанцию. Надо было оставаться на той же дистанции, что и вчера – как говорится, опять сам дурак...

Знаете, бывают соревнования, которые отрезвляют... вот, меня отрезвило. Турнир действительно вышел мега интересным. Единственное, о чём жалею – что так и не попал в зону Б – хотелось поддержать на крючке трофей. Но всё ещё впереди!

От всей души поздравления Антону aka pod с его первым местом в личном зачёте. Он шёл к этому долго и упорно, зарабатывая эту медаль потом и кровью постоянных тренировок! Также спасибо всем, кто приехал поучаствовать и поддержать нас. Спасибо моей команде за моральную поддержку – ребята, мы ещё повоюем!

Ну и, конечно же, огромное спасибо спонсорам: Игорю Валукину (Кляк) и Владимиру Омельченко (Emelianoff) – спасибо, мужики, что сделали эту битву ещё интереснее.



Награждение победителей

Я вам не скажу за всю Одессу...

III Открытый Кубок Одесской Области по ловле рыбы фидером, р. Турунчук, 1-3 октября 2010 года

Пятница, октябрь, первое число. До 6-00 утра мы загружаем мой бедный чёрный Мицубиси своим барахлом. Мы, это фидеристы Иван Фрасенюк и Влад Урсу, и я, Корнел Бусуйок, вроде как тренер команды «Free Carp» из Кишинева. Мы едем в село Троицкое, на рукав Днестра Турунчук, выигрывать Кубок Одесской области по фидеру. Да, именно выигрывать, а иначе, зачем участвовать в соревнованиях.

По словам Ивана, в голове всё было мутно и немного нервно, но правильно подобранная тренером музыка, помогла расслабиться. Ну, что сказать, я рад, ибо моя роль в этой экспедиции заключалась в психологической поддержке ребят. Нет, правда, не учить же мне их фидеру – это было бы смешно, при их-то многолетнем опыте (несмотря на 20 Ивановых лет).

Две границы проходим, как проходит нож сквозь масло: 25 минут – и мы на территории Украины. Фантастика! И чего все пугают таможнями?... Хотя. Есть один факт, мешающий сделать однозначный вывод про любезность таможни:

оба – и молдавский, и украинский таможенники оказались рыбаками. Как там говорится – рыбак рыбака?... И еще, удивительной красоты служебный ягд-терьер на украинской таможне (нюхач, наверное) не проявил никакого интереса к нашей машине... разве что помочился на правое заднее колесо... наверное, это его условный сигнал начальникам – проверенно, дури нет, могут проезжать...

Последние 50 километров пути до места соревнований тормозимся у каждого базарчика и спрашиваем про мотыля. Нету. Нет мотыля нигде. Эх, если бы каждый укус комара, полученный в этом рыболовном сезоне конвертировать в личинку...

Места красивые... Ваня с Владом сразу вспомнили реку Прут в районе городка Леова, в Молдавии: узкая, быстрая, мутная, закоряженная местами, река. Ну и рыбная, судя по всему. В садке у главного судьи, который ловил фидерами в ожидании приезда организаторов, один неплохой карпик и пара карасей. Густеру не

брал.

Я разбиваю лагерь, а ребята сразу начинают тренировку. Ни Ваня, ни Влад не предлагают мне помощи в подготовке лагеря, и буквально забыли, что еще полчаса назад им было голодно и предлагали остановиться поесть. Я в полном восторге – похоже, ребята настроились. Видят лишь цель, все остальное – химера.

Тестируют миксы... Первые пару минут глухо. Дело в насадке... Насаживают наш обычный молдавский

«порумб» (маринованная, сладкая кукуруза) и пошло. Густера как из пулемёта. Потом у Вани пара карасей, и... пауза. И лещ... Результатом тренировки ребята остались очень довольны, даже слишком. Вроде бы всё ясно, но мне дают на тестирование один из вычеркнутых ранее из списка кормов. За полчаса, после 3-4 густерок, я поднимаю трех карпов под килограмм каждый и допускаю один сход... Ребята призадумались: Влад меняет в миксе один компонент в сторону «тренерского-карпового». Ваня ничего не меняет, у него в кормах и так был упор на

50



Место проведения соревнований



карпа и прочих gross poisons.

Пятница, вечер... Почти все участники приехали... Было очень вкусно и весело. Но в 9 часов я погнал ребят спать. Единственное, о чем они беспокоились перед отбоем, так это о приезде днепропетровской команды в составе Богдана Сороки и Алика Таранова – чемпионская команда, на сегодня, наверное, одна из лучших в Украине. Владимир Дворчук (которому Фри Карп проиграл «Фидерный марафон» в августе месяце) уже был на месте, а днепропетровцы опаздывали...

МАМАЛЫГА ПРОТИВ ГУСТЕРОК

Утро – жеребимся. Особо не представляя, что там с ловом на крайних секторах, ребята вытягивают именно их. Влад крайний в зоне А, Ваня – на дальнем кордоне – Б11 из 16 (ух, уж и нагулялся я, курсируя между секторами!). Ваня попадает по соседству с Владимиром Дворчуком, пожалуй, человек № 1 по Одессе. С местом всё в порядке, за исключением злой первой бровки. Ваня забрасывает подальше, чтобы рыбу мог выводить, не цепляя зловещее препятствие. Ловить начинает с одного кейджа (выводы с тренировки). Владимир (выше по течению) кормит шарами. Хм... Ваня, пытается переманить рыбу более активным закормом и, действительно, первый в зоне (насколько мне позволяло поле зрения судить о всей зоне) отправляет 3-4 густерки в садок. Но рыба все

равно пошла выше, к Владимиру. Обилие мотыля и опарыша против кукурузы и горсти опарыша – рыба предпочла первое. Темп Владимира вскоре стал очень высоким, а Иван судя по моим подсчетам, вытаскивал только треть от его улова.

Затишье... сосед закидывает снасть на бонуса, – карпик граммов 300-400. Дальше опять густера, Ваня что-то ловит, вернее полавливает, а сосед ждёт второго бонуса, но вскоре тоже переключается на густеру.

Клев медленно умирает. Ощущение, что последние густёрки выловлены из Турунчука. Идем ва-банк, дипуем мамалыгу (густо сваренная кукурузная каша, насаживаемая на крючок шариком) и делаем заброс. Поклёвка чуть ли не влёт, но это всего лишь густера покрупнее. Минут 10 тишина у всех. Владимир, сосед слева уже даже не сидит в кресле, а курит стоя. Ещё ниже по течению дела такие же. Со стороны было хорошо видно, что сигаретный дым из зоны Б валил круче чем из А...

Решаем не ждать бонуса, ставим мелкий крючок, тонкий длинный поводок. Поклёвки появились, но они слабее дрожи верховки. Советую Ивану ловлю с руки, ибо заметил, Ивану не хватает доли секунды для успешной подсечки и, действительно, после переход на ловлю с руки за 30-40 минут он делает 6-7 хвостов, которых не делает никто другой в зоне.

Финишный сигнал. Взвешивание. Ваня берет 4-е

место в зоне. Не хватило пару густерок до 3-го. Он зол. Это видно. Владимир оторвался за счёт крупного карася и ещё одного карпика. Да и по скорости густеры он был выше. Он – супер-рыболов. Он круто Ваню отсёк, и, без сомнений, заслуженно взял зону. Ваня грустит и вдруг выдает: «Я рад, черт возьми, что ловил именно в такой конкуренции». Ваня, ты мудр, не по годам!

Большую часть времени я как тренер и советчик провел в секторе у Ивана в зоне Б – уж больно интересно было наблюдать его дуэль с Дворчуком. К Владу наведывался изредка, лишь для того чтобы убедиться, что темп его по-прежнему высок или по крайней мере не ниже чем у соседей и что он по-прежнему лидирует. Был, конечно, момент напряжения, когда Богдан Сорока буквально одного за другим вывел трех карпов под килограмм. Но обойти Владу не удалось. Влад берет первое место в зоне, чему я очень рад, – по сумме мест, в командном зачете мы вторые.

ОКР (Одесский Клуб Рыболовов) в лице Владимира Дворчука и Романа Головня держат первую

позицию и очень уверенно: 1 и 2 место в зонах. Вице-чемпионы Украины команда Динк-Днепр 1 – разгадывали водоём – но при этом они на 3 месте. Богдан Сорока сел на карпа, и у него получилось три хороших хвоста и 3 место в зоне. Его напарник Алик Таранов, следом за Иваном – пятый. Какая же жёсткая конкуренция ждёт ребят во второй день. Ещё одна сильная команда Атман, пролетает из-за сектора, Алексей Вареникин попал в жутко плохой сектор и взял всего пару хвостов. Просто нефарт.

Очень многое зависит от секторов. Очень не хочется вытащить сектор, в котором в первый день взяли 200 – 500 граммов.

ШАРОВАЯ МОЛНИЯ ПО-МОЛДАВСКИ

Утро, второй день. Мы надеемся на фарт и делаем выводы по первому дню. В целом мы готовы рвать, но... Тот самый фарт поворачивается к нам задним местом. Отвратительные сектора, неудобные ни снаружи (ветки, деревья, обрыв) ни внутри (глухой коряжник, закрывающий нужную часть рельефа дна



и бревно, стоящее поперёк второго свала)... У Влада лишь деревья, ветки и обрыв. Ситуация такая, что Ваня должен кидать на стол между первым и вторым свалом, но ветки коряжника уж очень высоки и при каждом забросе они ударяют по кормушке. Иногда кейдж доходит до точки назначения, но далеко не всегда. Но рыба уже стоит, и результат нужно делать. В случае если, получается миновать коряжник, поклевки следовали сразу же. Но как часто получается его миновать? Пока результат 3-4 густерки и вытрепанные нервы. Что делать? Пытаюсь как-то успокоить Ваню, даю пару глупых советов и чувствую, лучше молчать и не мешать...

Кормуха вновь скользнула по коряжнику, но

дошла на нужный стол. Долгая пауза и поклевка с откатом. Лещ. Взят в подсак. Молодец! Вроде получается проходить препятствия. Но... увы. Ещё уйма поводков оборвано, и результата нет. Ваня убирает пару оборотов катушки. Коряга теперь не страшна. Ура! Рано радовался... Он не попадает на стол, а скорее на первый свал, который окутан корневищами деревьев. Они, может, не так уж страшны в плане зацепов, но поводок с крючком регулярно находил гнилые корневища под водой и никогда не возвращался на берег пустым. А по рыбе... Какой такой рыбе? Её нет. Ваня продолжает кормить и уже кидает даже шары (так делали многие участники). Сосед ниже курил весь день, и я не считал его конкурентом для Ивана. Однако... спустя минут 10 после закорма шарами сосед берёт леща,

потом ещё одного, и ещё одного... Ваня сделал себе ещё одного конкурента, который вполне может его обойти граммов на 100-200. А я, тренер называется, не подумал об опасности закорма шарами, не предупредил.

Ваня продолжает искать хотя бы один живой кусок своего сектора, где бы кормушка и кейдж смогли бы спокойно лежать на дне. Поклевка со дна! Мда, всего лишь уклея... Остаётся менее получаса до финиша. У Ивана на лице написано «скорее бы уже закончилась эта фигня». Он делает сверхближний заброс, кормушка ложится на глубину порядка полуметра, в полуметре от берега. Там нет коряг. Ну да, как в анекдоте про потерянные ключи, которые человек искал не в месте, где предположительно их потерял, а там где было светло от уличного фонаря. Просто Ваня очень устал от коряг, бедняга.

Надеемся хоть на пару уклеек. Мощный удар вниз, подсечка, в глазах огонь! Там даже не густера, а крупнее! Смотрю на кивок – как упирается!.. Ха! Красивый полосатый разбойник граммов 180-200. Даже местные спиннингисты были бы рады такому трофею. Под берегом окунь? Скорее заброс и пучок опарыша. Минут через 5 еще окунь, но, увы, совсем малыш (граммов 10-15). Хотя бы что-то. Ваня пробивает береговую линию на протяжении всего сектора. Теперь глухо. Последние минуты, заброс на прежнюю точку – поклевка густеры, но промах. Далее, после промаха, следует буквально одно за другим: серия непереводаемых молдавских идиоматических выражений, финишный сигнал и закуривание сигареты дрожащими руками. Дрожащие руки это не метафора. Ваню реально трясло!

Призеры



А что Влад? У Влада в секторе Б1 дно было спокойное, ни коряжника, ни корневищ, ни бревен. Но сразу выше по течению было одно препятствие – в соседнем секторе расположился Роман Головня из ОКР-1, второй по итогам первого дня в зоне А. И вот он, Роман, ловит, а Влад так, подлавливает. А как иначе, у Романа граммов 300 закормочного мотыля в прикормке. Шары явно легли точно. Влад лихорадочно ищет выход из положения. И решает попробовать отрезать соседу клев рубленным червем. Он расстилает ковер из рубленого червя и немного проса. И отрезает. Сработало. У Романа значительный провал в интенсивности лова, а Влад в это время выводит на сушу леща под 900 и 4-5 подлещиков. Инверсия ситуации была особо заметна со стороны – полчаса провел за их секторами и вел подсчеты.

...И КЛАСС СОРОКИ

До жеребьевки второго тура мы строили планы

вселенские. После жеребьевки нам стало ясно – второе командное место удержать бы. Догнать одесситов мы уже даже не мечтали. А вот не пустить вперед днепропетровцев – вполне реально, при определенном везении.

С мыслью о везении (на другое надеяться было бесполезно, зная какое количество рыбы у Вани в садке) иду вместе с судьями на взвешивание. Меня интересуют только результаты Алика Таранова из ДИНК-Днепр-1.

955 граммов.

На удивление мало. Есть шанс, но, боюсь, у Вани рыбы еще меньше. И вот судьи добираются до Иванова сектора А16. На вид, рыбы реально мало.

Не дышу.

990!

Фу ты, полегчало. Как вовремя Ваня взял окунька...

Осталось узнать, как там Влад. Серию из

900-граммового леща и подлещиков я наблюдал, но в целом не знаю, что у него с уловом, ибо большую часть времени опять провел в секторе у Ивана. Сектор Б1 – взвешивается улов Романа Головня – 3,080. Подходим к Владу... 3,125! Не пустил он-таки вперед Романа. Нельзя Владу ниже третьего места в зоне опускаться. Потеряем второе командное.

Мы движемся в сторону залива, где абсолютный класс показывает Богдан Сорока из Днепра. Крючок Престон 14 номер, поводок 0,12 – сазан на 4,300 килограмма. Это было красиво. Он мастер – что сказать. Что Богдан будет первым в зоне, стало ясно, как только он завел в подсак сазана. У него там, в садке, еще килограммов пять густеры.

Кроме Богдана, Влада обошли еще двое. Влад четвертый. По моим прикидкам, ДИНК-Днепр-1 нас обошел. Сумма мест равная, однако, по весу рыбы мы проиграем. Специально не иду к протоколам и ничего не считаю. Чувствую, что должны быть в призерах, но уверенности никакой.

И вот построение и оглашение результатов: пятое место... волнуясь – не мы! Четвертое место... не дышу, сердце стучит под кадыком... Не мы! Ура! В призерах!

«Третье место, – продолжает судья, – заняла команда, которой чуть-чуть не хватило, одного очка, до второго места (и тут судья посмотрел куда-то в сторону нашей команды). – Ладно, думаю, чего уж там, все ж проиграли известной украинской команде. – И так, – продолжает судья, третье место заняла команда ДИНК-Днепр-1».

Вторые! Ошибся я в расчетах. Никогда так не радовался ошибке.

Ваня с Владом пили пиво (заслужили!), я, уже как шофер команды Free Carp, пил энерджайзеры, хотя не заснул бы все равно – адреналин зашкаливал...



Каждому свое

Ловля фидером: размышления на тему приборов и материалов...



58

Фидер вошёл в мою жизнь неожиданно. Я бы сказал даже случайно. Сегодня ловлей рыбы с кормушкой (в простонародье дальником (на сленге спортсменов «дальником» называется матч, просьба не путать - ред.)) мало кого удивишь. Познакомиться с этим чудо агрегатом мне случилось два года назад. При полном отсутствии, можно сказать, нежелании сбора информации, мысли у меня были приблизительно такого характера: «Зачем тратить деньги на приобретение каких-то снастей? Есть ведь спиннинг, довольно прочный, чёрный, на нём даже гордо красуется надпись «DAM». Есть катушка серого цвета с намотанной прочной леской. Нужно купить этих самых кормушек и всё».

Есть два варианта рыбной ловли. Первый вариант – купить готовые снасти, пусть даже и дорогие, но снасти, предназначенные

для конкретного вида ловли, и получать удовольствие от процесса ловли. Второй вариант – мастерить что-то своё из средств подручных, тоже получать удовольствие, правда, уже от процесса иного плана. Вопрос только в том, сколько времени у вас останется на рыбалку?

Первая рыбалка со странной снастью повергла меня в шок – ни одной поклевки. В то время как я продолжал исправно выдёргивать лещей-недомерков на поплавочную удочку (если таковой «это» вообще можно назвать, но это теперь), новомодная снасть предательски молчала. Та же ситуация повторилась и на следующей рыбалке. Я перезабрасывал чудо-агрегат время от времени, но результатов это не приносило. Это начало уже откровенно злить и – о чудо! В голову пришла поистине гениальная мысль – а не выбрать ли слабинку лески. Танцы



На ЭТО тоже можно ловить. Но не нужно.

с бубном, точнее с леской, принесли ощутимый результат – уже через несколько минут в руках у меня была первая рыбка.

На рыбалке именно мелочи являются определяющими. Только постоянная концентрация внимания поможет добиться результатов.

В общем, чудо-снасть заработала. И тут случился закономерный вопрос: «А правильно ли я ловлю в принципе?» Недолгие поиски в интернете натолкнули меня на известные фильмы известного товарища. Далее были отвисшая челюсть, слюни и вполне закономерная покупка первого фидерного удилища Salmo Taifun 3,6 м с тремя сменными вершинками. С этого момента рыбалка предстала передо мной совершенно в другом цвете. Уловы увеличились и в количественном, и в качественном плане. Я всё ещё возил с собой удочки, но фидеру уделялось внимание с каждым разом больше и больше. В перерывах между рыбалками перечитывались темы форумов различных интернет-ресурсов. В общем, количество накопленной информации превысило критический уровень, известное шило определённо стало мешать жить спокойно, и я опять побрёл по рыболовным магазинам. Покупка удилища более высокого класса стала необходимым условием дальнейшего существования.

Не брезгуйте начинать с недорогих снастей. Они помогут вам овладеть основами, а впоследствии подобрать снасти применительно к конкретным условиям ловли, а также применительно к конкретной рыбе. Кроме того, снасти более высокого уровня требуют и более щепетильного обращения – бланк таких удилищ совершенно не терпит ударов; периодически, но не менее пары раз за сезон, необходимо проводить техническое

обслуживание катушки и заниматься всякими другими разными мелочами, которые поначалу изрядно портят нервы, а потом становятся неотъемлемой частью вашего бытия. И что самое любопытное, удовольствие от этого получаете не меньше, чем во время выезда на рыбалку.

Мой выбор пал на фидер Silver венгерской фирмы Energoteam. После стеклянного Salmo Taifun это удилище заставляло просто трепетать. В преддверии очередного выезда, я собирал фидер и какое-то время медитировал с ним. Правда случились и мелкие досадные неприятности. Транспортная длина удилища была 1,7 м – добираться до места рыбалки с этим дрынком тот ещё аттракцион. Хотя пошёл на это сознательно – удилище двухчастное. На одной чаше весов была невменяемая транспортная длина, на другой чаше – строй, точнее сказать ощущения по сравнению с Shimano Speedmaster (благо продавец в магазине любезно позволил обе палки собрать и потрясти). Конечно, сравнение некорректное и в боевых условиях Speedmaster обставит Silver, но бюджет... Платить в три раза больше – я был просто не готов ни морально, ни материально. Что ещё, ах да, чехол. Пошит, что называется без царя в голове – карманы недостаточно широкие, карман под тубус с вершинками тоже 1,7 м – мрак. Про посадочный диаметр вершинок я узнал чуть позже. Он (посадочный диаметр) вызвал изумление у многих продавцов рыболовных магазинов.

Покупая удилище внимательно, можно сказать предвзято осмотрите его. Ровный ли бланк (и такое тоже было, правда, при выборе махового удилища, но было), соосны ли кольца, не погнули ли их заботливо кто-то до вас в магазине. Обратите внимание на то, как состыковываются части удилища, не происходит ли биения частей при встряхивании собранного удилища. Поинтересуйтесь возможностью приобретения



запасных вершинок. И уж если вы решились на приобретение удилища более высокого класса, позаботьтесь о полужёстком специализированном чехле для фидерных удилищ либо о жёстком тубусе.

Чехол мне пошили, подгонка посадочного диаметра вершинок наждачной бумагой стала привычным делом ну а транспортная длина – да бог с ней. Как-то живём. Катушка, как я говорил, у меня была, серая. По случаю приобретения нового удилища, была и приобретена и новая катушка – Rioby Ecusima 2000. Добротная вещь, как оказалось потом при разборке. Можно с уверенностью сказать, что катушка просто отпахала два сезона. Пашет она и сегодня. Ни разу не подводила. С плетёным шнуром дружит, укладка пристойная, выматывать, правда, оснастку несколько дольше, чем было бы с катушкой большего размера, но пока миримся как-то.

Катушка размером 2500 – 3000 для фидерной ловли – это всё-таки более комфортно. Приобретая катушку, позаботьтесь о наличии двух-трёх запасных шпуль. И давайте брать пример с братьев наших спиннингистов.

Эти маньяки, выбирая катушку, приходят со своим удилищем. А чем мы хуже? Баланс снасти в фидере тоже никто не отменял, а прочувствовать эту странную штуку (баланс) можно только собрав всё вместе. И пусть это всё забавно со стороны, зато точно будете уверены и в комфорте, и что катушка станет по месту без «доработки напильником» – увы, известны и такие случаи. Нелишним будет и чехольчик для катушки. Бортик шпули нужно беречь от ссадин, царапин и ударов. В противном случае рискуете угробить леску или плетёнку и безнадежно испортить себе настроение, а вместе с ним и рыбалку.

Сегодня я с ужасом вспоминаю ту леску, с которой начинал ловить 2 года назад. Что-то этакое диаметром 0,33 ядовито-зелёного цвета. Остатки этого троса, которым довелось (по очень счастливой случайности) корчевать щук на трёшку в дельте матушки Волги, до сих пор бродят у меня по шпулям и бобинам – то в качестве бэкинга (подмотки), то в качестве великого мудрого прибалтийского «пригодится». Ему на смену пришёл Formax 0,25 (заявленный диаметр) – от предыдущего он выгодно отличался ещё и жёлтым цветом.

На этом, пожалуй, все различия между этими двумя монстрами заканчивались. Совершенно понятно, что любопытство, которое погубило не одну дюжину кошек, потащило меня опять по рыболовным магазинам в поисках очередных комплектующих. На этот раз мой выбор пал на плетёную леску. В первую же рыбалку результаты были просто феноменальными – ни одной холостой подсечки. Правда, когда это чудо технологического прогресса сформировало аппетитную бороду, я выл подобно лосю, которого все предательски бросили в самом разгаре брачного периода.

Уж если сподобились поставить шпулю со шнуром, положите в ящик с рыболовным скарбом несколько иголок. Если и случится с вами неприятность в виде бороды из плетёнки, шансов побороть, точнее, распутать, эту оказию у вас будет значительно больше.

При всех положительных эмоциях ловли с плетёной, я в последнее время предпочитаю ловлю с монофилом. Во-первых, с некоторых

пор я перешёл на поводки толщиной 0,1-0,14, а при ловле с плетёной у меня чересчур здорово получается украшать рыбу пирсингом в виде оторванных крючков при подсечке – эмоции, знаете ли зашкаливают. Во-вторых, у плетёнки феноменальная способность собирать весь мусор из воды (тут то нам и пригодится запасная шпуля с намотанным монофилом), а мне на такие ситуации во время выездов на рыбалку ой как везёт. В-третьих, при ловле на водоёмах без течения, понадобится завидное терпение, чтобы взвести вершинку фидера после заброса. Причиной этого служит дуга из плетёнки, которая образуется при забросе. Выход есть – учиться забрасывать «настилом», т.е. практически горизонтально, но для меня желание отдалиться процессу ловли, а не процессу обучения забросу, сегодня имеет первостепенную важность. В-четвёртых, мой товарищ по совместным выездам сознательно ловит с монофилом – уж если и случился заплёт лески за вершинку, монофил порвётся гораздо с большей вероятностью, чем мы услышим волшебный «хрясь» умирающей вершинки любимой палки (чур меня, да и вас тоже). В-пятых, ловля с монофилом для меня более изыщна,



Катушка - важный элемент фидерной снасти



субъективно естественно, нежели ловля с плетёнкой, этикие «модельные туфли». Тем не менее, у меня всегда с собой шпуля с плетёнкой (Power Pro 0,12) и пару шпуль с моно (Owner 0,2 и Shimano Beastmaster 0,18). А чему я отдаю предпочтение, определяется условиями ловли или же просто настроением.

Без поводка нам жизни нет. Но чем больше я пытаюсь вникнуть в суть этого фундаментального элемента снасти, тем больше для меня было неясного. То тут, то там вспыхивали нешуточные баталии по поводу длины и толщины поводка. Все будни напролёт я наблюдал перепалку двух лагерей – «короткого и пофиг» и «длинного и дайте вот то («вот то» это про леску для поводка)». А во время очередного выезда привязывал чего-нибудь этак 0,18 длиной 20-25 см. Рыбка ловится, и ладно. Случай заставил взглянуть на поводок несколько иначе.

Шёл третий час рыбалки, а в садках у нас было около полтора десятка небольших (до 200 г) подлещиков на двоих. Одним словом – грустно. Товарищ меняет поводок 0,18 длиной 20 см на поводок 0,14 длиной 60 см, ну так, смеха ради. И тут же подлещик граммов в 300 отправляется в садок. Перезаброс – и снова повтор. Понимая, в чём дело, спешно вяжу 0,12 поводок длиной 60 см, а в это время коллега по цеху умудряется достать подлещика граммов на 500 и карпика граммов на 800. Аншлаг на протяжении почти трёх часов, не было возможности даже закурить.... А в это время, метров в двести от нас народ просто спал от безделья, повесив колокольчики на вершинки фидеров.

Сколько вы потратите времени, чтобы связать поводок? Я в тот день потратил достаточно времени, чтобы сосед вытащил пару замечательных рыб. Дело не в том, кто кого обловит, хотя дух соревнования тот ещё стимул. Рыба вряд ли будет ждать, пока вы ей



предложите то, что ей по душе сегодня. Она просто свалит либо будет стоять и наблюдать за вашими потугами, а по завершению рыбалки мы с вами скажем – погода меняется, полнолуние, вода холодная или ещё чего-нибудь в подобном духе.

С того памятного дня у меня теперь всегда поводки различной длины и диаметром от 0,1 до 0,18, в том числе и поводки из флюорокарбона. Хотя за 2 сезона рыбалок поводки из флюорокарбона ни разу не проявили себя, но вот лежат, я их ставлю время от времени, и как-то на душе спокойно. Поводки хранятся вместе с разной мелочёвкой и крючками в альбоме для компакт-дисков. Просто и незатейливо, для любительской рыбалки вполне подойдет.

Реальный диаметр многих лесок в отдельных случаях значительно превышает заявленный. Факт печальный, но его нужно обязательно учитывать. При этом ни цена изделия, ни бренд совершенным образом не гарантируют совпадение диаметра реального и заявленного. Выход один – микрометр. И пусть народ недовольно косится или посмеивается. Лично я «вытягивал» как минимум пару рыбалок в прошлом сезоне именно за счёт диаметра лески. При этом разница была смешная – какие-то 0,02. Вопрос о подборе крючков свалился на голову, как повестка в военкомат. Однажды во время выезда на рыбалку количество холостых подсечек просто превысило все допустимые и возможные рамки. Стало окончательно понятно – есть сбой и серьёзный. Освобождая очередную мегатрудовую плотвичку в тот день от крюка, я вдруг увидел всю нелепость ситуации – крючок №6 (по международной классификации) явно превышал не только размеры рта у рыбы, было вообще непонятно, каким чудом он в этот самый рот поместился. Следующий трофейчик в виде спортивной густёрки окончательно расставил точки над буквой «зю» – крючок, первоочередной задачей которого было доставить наживку в рот рыбы, наоборот пытался всеми силами уберечь пук мотылей от съедения.

Уж что-что, а крючки – точно расходный материал, и не только в фидерной ловле. Возьмите себе за правило покупать пачку крючков, которая вам приглянулась, что называется для пробы, желательно в разном размере. Правильно подобранный крючок избавляет от холостых подсечек, бережёт вам нервы, а подчас способен «вытянуть за



уши» практически безнадежную рыбалку. Харьковские рыболовы спортсмены не единожды рассказывали случаи, когда решающим оказывался даже цвет крючка. Нет, я вовсе не агитирую вас бороться за призовые места в очередных соревнованиях (хотя чем чёрт не шутит, почему бы и не попробовать), но согласитесь, гораздо приятнее рыбу всё же ловить, чем наблюдать, как это делает кто-то другой, метрах этак в 15 от вас.

В последнее время я отдаю предпочтение крючкам Colmic MR300, Colmic B957, Colmic B2000 и Owner 50120. Очень положительные впечатления остались после Owner 921/922 (у 922 цевьё короче), Owner 50001 (комрад Worm тот ещё змей-искуситель), Gamakatsu LS 1040R, Gamakatsu LS 1030S, Gamakatsu LS 2033F.

Не стоит бояться маленьких крючков. Лучше позаботьтесь об экстракторе. К слову сказать, самый крупный лещ (пока что) весом 1,7 кг был пойман мной на Gamakatsu LS 1040R №18.

Что я знаю про кормушки? Кормушки бывают разные. На этом, пожалуй, мои познания о кормушках и заканчиваются. Недавний случай на водоёме только добавил позитива в этом плане.

Поклёвка случилась как всегда неожиданно. Однако просечь рыбу надёжно не получилось.



В результате рыба соскакивает под берегом, а тяжесть остаётся. Недоумеваю, продолжаю выматывать (можно подумать были другие варианты) и что я вижу? В руках у меня оказывается гламурный Fox в 1 унцию – радуюсь как ребёнок. Дальше больше – всё это висит на отрезке плетёнки диаметром 0,2-0,22, а украшают это всё дело три крюка №6 с пенопластом, с коромыслом естественно, как же без него. Бедный Ёрик – точнее Fox.

Моя рыба – лещ, плотва, если повезёт, карпик. Дистанция ловли – до 50м на водоёмах без течения. Не мудрствуя лукаво, применяю открытые кормушки квадратной формы. Кроме того, как показали небольшие



Патерностер Гарднера – просто и незатейливо. А еще уловисто.

маркетинговые исследования, они и самые недорогие. На кормушку вешаю застёжку с вертлюжком. Поэтому в случае необходимости всегда можно смениться на кормушку более лёгкого или более тяжёлого веса.


На пути к доброму и вечному я успел опробовать и несколько оснасток. Я не стал углубляться в проблему изучения оснасток для фидерной ловли. Причина сего банальна и проста – в подавляющем большинстве ситуаций рыбалка проходит на водоёмах без течения и на дистанции до 50 м. В этих условиях меня вполне устраивают и патерностер Гарднера, и петлевая оснастка. Должен сказать, что и монтаж инлайн, и монтаж с трубочкой-противозакручивателем практически не уступали по эффективности ловли. Однако найти действительно весомые аргументы, чтобы ловить или с трубочкой-противозакручивателем или монтажом инлайн мне так и не удалось.

Патерностер Гарднера – просто и незатейливо. К слову сказать, мой товарищ по совместным выездам использует только этот вариант оснастки. И за два сезона совместных рыбалок наши уловы были на одинаковом уровне, как в количественном, так и в качественном выражении. (ПГ - наше все! прим. ред.)

Несимметричная петля. Если положить руку на сердце, то здесь больше важен процесс ритуала связывания данной приبلуды. Да, регистрация поклёвок с применением этого варианта оснастки происходит чуть ярче. Несимметричная петля, несомненно, будет более уместна при ловле пассивной рыбы поздней осенью либо ранней весной. Положительные впечатления петлевая оснастка оставила у меня и при ловле в условиях сильного ветра. Только вот не дружит несимметричная петля с поводками толщиной менее 0,14 мм и длиной более 30 см. Какое-то время они живут вместе, а потом вжик – и вологодские кружева. При этом, волшебный «вжик» случается как с лесками высокого класса, так и с бюджетными лесками. В общем, ножницы и запасные поводки – единственное лекарство в ситуации, когда ловим с применением несимметричной петли и поводков толщиной менее 0,14 мм. Несомненно, не последнюю роль в закручивании поводка будет играть и наживка на крючке, но, на мой взгляд, она (наживка) либо ускоряет либо немного замедляет тот момент, когда вы будете просто вынуждены сменить поводок.

Несимметричную петлю я вяжу на отрезке лески диаметром 0,25 мм. Общая длина оснастки составляет около 40 см, получается этакая мини-страховка для кормушек от острых краёв ракушек и

прочего нехорошего мусора на дне водоёма. Монтаж инлайн и трубочка-противозакручиватель. Данный варианты оснастки мне, как уже упоминал выше, не понравились сразу. Просто (не без помощи Дмитрия Салапина) в моей жизни случился патерностер, который своей простотой затмил все остальные варианты. Все попытки найти альтернативный вариант ощутимых дивидендов не принесли, кроме разве что несимметричной петли. Монтаж трубочки-противозакручивателя и монтажа инлайн превратился для меня очень быстро в некую отработку в школе – продеть, бусинка, резиновый демпфер, завязать вертлюжок и т.п. Для меня гораздо проще связать несколько петлевых оснасток дома, а затем использовать их на рыбалке по мере необходимости и настроения. Полётные качества монтажа инлайн и трубочки-противозакручивателя меня тоже не обрадовали – как-то всё происходило очень расхлябанно. Нет, ну ежели, предположим, взять кормушку потяжелее, приложиться.... Но, для этого мне сначала нужно сменить и тип водоёма, и дистанцию ловли, может, и объект ловли (как знать), но тогда это будет уже беседа на другую тему.



«Блондин» на рыбалке, или Укол фидером

Первые впечатления от ловли фидером несравнимы ни с чем

Рыбачу всю сознательную жизнь. Как отец подсадил, так и «болею». Стабильно удачно ловлю только с недавнего времени. Учить-то некому было. Теперь все изменилось. Все свободное время по открытой воде – рыбалка с фидером. Остальное посвящаю изучению теории, заготовке снастей и борьбе с «рыболовным зудом». Перерождение только началось, но в будущем планирую посетить соревнования в качестве любителя. Как спортсмена себя не вижу пока, но кто знает? Теперь отец стал рыболовом, программа-минимум привлечь его к фидерной ловле. А максимум...

«РОС СОРНЯКОМ»

- *Сын, на рыбалку со мной поедешь?*
- *Да, пап, а что это?*
- *Рыбку ловить.*

- *Поедем.*

Тот поплавок до сих пор стоит у меня перед глазами. И первая маленькая плотвичка, за ней уклейка, потом маленький окунёк... Была ранняя осень. Солнышко еще грело, птицы только готовились к отлету на зиму. Желтая листва тихо шелестела на ветру, река плавно несла свою воду неведомо откуда и неведомо куда. Мы с отцом на берегу Протвы рыбачим, и любовь к рыбалке просыпается во мне, врезаюсь в память своей близостью к природе, красотой окружающего меня мира и азартом редких поклевков. Что может быть прекрасней? Отец мой не рыбак, видимо в тот роковой для меня день у него просто было настроение попасть на реку. Но для меня это был огромный шаг, перевернувший всю мою жизнь. Я заболел рыбалкой.

С тех пор прошли годы. Я старался попадать на водоем как можно чаще, но общего языка мы с ним найти никак не могли. Научить меня с ним общаться некому было, а сам я считал, что поступаю правильно, вроде так же, как и вон тот мужик на противоположном берегу. И уж точно как тот, что сидит справа. У них клюет, а у меня нет. Да как же так? А на вопросы «почему» и «как» получал скупое и несловоохотливое «Иди отседав! Ходят тут, потом место не найдешь, все позанимають». Вот так и жили, не тужили. Точнее, не ловили. Уловы иногда были, конечно, но вот стабильные – никогда. И крупнее 300 граммов никогда не попадалось ничего. Один добрый человек научил вязать крючки, рассказал про скользящий поплавок. Обещал даже на рыбалку с собой взять, но так и не сложилось. «Рос сорняком» про таких говорят.

Несмотря на частые «пролеты», рыбалка оставалась моим любимым времяпрепровождением. Само ожидание поклевки, которая может так и не случиться, нравилось мне чуть ли не больше, чем сама поклевка.

ЛЕЩ!

- *Макс, на рыбалку поедем? На Оку.*

- *Сереж, да там течение ужасное, поплавок пролетает как реактивный самолет. Что там делать?*

- *Какой поплавок? Донками ловить поедем.*

- *Да их сносит там. Да и не клюет. Мужики говорят, нет там рыбы. Ушла вся куда-то.*

- *Да поехали. Покажу на месте.*

Так я узнал, что кроме традиционной ловли на поплавок и на донку-закидушку, можно ловить донкой с кормушкой. Друзья наварили каши, выдали мне спиннинг, научили забивать кормушку и забрасывать все это в реку.

- *Ты главное подальше ее. И кашку поплотнее забивай, чтобы дольше не вымывало.*

Было начало августа, звезды уже вовсю сыпались с неба, и я загадал-таки желание – поймать хорошую рыбу. Август августом, а ночью было уже прохладненько, потому костер и традиционные «несколько капель по случаю рыбалки» были не лишними. Одним словом, красота. И тут, в самый разгар отдыха раздается звон моего колокольчика.

«Как оно, Мишенька ты мой, хренануло!!!» (с) Подбежал, подсек размашисто и давай выматывать. Мать честная! Лещ!!! Прямо вот тут и прямо на моей удочке! Спасибо, звёзды! А леска выдержит? А



крючок не сломается? Выдержала. Не сломался. Лещ просто мотнул головой и отцепился. Про подсачеки я тогда и слыхом не слыхивал. Да и амортизация монолитного жесткого спиннинга оставляла желать лучшего. Это я сейчас понимаю. А тогда всю вину свалил на «маленький» крючок №5 по советской нумерации. Но в то, что ловить с кормушкой можно и нужно, я поверил.

ЛЕЩ!!!

С тех пор, хоть и не часто, но я изменял любимому поплавку с донкой. Редко получалось, но иногда уловы все же были, и рыба пошла уже не плотвички, а подлещики и постоянно отцепляющиеся лещи. Даже крючки №7 по советской нумерации не помогали. Снастями я уже разжился своими. Кашу варить научили. Но не устраивала меня чувствительность удочек, иногда «ни звонка, ни привета», а рыба висит. Особенно актуально с ершами. Ну не перезабрасывать же каждые полчаса, правда?

- *Хэпи бездей ту ю, Макс!*

- *Саш, блин, ну знаешь же, что не люблю я вот этого американизма. Что у нас, нет своего языка что ли?*

- *Ладно, не рычи, это я так просто, тебя подразнить. С днем рождения тебя! Знаю, что рыбалку любишь. Вот тебе кино, может, чего полезного увидишь. Мужик там толково объясняет. Даже мне, не рыбаку, понятно. Там про донки современные что-то. Гы-гы.*

Пришел домой, праздник и все такое. Пока подготовка у моих дам, салаты и прочее, пошел посмотреть. А вдруг новые способы крепления колокольчиков увижу. Ну, или еще чего умного.

- *Доброе утро. Сегодня мы приехали на одну из крупнейших рек средней полосы России...*

А дальше началось откровение. Оказалось, все, что я делал, и все, чему меня учили – все неверно. Неверно на столько, что жаль потраченного на это времени. Ведь все было грубо и примитивно. А вот еще «Уловистый фидер» тут. Нифига себе он ловит! Ёлки-иголки, а поклевки-то как видно! И никаких колокольчиков-бубенчиков. Ну, то, что ловят, хоть и не постольку, я и на реке сам лично видел, а вот снасть интересная. Раскошелиться что ли? Денежек надарили вроде, должно хватить. Не десять же тысяч оно стоит? И про изучение дна хорошо рассказал, надо на заметку взять. А вдруг? Там вон сайт какой-то, зайти глянуть может? Интернет в наш дом дали недавно,

хорошо, что подключил. Завтра, завтра. Сейчас праздновать, уже гости собираются...

Так вот началось перерождение «блондина». Чем больше изучал теорию фидера, чем больше общался на форуме с опытными товарищами, тем больше нравился этот способ ловли, и больше росла уверенность, что и я могу ловить, просто не умею. Но я научусь, обязательно научусь. Первый выезд, руки трясутся. Да как же оно? Вроде подкован теоретически, а все же волнуясь. Хорошо, что Ed103 рядом, успокаивает и настраивает на рыбалку. Показал клипсование, помог с пробивкой дна и определением места ловли. И вот они, первые поклевки. А вот и бычок с мизинец. Как же фидер и его может почувствовать? Ведь вершинка играет, поклевки даже такого малька видно. А вот и первые подусты. И густерки, оказывается, вон какие большие тут бывают! Ничего себе, фидер чуть не в реку! Что-то про фрикцион вспоминается. Не до него! Тяжесть-то какая! В руку удары, как будто стой стороны по удилищу долбит кто-то. Вот и первый лещ! До чего огромный! Что ни заброс – поклевка. Это не рыбалка – это море удовольствия и ощущений. А ведь оказывается на фидер можно и днем ловить! А я всегда думал, что после 10 утра можно домой ехать – крупная рыба не клюет... И все лето как во сне. Выходные – как праздник. Поплавок практически забыт, все свободное время – фидеру. Рыбы полный холодильник, таранки – мешок. Трепет вершинки даже во сне. Старые снасти на свалку, все только качественное. Постепенно пришло понимание принципа «поймал – отпусти». Забросы уверенней и точней, дно реки знакомей и ближе. Река начала открываться для общения...

- *Серез, поехали на Оку. Давно вместе не были.*

- *Да чего там делать? Рыбы нет. Все вон орут про жару, рыбу плющит. Не клюет она.*

- *Поехали, Серез. Покажу, где рыба, заодно спиннинги свои утопишь, купишь нормальную снасть. Поехали?*



Фидерная вершинка способна показать поклевку даже мелкого бычка



Место съемок фильма «Фидер – это просто» на Оке.

Компактная универсальная минизастежка

Простую и надежную застежку можно сделать самому из элементарно доступных материалов

Многие рыболовы сталкиваются с проблемой быстрой смены блесны, снасточки, или поводка во время рыбалки, и каждый решает ее по-своему. Магазины предлагают довольно большой выбор различных застежек самых замысловатых конструкций, которые вполне сносно справляются со своими задачами. Между тем простую и надежную застежку можно сделать самому из элементарно доступных материалов, особенно если ваши магазины не изобилуют выбором качественных товаров.

При изготовлении застежки для спиннинговой и другой высоконагруженной снасти, в зависимости от прочности используемой лески, понадобится сталистая проволока диаметром 0,2-0,5 мм, например от рояльной струны.

При изготовлении застежки для поплавочной снасти вполне достаточно применить сталистую проволоку диаметром 0,15 – 0,2мм, например, от гитарной струны. В сборе длина проволочной застежки составляет от 6 до 20 мм, в зависимости от её назначения и требуемой

Рисунок 1



Проволочная часть застежки

Пластиковая трубочка от использованного стержня шариковой ручки, или кембрик

Её конструкция одинаково хорошо подходит как для спиннинговой ловли, так и для ловли другими снастями, включая зимние блесны, балансиры и поплавочные удочки. Для каждой ловли застежки различаются только толщиной используемой сталистой проволоки и размером трубочки, или кембрика. От них зависит прочность соединения. Естественно, что для спиннинговой, или фидерной ловли застежка должна быть крупнее и прочнее, чем для присоединения поводка легкой поплавочной снасти.

На **фото №1** в верхней части показан шаблон с намотанной проволокой, уже готовая проволочная часть застежки и кембрик для нее, а также пристегнутые блесна, балансир и поводок поплавочной снасти.

На **рисунке 1** показаны две детали простой минизастежки.

прочности. Длина трубочки должна быть на 1-1,5 мм короче длины проволочной части застежки.

Проволочная застежка должна с натягом входить в трубочку, или кембрик, чтобы он не сполз при подсечках, или рывках рыбы.

Для изготовления застежек различных размеров понадобятся шаблоны в виде металлических полосок достаточной длины, чтобы было удобно держать её в руках, толщиной 0,5 мм и высотой, равной длине будущей застежки. Можно использовать полоски, вырезанные из консервной банки и сложенные вдвое.

Для примера на **рисунке №2** показаны два шаблона различной высоты, 8 и 10 мм.

Наверняка многие хотя бы раз в жизни изготавливали самодельную пружинку, наматывая проволоку на карандаш или подходящий стержень. Точно такой же принцип используется и при изготовлении застежек,

Рисунок 2


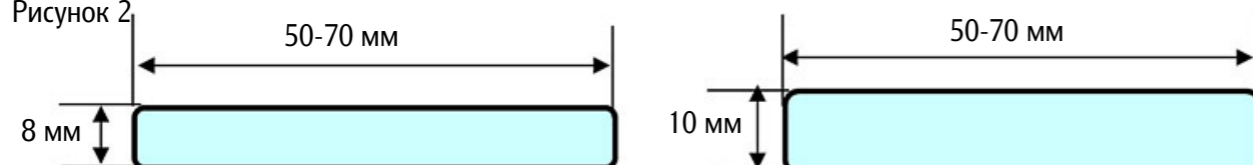


Фото 1

Рисунок 3



только намотка делается на металлическую полосу-шаблон. Сколько полных оборотов проволоки вы сделаете, столько застежек и получите. Намотка ведется плотно, виток к витку. Не снимая навитую плоскую пружинку с шаблона, нужно слегка обстучать ее молотком на ровной деревянной поверхности, чтобы закрепить «память» изгибов проволоки на витках. Теперь навитую пружину можно стянуть с шаблона и кусачками отрезать каждый полный виток строго посередине стороны.

Вы получите вид застежки, указанный на рисунке №3.

Проволочная часть застежки готова.

Далее нарезаем пустой стержень от шариковой ручки или подходящий жесткий кембрик нужной длины. Теперь можно оснащать сделанными застежками свои снасти.

Для спиннинга выбираем застежку, сделанную из более толстой проволоки. Сначала

продеваем леску через трубочку, затем наглухо привязываем проволочную застежку на леску и натягиваем на нее кембрик, но не до конца. Так удобнее начинать пользоваться застежкой на рыбалке.

На рисунке №4 в увеличенном виде показана застежка на леске в исходном состоянии.

Такой же вид будет иметь застежка и на конце поплавочной снасти, куда впоследствии будет пристегнут поводок.

Для пристегивания зимней блесны, джиг-головки, балансира или поводка цепляем застежкой ушко джиг-головки, колечко блесны, или петельку поводка и полностью натягиваем трубочку на проволоку застежки, чтобы она вся оказалась внутри трубочки, или кембрика. Соединение готово и заняло всего несколько секунд.

На рисунке №5 в увеличенном виде показана процедура пристегивания.

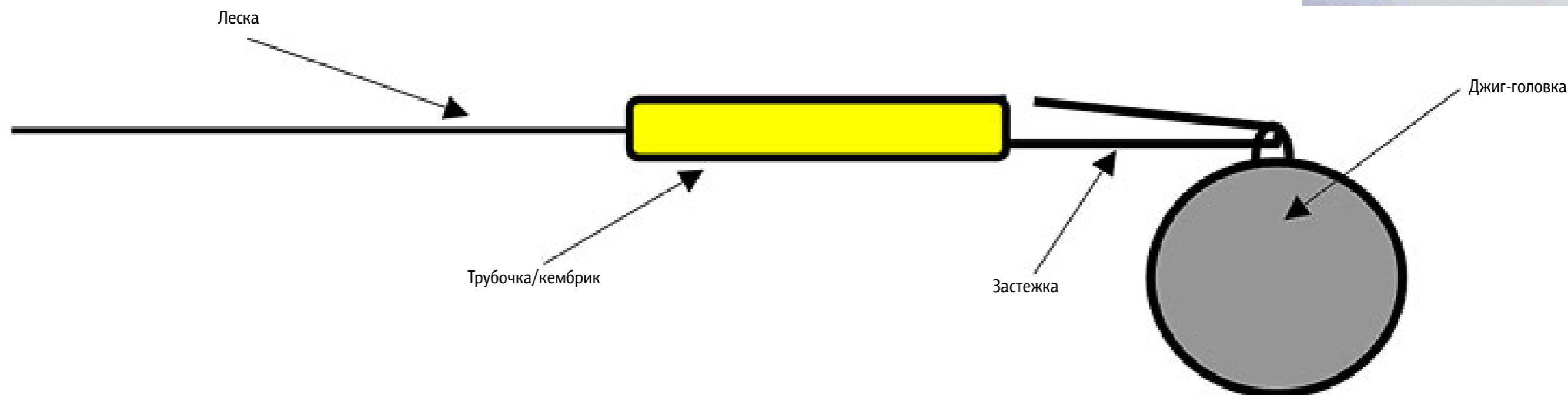
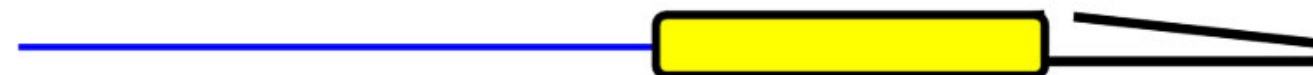


Рисунок 5

Рисунок 4



При ловле поплавочной снастью обычно поводок крепят к основной леске петля в петлю. В этом соединении есть один недостаток, - при смене поводка трудно разъединить это затянутое соединение, особенно для людей с ослабленным зрением. Универсальная микро-застежка, длиной в 6 – 8мм и диаметром кембрика всего 1,5-2мм намного упростит и ускорит процедуру замены поводка. Отличные застежки именно для поплавочной снасти получаются из военного полевого телефонного кабеля. Его прочная оболочка черного цвета не настораживает рыбу, а стальные жилы внутри этого кабеля вполне подойдут для изготовления проволочной части застежек.

В транспортном состоянии поплавочная оснастка хранится на мотовилах и наличие на ней застежки позволит перевозить ее без пристегнутого поводка с крючком. Застежка сама выполняет роль транспортного крючка, см. рис. №4 и фото №2. Зато на водоеме вы быстро пристегнете поводок с нужным размером крючка, а в случае необходимости моментально замените поводок на другой.

Чтобы оценить, на что способны ваши застежки, достаточно провести тестирование каждого типоразмера обычным бытовым безменом, растягивая застегнутую застежку до её полного отказа. Тест позволит откалибровать ваши застежки по максимальной выдерживаемой нагрузке, и вы поймете, какой прочности леску допустимо применить для каждого размера.

Намекну, что результаты теста вас приятно удивят, т.к. прочность застежек такой конструкции при ее малых размерах очень большая.




Фото 2

Воздушная охота

Неподвижная сцена из бурной птичьей жизни

Была вторая половина июля и вторая половина моего отпуска на Можайском водохранилище. Я отплыл от берега на вечернюю рыбалку, неспешно ворочая веслами. Погода была великолепной, плыть было недалеко и я просто наслаждался отдыхом.

Отойдя примерно 200 метров от берега я услышал в небе, где-то за спиной, карканье серых ворон, большая стая которых перелетала с колхозных полей противоположного берега. Она летела на свой традиционный вечерний покой в развалины церкви деревни Мышкино.

Уже почти вся стая достигла своей цели и только несколько оставших ворон торопливо догоняли своих сородичей. Вдруг из общего каркающего гомона выделился один, явно тревожный, крик вороны. Так как эта ворона летела за моей спиной, при беглом взгляде назад я сначала не мог понять причину ее такой сильной тревоги и буквально смертельно испуганного крика. Она летела самой последней. Ее полет был ниже и заметно слабее, чем остальной стаи. Очевидно

ворона была или больна, или слишком молода, чтобы не отставать от стаи. Только еще раз обернувшись, я увидел причину страха бедной вороны. За ней летел большой пернатый хищник, коих я видел каждый день летающими над водохранилищем в поисках добычи, которой обычно были средние подлещики, часто большие лигулезом. Они каждый год селились в ветвях огромной старой березы и часто издавали крики, похожие на ржание молоденького жеребенка.

Однажды я проехал на машине рядом с таким хищником, который сидел на обочине Мышкинского шоссе с гордо поднятой головой. Высота сидящей птицы была более полуметра, а размах крыльев при взлете был около двух метров. Вот этот хищник и настигал ослабевшую ворону.

Я осушил весла и с интересом стал наблюдать за происходящим. Казалось, что хищник вот-вот набросится на ворону, но он почему-то не собирался этого делать и держался сзади немного сверху. Ворона, неистово каркая,

старалась уйти от преследования, постепенно снижаясь, а хищник так же неотступно следовал за ней постепенно прижимая ее своим присутствием к поверхности воды.

Зрелище преследования становилось все более интригующим. Было вполне очевидно, что хищник не спроста не трогает свою жертву, но что он задумал – было совершенно непонятно. Остальные вороны, слыша смертельный крик своей сестры, в полной панике рассеялись по небу, даже не пытаясь вступить за обреченную жертву. Трагедия продолжала развиваться с неумолимой стремительностью. До берега оставалось не более 50 метров и ворона из последних сил махала растрепанными крыльями на высоте всего 5 – 6 метров над водой, продолжая медленно снижаться под психологическим давлением преследователя.

Когда до берега оставалось всего 4 метра, а высота полета жертвы не более двух метров от поверхности воды, хищник исполнил задуманное. Он двумя взмахами крыльев догнал ворону, навалился на нее сверху, обняв своими крыльями, и стал стремительно падать вместе с ней. Казалось, что они оба рухнут в воду. Я заворожено смотрел на эту необычную охоту, сути которой совершенно не понимал. В последний момент, у самой поверхности воды, хищник распрямил крылья, на мгновение замер, а затем толкнув лапами жертву вниз, резко взмахнул крыльями, одновременно и взлетая, и сбивая потоком воздуха ворону в воду. Ворона плюхнулась на поверхность воды всего в двух метрах от берега, продолжая так же неистово каркать.

Коршун, немного поднявшись вверх, сделал грациозный круг и гордо приземлился у самой кромки воды прямо напротив барахтающейся жертвы. Теперь у вороны выбора больше не было. Инстинкт заставлял ее, судорожно хлопая крыльями, выбираться из воды, а страх при виде гордо сидящего на берегу палача парализовывал действия. Ворона быстро намокала и уже еле-еле шлепала мокрыми крыльями по воде. Берег в этом месте был очень пологий и за полметра до берега ворона наконец почувствовала под лапами твердое дно.

Хищник отошел чуть в сторону, как будто пропуская ворону, вернее уступая ей дорогу. Ворона вышла на берег волоча крылья и побежала прочь от воды, продолжая хрипло орать. Коршун пренебрежительно повернул голову в ее сторону, немного подождал, а затем одним взмахом крыльев догнал и накрыл ими еле живую ворону. Голова хищника нагнулась над жертвой, последовал единственный удар мощным клювом и наступила тишина. Хищник посидел еще несколько секунд, затем взмахнул крыльями, и я увидел растрепанное тело несчастной вороны, безжизненно висящей в мощных когтях улетающего хищника.

Пораженный разыгравшейся трагедией, я неподвижно сидел в лодке, провожая взглядом охотника и жертву, пока они не скрылись в ветвях старой березы, где в гнезде ждали ужин молодые птенцы. Эта охота на всю жизнь запомнилась мне своей необычностью.

