

ВЫПУСК 6

SALAPIN.RU

m a g a z i n e

НОВИНКИ

ФИДЕРЫ SABANEEV FOTON



НЕБЫВАЛАЯ ЖАРА



ВАСЫЛЬ



ФИДЕРМЕЙСТЕР. ЧАСТЬ 1.



БОБРАВА



СОДЕРЖАНИЕ

| | |
|---|----|
| Война в Крыму и все в дыму | 2 |
| Палочная дисциплина | 4 |
| Между пляжем и рекой | 12 |
| Фидер-автомат | 18 |
| И это уже не детство... | 24 |
| Бобрава | 28 |
| Василь | 34 |
| Скрутки-косички | 40 |
| Когда идешь на сазана, не бери тонкие поводки | 44 |
| Фидермейстер. Часть 1. | 50 |
| За самую крупную рыбу | 60 |
| С наскока! | 64 |
| Уроки шнурка | 66 |
| Филе под сметанным соусом | 70 |

Война в Крыму и все в дыму



Перечитывая предисловия к предыдущим номерам журнала, обнаружил, что сильно недооценил матушку-природу. Все, что было тогда, это были лишь цветочки. Ягодки оказались припасены на июль и август.

Конечно, ничего хорошего в дыму, засухе, пожарах и прочих негативных явлениях, которые сопутствовали этим летом невероятной жары, нет. Тем не менее, можем честно сказать,

что нам удалось застать такие погодные условия, в которых не ловили ни наши отцы, ни даже деды. И, хотя рыбалка в угаре, дыму и при сорокаградусной жары дело непростое, зато интересное и познавательное.

Кто бы мог подумать, что рыба резко активизируется в водохранилищах на глубинах всего в 3-4 метра? Кто бы мог подумать, что лещ на стоячей воде практически напрочь откажется от опарыша, хотя мотыля и червя будет брать с превеликим удовольствием? И еще много различных тонкостей, которые подметили рыболовы, не бросившие любимого занятия из-за капризов какой-то там погоды.

Не бывает плохой погоды, бывает неправильная одежда и плохо кондиционируемые помещения.

Думаю, предсказать, что ждет нас осенью и зимой, не возьмется никто, тем не менее, одно можно сказать точно, на рыбалку мы ездить будем, поскольку никакая погода нам не помеха. Добро пожаловать в осенне-зимний сезон 2010-2011 гг!



Палочная дисциплина

Фидеры Sabaneev Foton в новых испытаниях

Итак, прошли не только формальные обмеры удочек, но и первые тестовые испытания. Поскольку летний сезон стремительно пришел к своему завершению, испытания прошли на Нижней Волге, на вотчине сильного течения и мощной крупной рыбы. К сожалению, не все прошло так, как задумано. Поездка оказалась далеко не такой «уловистой», как июньская. Оставшиеся тесты планируется проделать осенью и, видимо, даже зимой. Но уже по фидерам есть кое-какая информация, которой считаю нужной поделиться на страницах журнала.

В лаборатории на форуме было приведено предварительное описание фидеров, постараюсь его скорректировать с учетом реального опыта рыбалок на водоеме. По результатам предварительных испытаний могу теперь уже уверенно сказать, что серия «фотон» попадает четко в бюджетную полку. И в ней вполне в состоянии потеснить конкурентов, причем не только непонятого происхождения Nopame, у которого просто нет шансов против фотонов, но и многих известных брендов, выпускающих фидеры в бюджетной полке.

СТРОЙ

Начнем со строя. Из-за дешевого угля строй, понятно, далек от идеального, хотя, я бы сказал, что сделано невозможное: получить даже такой строй бланка с дешевым углем – это непросто. Видимо, сказываются, в том числе, и

грамотно подобранные кольца, как и в серии «про», количество тяжелых трехлаповых колец сокращено до минимума. Как это ни парадоксально, в таком строе есть и свои плюсы, если вспомнить, на какую аудиторию ориентирована линейка.

Для новичка мягковатый строй сильно поможет с вываживанием, взяв на себя львиную долю рывков рыбы, даже с основным шнуром никаких проблем с вываживанием быть не должно, что подтверждается на реальной рыбалке. Ближе всего к параболику модель 330, все остальные имеют строй все же ближе к посылистому, эдакий полупараболик, который работает и при забросе, и хорошо отрабатывает рывки рыбы, особенно крупной, на вываживании.

РУЧКА


Это самая проблемная часть фидеров. Одна радость – это так любимый многими грибок на комле. На этом ее хорошие качества заканчиваются, и начинается ее вес. Ручка очень тяжелая. Получилось, что бланки существенно превосходят ручку, и она просто не дает всей удочке до конца раскрыть все свои возможности. На водоеме стал понятен тот самый комлевой «провал» в строе, описанный в лаборатории. Тяжеленная ручка при тесте «на потрях» создает противовес, который и дает эту паразитную вторую волну. Зафиксировав ручку второй рукой, удалось свести этот эффект практически к нулю. Что означает, что бланк тут совершенно

Фидеры Sabaneev Foton: нацелены на рыбу





Сомик 3,5 кг для фидера Sabaneev Foton 390 не соперник



Очередной сомик гнет фидер в дугу

не виноват, а за эффект этот отвечает именно ручка. Крайне хотелось бы увидеть ручку потоньше и полегче, если это не даст сильного удорожания, то одной этой доработкой вполне можно вывести всю линейку на совершенно другой уровень.

ВЕРШИНКИ

В этой серии с вершинками, по-моему, все нормально. Наиболее жесткие, если взять их за тюльпан, практически не гнутся, что позволяет использовать их на сверхсильном течении. Наиболее мягкие стеклянные годятся для достаточно деликатной ловли на стоячей воде, хотя нужно понимать, что до гибкости вершинок из серии «про» им далеко. Специально сломать вершинки я не пытался, но почему-то с их прочностью у меня вопросов не возникло. Хотя, как показал опыт тестирования «прошек», на меня тут полагаться нельзя, получилось, что с вершинками я при всех моих поломках обращаюсь достаточно аккуратно. Еще один плюс, это вершинки посадочного диаметра 2,35. После секундной доработки они встанут в удильца серии «про» как более жесткая и более прочная альтернатива родным вершинкам.

БЮДЖЕТНОСТЬ

К сожалению, в серийных моделях, что достались мне

для испытаний, не обошлось без изъянов, присущих, наверное, любому бюджетному удильцу. Кое-где можно увидеть наплывы краски или лака, в модели 330 вершинки очень плохо входят в посадочное место и требуется «доработка напильником», одно кольцо на вершинке было залито лаком полностью и потребовалось «восстанавливать проходимость».

МОЩЬ

Испытывать модели 390 и 420 на белой рыбе было просто негде, поэтому пришлось делать это на рыбе черной. Взял и сделал из них удочки для ловли ни много ни мало, волжского сомика. И на ту и на другую удалось вытянуть по некрупному сомику, до 4 кг весом, и целый кукан сомят поменьше. По поведению могу смело сказать, что фидеры в состоянии справиться и с рыбой куда большего веса. При этом тот самый мягковатый строй на деле отлично гасил рывки мощной волжской рыбины, а когда сомик по своему обычаю характерно подворачивал хвост к голове и повисал мертвой тяжестью, хватало запаса по мощности, чтобы просто выкачивать его, что бы он там ни задумал. Думаю, что проблем с типичными объектами любительского фидерного рыболовства, такими как лещ, карась, карп не может быть в принципе. Сазанчики до трех килограмм попробовали



Sabaneev Foton 360 (до 70 гр) обрабатывает рывки некрупного сазанчика

8

потягаться с младшими моделями, от 300 до 360, но силы были явно неравны. Без особых проволочек рыба доставлялась к подсачеку, и какие бы рывки она не совершала, бланк был на страже интересов рыболова. К сожалению, в месте ловли не удалось поймать никого крупнее трех килограммов, но по работе фидеров я уверен, что и десятикилограммовый сазан не доставит особых проблем рыболову, особенно если он вооружен монолеской в качестве основы, а до коряг далеко. А если коряги близко, все-навсего нужно взять более старшую модель и применять силовое вываживание. Ощущения от ловли, конечно, не дотягивают до звонких «прошек», но трешка откровенно понравилась. Равно как и самая старшая модель, 420. Вижу для них четкое применение не только новичку, но и более продвинутому рыболову, в качестве «рабочих лошадок», которых нужно будет «впрячь» там, где будет жалко «убивать» более дорогие фидеры, тогда как для фотонов это будет легкая разминка. Также надеюсь на то, что серия покажет себя по зиме, та же модель 420 вполне должна себя показать на зимней Москва-реке. Надеюсь, в наступающем сезоне удастся протестировать линейку в морозы на ни с чем не сравнимой зимней рыбалке с фидером.

SABANEEV FOTON 300 (50 гр)

Фидер твердого класса лайт-медиум.
Субъективно понравилась больше всех из серии.

Видимо, сказывается мое пристрастие к легким и коротким фидерам. Думаю, что тест у нее слегка занижен, до 70гр должна справляться играючи. Жесткая вершинка 3,0 выглядит



Sabaneev Foton 330: с задачей справился на отлично!



именно для этой удочки перебором, впрочем, зато можно будет ловить на реках вроде Оки без каких-либо проблем, даже с применением больших закормочных кормушек. По дальности будет работать до 40-50 метров, так как ручка под широкий хват, да и усилие можно будет прилагать без опасений. Катушка 2500 по дайве стоит будто здесь и была, но и 3500 встает нормально. При принятии решения о покупке стоит обратить внимание на транспортную длину – в сложенном виде фидер довольно длинный. Более опытным любителям фидера рекомендую обратить внимание на эту модель в качестве запасной на сложные условия ловли.

SABANEEV FOTON 330 (60 гр)

Фидер твердого класса лайт-медиум. По отличиям от трехметровой модели. Наличие дополнительного колена не могло не сказаться на строе. Он уже ближе к параболику, особенно при использовании самой мягкой вершинки. Я бы сказал, что это удлиненная модель 300, позволяющая немного увеличить дальность заброса или же дающая недостающие сантиметры для нормальной работы под берегом. Рыбу «вяжет» намертво, кто сомневается в своих способностях работы с фрикционом, или кого пугает транспортная длина трешки, эта модель для вас.

SABANEEV FOTON 360 (70 гр)

Фидер класса медиум. Если бы не паразитный провал в строе около стыка комлевого и следующего колена (читай – с другой ручкой), его можно было бы смело перевести в средний класс, не удивлюсь, если именно эта модель по результатам продаж будет

наиболее востребована. Несмотря ни на что, удочка удалась и явно заслуживает внимания. Получился практически универсальный фидер для новичков, кому не нужны дальние дистанции. До 60 метров вполне рабочий фидер, с кормушками около 50-60 граммов. Катушка 3500 по дайве к ней вполне подходит. Немного мягковат, зато простит ошибки новичков.

SABANEEV FOTON 360 (100 гр)

Фидер класса медиум. Единственный «брат по росту» среди серии. Отличия от предыдущей модели не столь существенны, в сравнении с «братьями» из серии «про». В действительности, я думаю, если не брать их в руки одновременно, не догадаешься, где какая модель. То, что он заявлен на 30 гр мощнее, видимо, следует из характеристик материала и параметров изготовления бланка, я бы такой сильной разницы между ними не дал. По условиям ловли рекомендации те же, до 60 метров, лучший заброс с кормушками около 50-70 граммов. Катушка 3500 по дайве к фидеру вполне подходит.

SABANEEV FOTON 390 (130 гр)

Фидер промежуточного класса между хэви и экстра-хэви. Удилище получилось мощным, пожалуй, даже чересчур, зато с запасом. То, что она позволит легко работать с заявленными 130 граммами, сомнения не вызывает, но за счет этого она получилась довольно тяжелой, в руке лежит тяжело. Хорошо, что фидер в основном стоит на подставках. В целом – классический речник, с рабочим горизонтом метров в 80, а при хорошем раскладе и 90, но при необходимости может быть использован и

на стоячей воде, с мягкими вершинками. Катушка 3500 по дайве еще нормально стоит на этой удочке, но уже можно задуматься о более крупном размере. По ощущениям при вытаскивании сомика около 4 кг оставляет уверенность в победе над рыбой.

SABANEEV FOTON 420 (180 гр)

Фидер полноценного класса экстра-хэви. Тяжелый речник для заброса увесистых кормушек на приличное расстояние. Фидер удивителен тем, что в руке лежит даже лучше предыдущей модели (390). Строй также лучше, видимо, из-за увеличившейся толщины комля повысилась жесткость, а все остальное на уровне. Думаю, что с кормушками 80-100 граммов расстояние в 90-100 метров после наработки некоторого опыта должно покоряться достаточно спокойно, ну а дистанции вроде 60 или 70 метров вообще можно считать средними для этого фидера. Катушку 3500-4000 по дайве поставить можно, если другой под рукой нет, но для полного раскрытия бросковых качеств удилища лучше озаботиться покупкой катушки покрупнее. По ощущениям при вытаскивании сомика около 4 кг оставляет уверенность в победе над рыбой. Посоветую более продвинутым любителям фидера обратить внимание на эту модель как на запасной мощный фидер на случай тяжелых условий ловли. На рыбалке, особенно на зарегулированных реках, бывает всякое. И, если недостающий вес кормушки можно добыть грузиками, то недостающий тест удочки исправить просто нечем.



Сомик почти 4 кг на Sabaneev Foton 420



СВОДНАЯ ТАБЛИЦА ХАРАКТЕРИСТИК В СРАВНЕНИИ С СЕРИЕЙ «ПРО»

| Модель | Тест, гр | Трансп. дл., см | Вес, гр | Комель, мм | 1-е кольцо, мм | Длина, м | Кол-во колен | Диам. ручки, мм | Вершинки | Диаметр комля верх., мм | Ориентир. розн. цена, руб. |
|--------------------------|----------|-----------------|---------|------------|----------------|----------|--------------|-----------------|----------------|-------------------------|----------------------------|
| СЕРИЯ «FOTON» | | | | | | | | | | | |
| 300 | 50 | 154 | 227 | 13,9 | 14,4 | 3,02 | 2+3 | 26,4 | 0,75 1,5 3 | 2,35 | 1700 |
| 330 | 60 | 118 | 237 | 13,9 | 18,3 | 3,36 | 3+3 | 26,4 | 0,75 1,5 3 | 2,35 | 2000 |
| 360 | 70 | 127 | 255 | 14,6 | 18,8 | 3,64 | 3+3 | 26,4 | 0,75 1,5 3 | 2,35 | 2100 |
| 360 | 100 | 127 | 268 | 15,0 | 18,8 | 3,64 | 3+3 | 26,4 | 0,75 1,5 3 | 2,35 | 2200 |
| 390 | 130 | 137 | 325 | 16,5 | 24,5 | 3,93 | 3+4 | 28,6 | 0,75 1,5 2,5 4 | 2,8 | 2700 |
| 420 | 180 | 148 | 388 | 17,5 | 24,3 | 4,18 | 3+4 | 28,6 | 0,75 1,5 2,5 4 | 3,4 | 3000 |
| СЕРИЯ «FOTON PRO» | | | | | | | | | | | |
| 300/L | 40 | 142 | 133 | 10,4 | 11,6 | 3,06 | 2+4 | 22,8 | 0,5 1 1,5 2 | 2,3 | 3700 |
| 300/ML | 60 | 142 | 137 | 10,4 | 11,6 | 3,05 | 2+4 | 22,8 | 0,5 1 1,5 2 | 2,3 | 3800 |
| 360/M | 80 | 128 | 195 | 11,5 | 15,7 | 3,65 | 3+4 | 22,8 | 0,5 1 1,5 2 | 2,3 | 4800 |
| 360/MH | 100 | 128 | 211 | 11,7 | 15,7 | 3,66 | 3+4 | 22,8 | 1 1,5 2 3 | 2,3 | 5400 |
| 390/MH | 90 | 138 | 217 | 20,0 | 20,0 | 3,95 | 3+4 | 22,8 | 1 1,5 2 3 | 2,3 | 5500 |

Между пляжем и рекой

Первые впечатления - всегда яркие, пусть и улов небогат

То, о чем так долго мечталось, мое практическое приобщение к ловле фидером, случилось 21 и 22 июля на реке Нерль, там, где она проходит по границе Ярославской и Тверской областей.

Среди этой дикой жары мне удалось урвать недельку отпуска на даче с семьей и попутной рыбалкой. Под эту удачу я прикупил фидер Mikado MLT Feeder 390 до 110 гр как бюджетный эксперимент новичка и последний шаг к практике. Старая катушка уже была в наличии, а кормушки, крючки, плетенка, флюорокарбон и т.д. я приобрел заранее, в качестве затравки и обещания самому себе обязательно попробовать фидер. За день до отъезда на дачу была прикупил прикормку Сабанеев «Уникорм», перловку, пшено, ячку и пару коробочек опарыша. К сожалению, ни мотыля, ни червя не было, что, возможно, впоследствии сказалось на результате.

12

Мои мечты о ежедневном пребывании на реке сбылись не в том виде, как я предполагал. Поскольку погода стояла сами знаете какая, а вторая машина вышла из строя, и осталась только моя, то был я назначен извозчиком на пляж. И так, граждане судьи, пять дней подряд: утром заехали – вечером выехали. Первые два дня приходились на выходные, и потому я не роптал, типа все одно народу много, и особо не порыбачить. Но ближе к середине недели не вынесла душа поэта, и он устроил бунт, который завершился без кровопролития соглашением сторон о разделе времени на рыболовное и пляжное. При этом, к великому моему удивлению, на утреннюю рыбалку подписались и жена. Далее буду повествовать в соответствии с исторической последовательностью.

ТРЕНИРОВКА

21 июля стал днем тренировочного выхода по забросу, промеру глубин и определению структуры дна.

Взял с собой на пляж фидер и в процессе прожаривания на солнышке снарядил. Оснастку не вязал, просто привязал 40 гр чебурашку, которой и проводил тренировку. Ширина реки в месте тренировки порядка 80 м.

Заброс. Если придерживаться теории, то, как показала практика, бросать – это просто

(спасибо сайту и форуму). Далеко бросать – довольно просто (спасибо фидеру). А вот точно бросать, да еще и стабильно точно, это в некотором роде проблема (спасибо мне любимому). Посвятив данному упражнению порядка 20 минут и решив, что достаточно, перешел к следующему упражнению.

Промер. Если к забросу добавляется еще и необходимость считать, то задача крайне усложняется. Несколько раз, несмотря на день, не увидел падения груза. Не всегда было понятно поведение вершинки: то распрямляется, то подрагивает, то вообще не отыгрывает. После недолгого такого времяпрепровождения, едва не заработав косоглазие при попытках за всем уследить, пришел к выводу, что это как на механике в машине: по первости пытаешься смотреть на ручку, но с опытом даже о ней не вспоминаешь. Основываясь на этом умозаключении, поныряв в речке, решил переключиться на следующее упражнение.


Определение дна. Поскольку предыдущие нырки для проверки глубин показали, где песочек, а где ракушка, то ощущения от протаскивания по этим типам дна были очень даже понятны. По песочку идет мягонько, с легкими затычками, видимо при пересечении неровностей, по ракушке реально похоже как камушек на веревочке тащить по мостовой из мелкого булыжника. А вот от глины/ила и при поиске бровки остались двоякие впечатления, потому как при протаскивании какие-то невнятные ощущения, и при упирании грузика во что-либо возникает впечатление, что это какие-то водоросли.

В конце концов, решил, что, наверное, это все-таки бровка, результат достигнут, и тренировочный процесс можно заканчивать. А все что еще не понял, пойму на последующем выходе, запланированном на вечер того же дня.

РАЗВЕДКА БОЕМ

Вечером того же дня наступил тренировочный выход по исследованию места утренней ловли, использованию снаряженной снасти, и, возможно, попытке посмотреть поклевку и поймать рыбку.

Дома сварил кашу, так как решил «Сабанеева»



Поощрительный приз за выученные уроки

оставить на утро. По памяти пытался повторить последовательность варки Диминой каши с учетом отсутствия некоторых ингредиентов. Сначала примерно в 3 л воды всыпал промытую перловку (полпакета, или 500 гр), когда начали чуть-чуть развариваться края перловин, засыпал промытое пшено (полпакета, или 500 гр), поварил еще до момента, когда пшено тоже вот-вот начнет лопаться, и слил всю воду. Воду после закипания чуть подсолил (1 чайная ложка) и посахарил (1 столовая ложка) и периодически все это мешал. После слива засыпал сухой ячки (полпакета, или 500 гр) и пакет ванильного сахара (10 гр). Все это тщательно перемешал и, накрыв крышкой, поставил настаиваться на 1 час. Как мне показалось, каша крайне удалась, рассыпчатая в меру, с обалденным запахом, но на вкус пробовать не стал, оставил сие действие рыбе.

Снасть. Mikado MLT Feeder 390 до 110 гр, основной шнур Caïman 0,14 до 10,5 кг, оснастка патерностер, кормушка Wirek треугольная, 40 гр, поводок флюорокарбон 0,18 примерно 25 см, крючок №14 Gamakatsu, по форму и загибу похож на Kamasan 983.

Место ловли. Река Нерль, ширина около 30 м, течение слабое.

Прикормка. Та самая каша.

Насадка. Опарыш, перловка из каши.

По приезду был обескуражен тем, что речка оказалась сильно заросшей и несколько меньше по ширине, чем я ее помнил. Кроме того, единственное чистое место до берега было занято. Побродив недолго по берегу, нашел место для заброса наискосок с чистой водой, но берег все равно в водорослях. Поскольку руки чесались, то остановился на нем. Связал на основной патерностер, что оказалось весьма просто. Попытался промерить грузом глубину и найти бровку. Нашел только самое глубокое место, но бровку определить не смог, так как не мог разобрать, где водоросли, а где бровка. Остановился на глубоком месте, зафиксился за клипсу, время 20.30. Начал набивать кормушки и метать.

Ну, точность та еще, то недолет, то лево-право, стол метров 25-30 квадратных рыбке накрыл. Кормушку не сносит, но как класть фидер на подставки? При укладывании он тащит кормушку от места падения достаточно далеко! Ну бог с ним, нацепил 4 опарыша, сидим, ждем, перезакидываем, ждем. Точность повышается, поклевки нет, ощущение, что каша иногда вымывается при выматывании. Начало

поддерживать! Когда подсекать? Сейчас? Сейчас! И как подсек! Градусов на 180, кто там был или без губы остался или я не знаю, за что я там его. Успокаиваюсь, вспоминаю, что на плетенке надо просто энергично поднять фидер. Меняю опарыша, заброс, и после минутного ожидания вершина фидера срывается с рогульки. Успеваю схватить, но там пусто, голый крюк. Что это было? Но какой кайф, я такого никогда не видел! Продолжаю методично забрасывать, поклевка, подъем фидера, правда все одно резковато, и... там кто-то бултыхается, энергично так, но некрупное явно. Вытаскиваю, очень приятные ощущения. Кто у нас там? О, густерка где-то 25 сантиметров! С почином меня и фидер. Это не ожидалось, но приятно. Время около 21.30. Продолжим... но еще пара нереализованных поклевки и тишина. В 22.30 решил, что пора, что

завтра рано встану и сюда, пытать судьбу. Собираюсь, амнистирую густерку и домой.

НАСТОЯЩАЯ РЫБАЛКА

Утром попытался поймать не одну и крупную рыбку.

Еще вечером кашу с опарышем отправил в холодильник, собрал все, что нужно, в кучу, настроил жене поплавочку. Находившись пешком и насидевшись на корточках около фидера, решаю, что стул не роскошь, а средство ловли, и кладу два раскладных кресла в общую кучу.

Подъем в 4.00, кофе, сигарета.

Снасть. См. предыдущий день.

Место ловли. См. предыдущий день.

Прикормка. Та самая каша и Сабанеев «Униформ».

Насадка. Опарыш, перловка из каши, болтушка, хлеб.

Как же прекрасно на реке утром! Народу никого,

еще прохладно, где-то 23 градуса, речка парит, кто-то возится в камыше, птички поют, солнце встает. Красота!

Решил встать на другое место, свободное от растительности. Замочил «Сабанеева», нашел глубину, бровки не то чтобы не нашел, но не очень уверен, что это она, а не растительность, ракушки там вроде как и нет. Ну да ладно. Плетню за клипсу, кормить будем сначала сабанеевым, а как начнет клевать, будем подмешивать кашку. Ах да, еще же жену надо поставить, сама она опарыша насаживать отказалась. В общем, пока все сделал, время полшестого.

Бросал практически прямо перед собой метров на 20, пикер, наверное, был бы лучше, но чем богаты. Зато точность сильно повысилась, клипса аж дзинькала, и фидер останавливал кормушку прямо на апогее, и она практически вертикально рушилась в воду. При



Красота малой речки может отвлечь от рыбалки

этом бульк получался не очень громкий. Через час упражнений начало клевать, но первую смог вытащить только через минут 20. Ну никак я не могу понять, когда подсекать! Когда увидел первые пару подергунчиков, или подождать потяжку посильнее? Опять густерка! У жены к тому времени одна уклейка и... тишина. К 10.00 у меня пять 200-300 граммовых густерок, пара 100-граммовых плотвиц и борьба с поклевками, ловлю уже на смесь каши и «Сабанеева». Приманка опарыш, так как на болтушку и хлеб никто не желает клевать. У жены тишина, она уже и так и эдак, и глубины и насадки... и тишина. А у меня 2 минуты после заброса и попытка подсечь... И густера, густера, густера...

А где подлецы? Где лещи? Местные говорили, что есть они! Жена бросила свою поплавочку и увлеченно следит за моей вершинкой и попытками подсечь. Разогревается, а густера не унимается! Ну, будем ее, родимую, ловить. В 11.30 жена запросила пощады, и я согласился. Густеры уже штук 10, вся одна к одной, ну и мелкая плотва. Амнистировав мелочь, собрались и домой.

ОЩУЩЕНИЯ, ВЫВОДЫ И ВОПРОСЫ

Ощущения. Непередаваемый кайф, очень динамично, несмотря на жару, все ляпы, ошибки и отсутствие опыта, достаточно результативно. Все, кроме выбора места, достаточно просто

и доступно. Очень мне это дело понравилось, однозначно буду продолжать.

Выводы. Правильный выбор места (на реке, в воде) решает все. Судя по одной густере, отсутствию подлеца, леща в этом месте либо нет, либо все же неправильно выбрано место накрытия стола, не бровка или не та бровка. Надо посвящать больше времени этому вопросу и нарабатывать практику. Думаю, что надо бы пикерок, все-таки большой фидер для такой реки это слишком. Думаю, сказалось отсутствие червя/мотыля, может быть, другая рыба не хотела опарыша, но предложить было нечего. Реализация поклевок так себе, надо думать и учиться.

Вопросы. Может, есть, какой-то способ различить травку от бровки?

Когда лучшее время для подсечки? После пары подергиваний или ждать еще чего?

Как правильно класть фидер, чтобы не стягивать кормушку от места падения? На последнем выходе я вроде как приноворился, после приводнения разворачивал фидер от вертикали, или почти вертикали, к горизонтали и клал на стойки, но ощущение неправильности осталось, так как кормушку все одно приходилось подтаскивать до падения на дно.




КОММЕНТАРИИ БОЛЕЕ ОПЫТНЫХ РЫБОЛОВОВ

По поводу травы и бровки. Конечно, с опытом приходит. Но для начала – трава она как будто слегка “пружинит”, если кормушка в ней застряла. Бровка же, понятное дело, просто кормушку не отдает. И когда трава, наконец, кормушку отдаст, то ощущения совсем другие, как будто лист бумаги прорвал, протасил через него груз. Иногда травинки приходят и на самом грузе.

По поводу подсечек. Там на прикормке стояла туча мелочи, видимо, крючок был великоват (10-12 номер тут никак не годится) и поэтому поклевки были дробастерные. Подсечь с них кого-то нереально. Когда же садилась рыба, которой

крючок пролезал в рот, тогда и поклевка была уверенной и результат приходил в садок.

По забросу. При ловле на течении укладываем фидер на стойки перед тем, как кормушка коснется дна. Все остальное за нас сделает течение. В стоячей воде чуть сложнее. Пока кормушка падает, шнур погружается в воду не по идеально прямой линии, а по дуге из-за сопротивления воды. За счет этого кормушка слегка сдвигается к берегу. Этот эффект тем более заметен, чем больше глубина в месте ловли и чем дальше расположена точка ловли. Эту проблему хорошо обсудили на форуме в теме “провис лески после заброса”.



Фидер-автомат

Некоторый опыт совершенствования техники за время одной рыбалки

Надоело сидеть дома, решил плюнуть на все дела и вырваться из цепких лап домашнего быта. Для меня вопрос посещения обских просторов встал особенно остро после пропущенной встречи фидеристов 7 августа. Еще в понедельник провел небольшой соцопрос желающих – Антон со Славой были первыми в списке... и последними!

Решено было идти на моторке. Старт наметили на утро субботы. Подготовка длилась всю неделю: помыл лодку, навесил мотор, подготовил 40 литров бензина, другие полезные мелочи. Один вечер ушел на полную переборку снастей, в ящиках после двух рыбалок почему-то творился полный бардак. Решил сократить набор до необходимого минимума, так как мотор в 22 «лошадки» не позволял барствовать весом – выход на глис был под большим вопросом. Время на работе тянулось медленно, и, коротая его, пытал алтайских фидеристов в чате скайпа, некоторых даже шибко «достал».

За прогнозами погоды следили каждый день по несколько раз и на разных сайтах. На субботу то поставят дождь, то уберут. А вот уровень воды в реке к выходным обещал пойти на подъем, так как в Бийске выше по течению за три дня началась прибывь, причем по 20 сантиметров в день. В четверг днем от Антона поступило предложение выдвинуться с вечера пятницы,

после работы. И, конечно же, оно было принято с радостью всеми участниками поездки. Вечер четверга растянулся до часу ночи: подготовка прикормки и прочего.


И вот пятница. Да еще и 13-е! После обеда поступила информация, что с нами идет вторая лодка еще с двумя людьми. День пятницы на работе тянулся очень долго... Но за час до конца рабочего дня руководство дает поручение сгонять за город «по особо важному делу», и тут я понимаю, что старт с работы в 16:00 срывается. Ну да ладно, в итоге задержался всего лишь на 20 минут. Домой мчался как на крыльях, удачно поймал «зеленую волну». Быстрый ужин, цепляю прицеп, подъезжают друзья. Начинаем грузить вещи... вот плюшкины! Уже в этот момент понимаю, что идти по реке будет скучно...потому что медленно. Одна надежда на вторую лодку: что она заберет одного моего пассажира.

Спускаем лодку на воду, отгоняем машины ко мне домой, на все ушло не меньше часа. Старт... на глис не выходим, даю три четверти газа – и пошли, по GPS идем 14-16 км\ч. Проходя мимо места спуска лодки, звоню капитану второй, так как они должны были позже нас выходить и... о чудо! Они как раз на берегу. Повезло ведь! Пересаживаем к нему одного человека, там моторчик «поживее» – Ямаха 30 л. с. Другое дело. По GPS идем 35-36 км\ч, до места около

18



Наше транспортное средство





12 километров. Не обошлось без приключений – решил срезать, свернул с русла в протоку и через 100 метров вылетел на отмели. Глубина по колено. Потратили 15 минут, выгребая обратно на веслах. Дальше шли только руслом.

20

ВЫМАТЫВАЮЩАЯ МАТЕМАТИКА

Но полноте о дороге. Вот уже 20 часов, и мы на месте... Побродили немного на лодках с эхолотами и выбрали место на песках на повороте русла. Все, выгружаемся, ставим палатки, ведь уже темнеет. Замешиваем прикормку. Кстати, состав прикормки не играл особой роли, у троих был абсолютно разный состав – клевало у всех одинаково. Самое главное было наличие прикормки. Состав «каши»: перловка и пшенка вареные, сухие – пшеничная, кукурузная и ячневая крупы, банка кукурузы. В первый состав добавлял «Саргмитх Лещ», ароматика ваниль или тутти. Второй состав (уже под конец) был с «Гуткевич Река» и какао.

Я выбрал место на берегу «наугад», вся надежда была на нижнюю бровку, найденную эхолотом. Нащупываю ее с десяти забросов, 46 оборотов – примерно 37 м. Все по науке: сперва джиговая проводка, грузик поставил примерно в 1 унцию, течение вроде несильное. Глубину я знал точно: 4,5 метра. Там было ровное дно, потом «перегиб» и плавный подъем к берегу. После двух оборотов ручки катушки грузик падал на счет два, как только выскакивал за перегиб – сразу было видно, почти без счета ударялся об дно. Нашел, сделал пару проверочных забросов,

закинул дальше, заклипсовал, начал выматывать, считая обороты, уперся в бровку на 18 обороте. Вымотал дальше, считая обороты – получилось 64. Отнимаем $64 - 18 = 46$. Еще раз заброс до клипсы, убираю из-под нее леску, выматываю 18 оборотов: точно, уперся в бровку, отпускаю на один оборот и клипсую резинкой. Все, точка найдена. Убираю груз, ставлю кормушку 80 гр и поводок 0,18 с крючком примерно 8 номера (на Айко обозначение какое-то другое), наживка «бутер червь-опарик».

Ориентир на том берегу заметил. Итак, первый заброс. Полет нормальный, леску выбрал до клипсы, смягчаю приводнение, подав удилище. Все, кормушка упала, фидер на стойках.

МЫШИНЫЕ ПОКЛЕВКИ

Красота! Погодка шикарная, тепло, на небе почти ни облачка, начинает темнеть, немного не хватает ветерка, чтобы отгонял комаров. С ними борюсь «Рефтамидом макс», вокруг побрызгал песок «Цифоксом». Вроде немного помогло, комара стало меньше. Сделал 5-7 забросов полной кормушкой, от народа поступило приглашение собраться к столу. Каждые 10 минут ходил к фидеру, перезабрасывал. На стойку поставил колокольчик, на кончик фидера примотал «светляк». Примерно через полчаса «застолья» звякнул колокольчик, все подтвердили, что это с моей стороны. Чуть ли не бегом к фидеру, слегка подсек, но пустота. Выматываю – вроде червяк и опарики на месте, выглядят как нетронутые. Заброс, посидел пару минут – тишина, опустошил кормушку, еще заброс – и пошел к столу. Прошло еще минут 10 – снова звон. Подхожу – ситуация идентичная. Решили, что это летают мыши, уже стало довольно темно.

Прошло еще минут 20, снова звонок – неспешно иду к фидеру, поднимаю со стоек с ускорением (вроде как подсечка) и ощущаю небольшой толчок в руку... что-то есть. Сердце забилося немного чаще. Выматываю, пару раз толчки повторились. И вот он под берегом, подсак лежит рядом собранный, но так ни разу он не пригнулся, т.к. берег пологий, песок, всю рыбу просто вытаскивал волоком. На весь берег раздаётся радостный крик: «Ура, есть первый улов!». Первый подлещик граммов на 350 отправляется в садок. Все засели за фидеры, но ненадолго, минут на 20 всех хватило, потом собрались обратно к столу, там уютнее (два фонаря висели в mosquito-шатре, столик, стульчики, пиво, колбаски) и веселее. Первый

улов отметили, пожелали друг другу того же.

Я сменил колокольчик на электронный сигнализатор, чтобы не путать с другими. Так как поднялся небольшой ветерок, стал пищать почаще, хотя чувствительность была выставлена на самый минимум. Комара сдуло, это не могло не радовать. С наступлением темноты на реке лодки снова не переставали, один раз мы слышали, как кто-то налетел на мель или корягу. Но через пару минут мотор взревел и удалился. Произошло еще одно небольшое происшествие: Коля поставил свою лодку на крутой песчаный берег, и мы, в очередной раз проходя к фидеру, заметили, что нос лодки задран сильно высоко – осветили фонарем, а вся корма уже под водой, даже мотор скрыло. Впятером кое-как выволокли ее на берег, отвернули пробку сливную и оставили стекать. Аккумулятор, Колина коробка со снастями, еще кое-какие вещи вымокли. Решено было все оставить до утра. Утром мотор все-таки завелся.

КРЮЧКОТВОРСТВО

До часу ночи был пойман еще один подлещик... или два... Вымотал фидер и в два ночи пошел на боковую. Завел будильник на 5 утра, но проснулся только в 7 часов, не услышал. Трое из пяти уже

сидели на своих местах и вроде чего-то ловили. Наливаю себе кружечку кофе из термоса и иду к фидеру. Думаю: «Сейчас заброшу и кофейку попить»... Ну не тут-то было! Забиваю кормушку вечерним кормом, насадка бутер. Заброс (вроде туда же), фидер на стойки, кружку кофе в руки, успел сделать только пару глотков – удар, причем довольно дерзкий. Подсекаю – пусто. Ладно, выматываю, кормушка освободилась слишком быстро, поэтому забиваю чуть плотнее. Заброс, снова фидер на стойки, кружку кофе в руки, глоток – поклевка! И так раз пять, с той разницей, что все-таки поймал три плотвички. Потом надоело, забросил кормушку и спокойно допил кофе, не обращая внимания на подергивания кончика. После примерно 10 забросов понял, что лучше намотать изоленту на палец, иначе к вечеру будет «вавка». Забросы с изолентой на пальце освоил еще в прошлом году на встрече фидеристов, спасибо Риддеру.


Ну а дальше рыбалка стала напоминать заготовку селедки. Заброс – поклевка – подсечка – либо есть рыба, либо нет. Чтобы было меньше «нет», начал пробовать. Сперва сменил монолеску с 0,18 мм на флуорокарбон 0,14 мм с крючком Owner-50340 №10. Рыба стала засекается, но после 2-3 оборотов катушки сходила – скорее всего, рвалась губа, так как крючок тонкий. После еще нескольких забросов



В ожидании поклевки

ТТХ СНАСТЕЙ

Фидер Mikado T-Rex 3,9 до 150 гр, катушка Daiwa Regal 4000-4i, основная плетль SpiderWire UltraCast на 20lb, поводок моно 0,18 длиной 25 см, крючок Aiko Chinu Hook Ring All (размер 0,8), кормушка ПЭТ 90 гр, наживка пучок опарыша.



крюк оборвался, вероятно, зацепившись за бровку. Вернул 0,18 мм, но поводок сделал на 5 сантиметров длиннее и поставил другой крюк – Kamasan-B980 10 номера. Но эти крючки купил в прошлом году, и на 99 процентов – это подделка. После десятка рыбок пошли холостые поклевки – поглядел на крючок, а у него самый кончик жала загнут в сторону. Такое я уже наблюдал за ними на рыбалке по сазану. Решил: «Фтопку!»

Прошелся по крючкам более пристально, выбор остановил на Aiko (Chinu Hook), размер 0.8. Размерчик в меру, проволочка не тонкая, размер бородки приличный. Опарика прокалывал как масло. Поводок сделал 25 сантиметров. И немного сменил тактику: после первой поклевки не подсекал, а продолжал ждать. Следом следовал еще один подергунчик, и через 2-3 секунды третий – вот на третьем уже даже при легком подсекании рыба уверенно сидела на крючке. Причем при такой тактике даже рыба пошла покрупнее. Попадались плотвички от 100 до 200 гр. Пару раз отходил от фидера – рыба засекалась сама. Через час-другой пошли холостые поклевки – крюк поменял на новый – и жизнь снова наладилась. Видимо, все-таки он немного тупится о песок. Еще утром решил сменить кормушку на размер чуть поменьше (но груз получился чуть больше), чтобы не так интенсивно уходила прикормка, потом вообще забивал кормушку только наполовину. Стал надевать только пучок опарыша без червя – мелочь перестала надоедать,

вся шла мерная.

После перерыва на обед 5 забросов подряд не мог докинуть до клипсы. Ослаб, видать. Надоело каждый раз вставать со стульчика для заброса, решил кинуть сидя – получилось гораздо дальше, пришлось даже прилично амортизировать. Причина стала понятна чуть позже – при броске сидя изменилась траектория на более высокую. Так я до вечера и проловил, почти не вставая.

В течение дня было пару выходов подлещика, становилось заметно по увеличению пауз после заброса до поклевки и слабовыраженным подергиваниям. Погода весь день стояла отличная, солнышко припекало по-летнему, все разделись загорать. К сожалению, поленились сделать общее фото, втроем были в одинаковых футболках и кепках с логотипом «Рыбалка на Алтае». Пока что логотипом «Salapin.ru» не обзавелись, но все поправимо.

После 15 часов начали не спеша складываться, между делом возвращаясь к фидеру и вытаскивая рыбку. Отчалили в 17 часов, обратная дорога заняла час. Еще полтора часа ушло на рокировки с машинами и подъемом лодки из воды, пришлось даже побуксовать.

Итог рыбалки: 5 кг плотвы, 2 кг подлещиков и 1 окунь граммов на 200; у Славы 4,8 кг; у Антона около 15 кг. Наконец-то я свой фидер обловил.



Итог невелик, зато вкусен!

И это уже не детство...

Такого карпа я не ожидал там увидеть

После того, как я был поражен словом «рыбалка» в прошлом году (буквально случайно после просмотра одного фильма), я стал осваивать новые методы лова. Быстро пришел к снасти Feeder. Много за это время прочитал, переосмыслил, ведь за плечами у меня было лишь детство, в котором я ловил на обычные 2-х коленные бамбуковые удочки, поплавки «гусиное перо», изготовленные своими руками, мамин лак для ногтей и т.д. Так случилось, что в карпа я с детства влюблен, и тогда еще на колхозных ставках этими снастями ловил карпа до килограмма – и это в детстве, когда не было никаких подсачеков. Бамбуковая двухколенка, леска 0,3 и крючок по международной классификации номер 4-6, и любимая насадка: картофель кубиками, порезанный леской.

Прошлым маем я решил познавать азы на пруду

вблизи у дома в Московской области. Водятся в нем карась, карп, плотва и окунь. Карпа туда периодически запускают местные рыбаки, которых я хорошо знаю. Увы, после запуска слетаются рыбаки и вылавливают ладошечного карпа – зачем он нужен им такой? Одна беда: окунь не дает никому спокойно жить, ладно он карпу не мешает, так как тот не дает потомства, а вот карасю достается, и, как следствие, мелкого карасика я, увы, не вижу. И вот на одной из рыбалок в прошлом году мне посчастливилось – клюнул карп. Его я тащил напролом спиннингом за 10 рублей, сделанным из стеклопластика в СССР, катушкой Sobra, а оснастка была несимметричная петля, кормушка фидерная покупная. Но потом я за год попрос в знаниях и вываживал лещей до 1,5 кг и щуку до 1 кг, и теперь решил взять реванш на этом водоеме за

прошлый год.

Будильник разбудил в 4.30. Прыгаю в машину и еду на водоем, размешиваю самодельную прикормку, приготовленную накануне, разматываю два фидера. Начинаю обстрел точек большой кормушкой.

Сначала медиумом кидаю кормушки 10-15 граммов, потом хевиком. Наживка на медиум 5-6 опарышей, на хевике один опарыш и зерно консервированной кукурузы. Стратегия была выбрана такая: перезаброс приблизительно каждые 30 минут, чтоб подбросить прикормки. В кормушку еще добавлял пеллетс и зерна кукурузы, изредка опарыша.

Вот они, первые шевеления на опарыша, ну, конечно, это был окунь, который глотал жадно. При очередном перезабросе при сходе плетенки почувствовал, что что-то туго прошло в кольцах. Выматывая, обнаруживаю «бороду». Начинаю распутывать, и тут краем глаза вижу, как заработал второй фидер.

В 7 часов первая и единственная поклевка карпа. Подсечка – и чувствую, что что-то на том конце есть. Сразу пытаюсь подтянуть и отвоевать пару метров, чтобы не упустить в резинку, которой ограничиваю дальность. Кисть держу расслабленно, чтобы, если

что, гасить рывки, ослабляю фрикцион и начинаю подтягивать. А он что-то не идет, у него свои дела. Ощущение, что за что-то зацепился и все (это лещ мотает головой и больше ничего не делает). Пытаюсь подтянуть ближе, но про фрикцион не надо забывать, на том конце понемногу идет, в голове одни мысли: не торопись, работай бланком изящнее, ведь это жесткий фидер для тонкого поводка, нужно работать головой, руками и фрикционом. Это не та рыба, чтобы судорожно трепыхаться – он то уверенно стравит 5-10 метров плетни, то отдаст. Потом у него возникает план уйти резко вправо. Причем, он прошел несколько метров, на 10-15 градусов изменив траекторию. Пытаюсь тащить влево, вводя работая бланком, он не идет, а идет в камыш. Слышу внутренний голос: «Глеб Егорыч, уйдет ведь!». Хватаю подсак подмышку. Не давая слабину, мчусь к другой бойнице с вертикальным удилищем метров так в семи правее от моего места. Там двухметровый камыш, пускай он не такой густой, но, чтобы меня обхитрить, вполне хватит. Уйдет в камыш – и это будет конец.

И вот я уже на другом месте, и начинается



Кто бы мог подумать, что в этом прудике водятся такие красавцы?

нешуточная игра: не дай убежать в камыш. Я вижу этого красавца, далеко за килограмм. Он, шарахаясь из стороны в сторону к камышу, сгибая хевик в дугу, ходил по всем траекториям, но не шел к берегу. То нырнет, то включит форсаж от берега, шарахается по сторонам, показывая свое золотистое брюхо. Он заставлял меня фидером махать как флагом по всем сторонам. Навскидку, у берега боролся я с ним минут 5, потому как взять в подсак его нереально, да и не влезет он так с одного маху. Подойти близко я не могу. Конечно, попытался пару раз подойти поближе, но сандалии проваливались в грязь, так как под ногами топь, а где он гуляет – сразу глубина. При сборе штекерного подсачека я не стал цеплять последнее колено, так как там, где я сидел, трех метров было за глаза. Получился подсак в три метра из Colmic Hogus, ловушка Colmic диаметром 45 сантиметров, рассчитанная на бель до килограмма, наверное. Я попытался пару раз взять карпа в подсак, но он без проблем миновал его, и я решил не рисковать, брать измором! И когда он малость стих, я умудряюсь засунуть его голову в подсак, держа боком ловушку. Засунул наполовину и – волоком на берег, с торчащим хвостом. Ощущения непередаваемые, руки дрожат, в спине чувствуется усталость, но все это затмевает тем, что я смог поймать такого красавца, весом 3,9 кг, тем самым, я установил свой личный рекорд, да еще на диком водоеме, где карпа мало.

После такого бонуса хватило адреналина на все утро и уже рыбачить не хотелось, Навскидку минут 10 я его мурыжил. Если бы я знал, кто

там и, зная разрывную нагрузку поводка, ведь я шел на мелкокарпа и не слышал от рыбаков, чтобы ловили таких. Да и поймать такого красавца на телескопическую удочку или на донку проблематично, потому как у последней, как правило, длина два метра, управлять такой рыбой сложно. Крючок отработал на все 100 процентов, зашел сбоку плотно в губу, и вытащить его было не так просто. После таких рыбалок закрадываются мысли, а зачем на леща поводки 0,18?

СНАСТИ

Фидер: Mikado UV Heavy 4,2 м

Леска: Плетеный шнур Daiwa Regal 7,5кг

Поводок: Balsax Tarantula 0,18 4,55 кг, крючок Colmic Carp line №12.

Кормушки: самодельные, большого объема, 40 гр.


Фидер: Mikado UV Medium 3,9 м

Леска: Плетеный шнур Daiwa Regal 4 кг

Поводок: из лески Mikado Crystal 0,14, крючок Gamakatsu №14.

Кормушки: самодельные, большого объема, 20 гр.

Прикормка самодельная на карпа, содержащая арахис, коноплю и другие компоненты плюс ароматизатор VDE Карп клубника, консервированная кукуруза, пеллетс.



Бобрава

...А горчак забился сам

Белгородская область принадлежит к числу маловодных регионов России. В середине лета практически ни на одной реке нельзя найти места пригодного для рыбалки фидером. Места либо заняты отдыхающими, либо заросли, либо обмелели. В это время выручают пруды, во множестве устроенные в оврагах и балках для различных сельскохозяйственных нужд. На один из таких рукотворных водоемов под селом Ракитным удалось выбраться в компании с женой.

После месяца аномальной жары погода сжалась и подарила нам половинку

пасмурного дня. По дороге к месту ловли и на самом пруду часов до 9 утра временами моросил небольшой дождь, что положительным образом сказалось как на комфорте рыболовов, так и на клеве рыбы.

РАЗ КАРАСЬ...

На место прибыли около половины шестого. Солнце едва начинало вставать из-за горизонта, однако рыболовов уже было достаточно много, и большинство чистых от деревьев мест, особенно у дороги, были заняты. Пришлось занять крепкое место, с нависающими над водой деревьями по соседству с курскими рыболовами. Так как заброс с берега был чреват зацепом за ветки, пришлось натянуть сапоги и ловить с воды.

Пока осматривали место, планируя, где и как размещать снасти и вести ловлю, один из курян

потасил на удочку карася. Жена оставила меня выгружать свой многочисленный фидерный скарб, взяв свою поплавок и банку червя, приступила к ловле.

Я едва успел выгрузиться и собрать один фидер, как из-за ивового куста, за которым села жена, раздался шум возни и шлепки протаскиваемой по воде рыбы. Оборачиваюсь и вижу: жена уже тянет карася, да хорошего, не менее 300 граммов, а подсак еще не собран. Благо сапоги-то я уже надел и, зайдя в воду, взял карася руками в его родной стихии. Начало рыбалки было очень обнадеживающим.

Теперь предстояло провести разведку сектора фидерной ловли: наметить предпочтительные точки забросов, изучить характер дна, определиться с тактикой вываживания. Пруд проточный, граница старой реки с течением и остальной застойной воды достаточно хорошо просматривалась на водной глади. Чутье подсказывало, что в такую жару рыба будет стремиться поближе к свежей воде и кислороду, поэтому в качестве дальней точки ловли выбрал точку на максимальной дальности заброса поближе к руслу реки. Ближней точкой стал перепад глубин на дистанции около 35 метров от берега (край залитого луга по пояснениям знающих рыболовов), отчетливо прощупывавшийся полутораунцовым грузилом. Дно оказалось твердым земляным и достаточно чистым, но вот последние метров 20-25 у



... А горчак забился сам

берега были сильно захлаплены корнями деревьев, щебенкой, полусгнившими остатками старой рыболовной сижки, которые я постарался вытащить на берег, однако добротные свай-пеньки так и остались торчать из воды. Активную часть вываживания следовало вести на дальней и средней дистанции, к берегу рыба должна была подводиться по поверхности утомленной.

ПРИКОРМКА

Для прикормки на карася я использую такую смесь:

- 3 части тимохинской базы;
- 2 части Traper «Karp-Lin-Karas»;



На карасевом водоеме только фидер способен подстраховать рыболова при поимке карпа



- 1 часть VDE «Secret»;
- 1 часть GV «Фидер».

К тимохинской прикормке я прикипел с этого года. Ингредиенты стоят недорого, готовятся легко. Нравится ее легкий, вкусный и совсем не навязчивый запах печенья и семечек. Трагер и VDE известны, зарекомендовавшие себя производители. GV «Фидер» добавлялся с умыслом сделать прикорм более активным, действие его весьма спорно и требует дальнейшего изучения, но, по крайней мере, работы прикормки он не ухудшает. Так как время летнее, жаркое, по науке обмен веществ у рыб повышен, поэтому добавляю в смесь кашку Салапина, 20 процентов от объема прикорма, и немного комбикорма, чтобы заставить рыбу кормиться и тем самым задержать ее на точке. Наконец, все разбавляю грунтом-землей (грунт не покупной, а просто кротовая земля, которая меня полностью удовлетворяет) для затемнения цвета. Делаю первые забросы.

ПОЧЕМУ ДВА ФИДЕРА?

Поклевки долго ждать не пришлось, напротив, первая случилась столь резко и неожиданно, что, как водится, я ее позевал. Дальше был уже предельно мобилизован. Точки не пришлось долго раскармливать, рыба позволяла ошибиться с точностью заброса, просто требовалось подождать на минутку-другую подольше. Однако и торопиться с перезабросом не стоило. Давно заметил, что наш карась, даже если голоден, подходит к наживке в среднем не раньше десятой минуты, ну может седьмой-восьмой. Наживка тоже была не мудреной, карасю в этот день достаточно

было навозного червя. В целом, если откинуть необходимость ловли в забродку в болотных сапогах по жаре, условия ловли можно признать почти тепличными, позволявшими получать от рыбалки только удовольствие.

Около семи утра у меня вторая поклевка, и я открываю свой счет пойманным карасям. С 7 до 9 часов – золотое время этой рыбалки: поклевки шли с завидным постоянством, причем половина из них проявлялась в резком и злом сбросе фидера со стойки в воду. Сходов было мало, карасик обычно бойкий, в этот день почему-то большого сопротивления не оказывал, очень быстро ложился на бок и послушно шел в подсак. Разницы в интенсивности клева на дальней и ближней точке я не заметил, единственное, на «дальняк» иногда вперед карася успевала схватить червя мелкая плотвичка.

Садок постепенно пополнялся рыбой. Частенько клевало сразу на оба фидера. Кто-то скажет: «За двумя зайцами погонишься, ни одного не поймаешь». Может это и так, но по мне ловля прудового карася более академичная и размеренная, чем скажем ловля плотвы в реке. Зато карась рыба очень привередливая и иногда точка, которая по всем рыболовным канонам должна быть рыболовным эльдорадо, оказывается абсолютно пролетной и даже «Камаз» прикормки дела не исправляет. Поэтому, нацеливаясь на карася, использую два фидера на двух альтернативных местах.

У жены после пойманного карася было три поклевки, но все мимо. Причем, если с первой она явно поторопилась, то две других получились классические на утоп, но рыба не

засеклась. Наконец, на пятой поклевке поплавок пошел в сторону и стал тонуть, подсечка...и на крючке приятная тяжесть. Я помогаю с подсачиванием, второй карась жены в садке. Она рада, рыб больше ладошки ей выводить не доводилось, а тут сразу две. Второй карась клюнул под самым берегом, можно сказать у меня из сапога. Я как раз стоял в воде, делая свои забросы метрах в десяти от ее поплавка.

МЕЖДУ КАРПОМ И ЯБЛОКОМ

После девяти стал подниматься ветер и достаточно быстро перерос в средне-сильный. Он разогнал тучки, поднял волну. К тому же, пруд-то деревенский, и в воду полезли полчища домашних гусей и уток. Рыбка отошла от берега, с поплавочной ловлей можно было завязывать, да и фидеры замолчали. Пока в клева пауза, решил подкрепиться. Старое рыбацкое правило: «Хочешь, чтоб клюнуло – попей чайку», снова сработало. Поклевки случились дуплетом на оба фидера. Реализовал обе, но решил пока снасти не перезаряжать и поесть спокойно. После быстрой трапезы снова к делу, яблоко с собой в зубы на дорожку, прикорм в кормушки, червей на крючья и заброс. Настраиваю снасть и успеваю пару раз откусить яблоко, и тут один фидер прыгает в воду. Подсечка, по тяжести понимаю, что на крючке рыба, пострашнее карася. Как стало ясно позднее – это была бонус-рыба дня – карпик на 700 граммов. Вывожу неспешно и зову жену, чтобы помогла с подсакком, но в зубах яблоко, я кричу: «Большая рыба!!!» Но понимаю, что просто мычу. Кое-как урвал момент и засунул яблоко в карман, да и жена по моим потугам все поняла и встала рядом с подсакком. На крючок попался карпенок, вот он как раз не собирался ко мне в садок и дал ожесточенный бой.

Под водой он начал крутиться и сумел обмотать вокруг себя поводок, который застрял в зазубрине спинного плавника, и рыба выходила ко мне боком, увеличив тем самым сопротивление, а когда жена произвела удачное подсачивание и поднимала карпика на обрывистый берег он, уже будучи в сетке, джиганул и... сломал ручку подсака, сделанную из старого советского телескопа.


Едва карпенок отправился в садок, на второй фидер поклевка, добычей на сей раз стала плотвичка размером с палец. Вот такие две крайности одна за другой.

На одном из забросов цепляю-таки ветки нависшего дерева. Поводок, кормушка и петля с треском и свистом улетают в свободном полете в пруд. Смотрю на квивер, пронесло, цел, это самое главное, так как в российской глубинке днем с огнем не достать запасных вершинок. Поводков и петель, навязанных дома, в достатке. Быстро цепляю новую оснастку и снова в бой. Продолжаю ловить карасей. Сколько их уже? Сбил с счёта. Однако интенсивность клева поубавилась. Благо размерные характеристики рыб все еще на уровне начала рыбалки.

Около одиннадцати очередная карасиная поклевка. Вываживаю, но рыба идет как-то не так. Вроде уже и поднял ее к поверхности, но, тем не менее что-то постоянно цепляет дно. А дальше, вы не поверите, ко мне возвращаются оторванные поводок, крючок и кормушка с бонусом в виде рыбы. Получилась так, что на отстрелившийся монтаж самозасекся карасик, а после оторванной кормушкой зацепился за мою новую заброшенную оснастку! На интенсивно облавливаемых водоемах ловить рыб с чужими кормушками и крючками мне доводилось часто, но так, чтоб вернулась своя, такого не было никогда. После двенадцати клев ослаб совсем. От утренних

ИТОГ РЫБАЛКИ

1 карп 700 гр
25 карасей 150-350 гр.
(средний вес 240 гр)
6 плотвиц (кошачья
радость).
Общий вес улова 6.8 кг.
Еще в садок сам собой
забился горчак.



32

тучек не осталось и следа. Солнце вновь стало жарить, как и весь последний месяц. До двух часов вытянул всего трех рыб, и в это же время случилось два обрыва поводка. В обоих случаях при поклевке фидер улетал в воду, а после подсечки без сопротивления я выматывал порванный пополам поводок. Промедлений с моей стороны при подсечке не было. О наличие в данном водоеме амура я не слышал. Может это клевали карпики и успевали за доли секунды порвать леску об коряжку. Сказать трудно. Около

двух ловлю карася и решаю, что на сегодня хватит. Однако пока собрал вещи и смотал первый фидер, на второй успел попасться еще один карасик. На этой оптимистической ноте ловля была окончена.

Рыбалка удалась. Несмотря на жару, полнолуние и рыболовный пресс карась клевал постоянно и исправно. Это был, пожалуй, самый удачный выезд за последние три года.

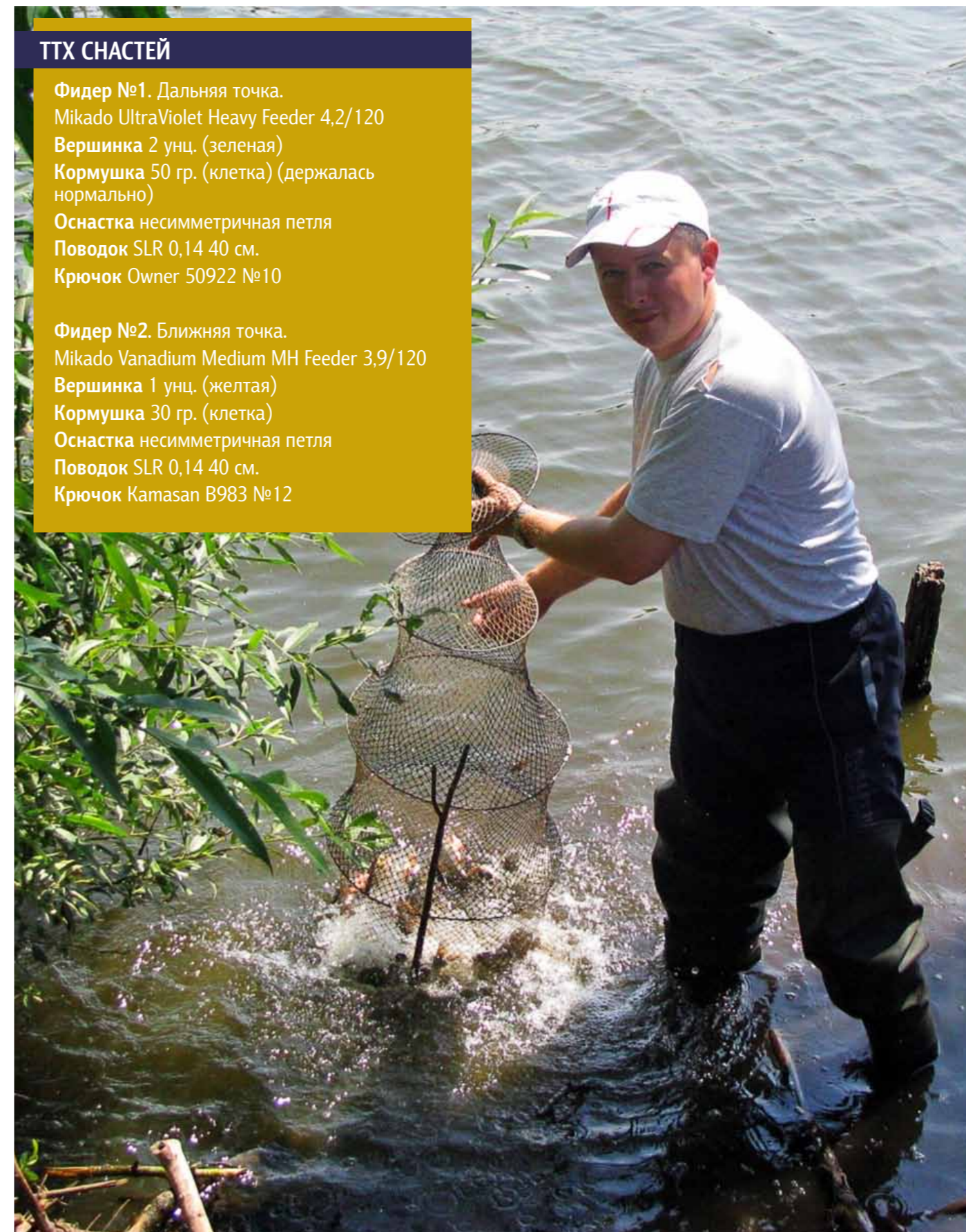


Водяной вернул потерянную кормушку

ТТХ СНАСТЕЙ

Фидер №1. Дальняя точка.
Mikado UltraViolet Heavy Feeder 4,2/120
Вершинка 2 унц. (зеленая)
Кормушка 50 гр. (клетка) (держалась нормально)
Оснастка несимметричная петля
Поводок SLR 0,14 40 см.
Крючок Owner 50922 №10

Фидер №2. Ближняя точка.
Mikado Vanadium Medium MH Feeder 3,9/120
Вершинка 1 унц. (желтая)
Кормушка 30 гр. (клетка)
Оснастка несимметричная петля
Поводок SLR 0,14 40 см.
Крючок Kamasan B983 №12



Василь

Сюрпризы Северского Донца

Уже достаточно давно являясь страстным поклонником фидерной и только фидерной ловли, испытываю ощутимый пробел в рыбалках данной снастью на реке.

Белгородская область богата реками, но в основе своей это малые реки, за исключением разве что Оскола и Северского Донца. Но Оскол далековато, а родной Северский Донец, на котором в своё время я мальчишкой постигал азы рыбной ловли, тоже не так велик, как в своём украинском или ростовском течении. Да и Белгородское водохранилище, а также массовое строительство по берегам реки не способствуют изобилию мест для комфортной и «правильной» фидерной ловли.

Однако почти с границей Украины нашлось местечко, где река замедляет свой бег на неглубокой ямке шириной около 30 и длиной

в 50 метров. Это именно ямка, а не яма, так как после мелководного пробега глубина реки в этом месте достигает максимального значения 3 метра. Вот об этом месте я и мечтал на прудовых рыбалках, и о нём мой рассказ.

ХОРОШЕЕ УТРО

Внезапно свалившаяся болезнь лишила меня на четыре пары выходных рыбалок. Поэтому желание прикоснуться к природе, половить любимой снастью, да удосужиться поймать не откровенную мелочь не покидало ни на минуту. И вот, при первой же возможности, проехав 30 километров, я выезжаю к заветной ямке. И первое приятное впечатление: данное место, так любимое отдыхающими, в 4 утра пустынно. Это удача!

Мелкий накрапывающий дождик, сменившийся пасмурным рассветом, нисколько не омрачал, а скорее был приятен, так как хоть частично спасал от установившейся многодневной жары.

Первые рассветные лучи сразу же оживили реку. Хищник в виде окуня и щуки, поделив

Еще не сам «василь», но уже его друг



Великолепное утро

акваторию ямки, принялся завтракать.

Нельзя терять ни минуты!

Быстренько достаю SHIMANO CATANA лайт мультифидер, собираю его на короткой длине и в джиговой манере изучаю дно предполагаемого места ловли. Изучение дна показало песочек по всей акватории с отдельными участками растительности и отсутствием явных корчей. Ловить рыбу решаю с найденной русловой канавы, имеющей наибольшую глубину.

Принимая решение, руководствовался доводами о том, что рыбе в такую жару не сладко, и уж если она есть здесь, то стоит однозначно на той глубине, где течение. Такое явление, как термоклин, на такой глубине я исключаю.

Зафиксировав рабочую дистанцию клипсованием, вяжу на основной плетне патерностер Гарднера, вешаю кормушку в 30 граммов, поводок диаметром 0,12 длиной 80 см и крючок № 14 от GAMAKATSU. Поводок можно было бы поставить и потоньше, но, подумав, что конкурентов у меня нет, и место не так часто посещаемо рыболовами, оставляю так. Был уверен, что если тут есть лещ, то в этих условиях точно его «выкормлю».

КЛЕВ С ПЕРЕРЫВАМИ

Вес кормушки в течение всей рыбалки остался неизменным, а вот форму с круглой пришлось сменить на прямоугольную для борьбы с прокатами её течением по дну.

Сказав, что выкормлю, нужно остановиться на том, чем это я собирался делать. С прошлой рыбалки, которая завершилась ранее чем планировалось, остался микс, состоящий из прикормок от FishDream, который был заморожен и ждал своего часа. В качестве обогащения этой прикормки и придания ей большей питательности добавляю в неё свежесваренную рассыпчатую Салапинскую кашу. То, что получилось, мне очень понравилось! Механика прикормки полностью устроила при тестовом забросе на мелячок. Хорошо лепясь, комочек прикормки не лежал, слипшись, а достаточно быстро распадался, создавая недлинную дорожку на дне, что говорило о достаточной тяжести прикормки и нахождении крючка с наживкой именно на прикормочном следе. Ловить решаю на бутерброд из опарыша и мотыля. В прикормке животной составляющей нет.

Только я собрался делать стартовый закорм, как на противоположную сторону приехал местный рыбак и сел с поплавчанкой напротив меня. Не стал я нервировать мужика частыми перезабросами, ибо не все это понимают, а решаю для начала просто поддержать уж совсем короткий темп.

На первом же забросе через 15 секунд уверенная плотвиная поклевка, и на крючке она и оказывается, причём очень хорошего размера. Начало положено, от нуля ушёл! Вслед за ней сразу попадает окунь, но он единичен, и дальше пошла только плотва, причём одна «гроссгардонского», по нашим меркам, размера. Такое развитие событий не очень радует местного рыбака, ибо он не видит поклёвок. Это заставляет его уйти метров на 10 ниже по течению. Через полтора часа, так ничего и не поймав (он не кормил нигде), мужик уехал.

У меня клёв периодически выключается на время выхода хищника. Щука над местом ловли запускает фонтанчики из малька, а так как глубина небольшая, то и рыба, стоящая на прикормке, воздерживается на время от питания. Опытным путём устанавливаю, что для возобновления клёва рыбе нужно было поменять уже привычный алгоритм. Менялись насадки. В этот день были опробованы и манка-

болтушка и пенка, хоть я и не сторонник этой насадки. Пенка, правда, выстрелила разово, но принесла самую большую плотву сегодняшнего дня. После того как хищник удалился на покой, проклянула ещё пару раз хорошая плотва и началась «консерватория».

ЕЩЕ ОДИН УРОК

На прикормку подошли друзья леща, а именно хороший подлещик и крупная густёрка. Все ладошечного и больше размера. И вот здесь я сделал свою первую ошибку. До сих пор не был разложен подсачек, за что вскоре и поплатился.

Сначала у меня на поклевке произошёл обрыв – река и рыба давали звонок о подходе крупной рыбы, но я, поставив такой же поводок по диаметру (вторая ошибка), продолжил ловлю, списав обрыв на свой брак при вязке поводков. Затем под берегом сливаю подлещика размером в полторы ладони, но и это мне не показатель.

Продолжаю усердствовать в своей лени и получаю окончательный урок. На крючок садится он! Как говорят киевские коллеги – Васыль!

Взял он по-взрослому. Просто сказал: «Отдай фидер!»



Подрастай, рыбка, еще свидимся!

Я большой местный Лещ». Такие ребята раньше никогда не интересовались моей наживкой на фидере.

Подсекаю и чувствую, что от дна его пока не оторвать. Ладно, давай попробуем бороться. Оборачиваюсь и вижу, что до подсачека ну ни как не дотянуться, а манипуляции на берегу проводить не хочу, так как опасаясь дать слабину лещу, что повлечёт его однозначный сход!

В общем, начинаю выкачивать. Надеюсь, что подведу его поближе, подниму на поверхность,

дам подышать и уже спокойно отбуксирую к берегу. Не тут-то было. Наверх парень не желает. Короче, под самым берегом, показав свой бронзовый бочок, махнул он мне хвостом: пока! Учись ловить!

Я не ругался, не выражался, а просто пообещал, что этот урок заставит теперь даже на любительских рыбалках выполнять алгоритм соревновательного обустройства места. Ведь возможно это была самая крупная рыба дня (так и было) или вообще последняя рыбка на сегодняшней рыбалке.

Перевязываюсь и ставлю уже поводок 0,14 с крючком от OWNER № 12 PENNY HOOK, раскладываю подсачек, на крючок по 8-10 мотыликов и 3 опарика и в путь, раз один там был, может еще кто-нибудь есть из подобных?

Не ошибся. Ребята были, вперемешку с крупной густёркой и ладошечным подлещиком. Были и очень жаловали мотыля, иногда хотели, чтобы я им подиповал наживку Brasem-ом от VDE, а иной раз, чтобы перестал диповать. Бывало, они капризничали минут по 15, но на «столе» стояли, и свои лещовые сопли на поводке оставляли.

Так и протекала рыбалка. Пара тройка густёр и подлещиков, небольшое затишье и более уверенная

и мощная поклёвка крупного подлещика.

Израсходовав всю прикормку, решаю не дозамешивать, а ехать домой, так как Северский Донец вознаграждает отличной рыбалкой за понесённое воздержание. Надо меру, однако, знать.

Мой улов меня порадовал. Насладившись созерцанием пойманных рыб, попозировав с самой крупной для истории, отправляю всех, за исключением крупного лещика, в их родную стихию. Место не обмануло, и выбор о проведении рыбалки здесь был правильным.



Северский Донец

Скрутки-косички

Данный материал нацелен на человека, только начавшего осваивать фидерную ловлю. Есть много советов о том, как делать различные оснастки. Хочу рассказать о своем способе вязания петлевых оснасток.

Все узлы в этой оснастке – обычные восьмерки. Но и с ними, как показала практика, эта оснастка не съезжает и не путается.




Фото 1

Для оснастки использую жесткую монофильную леску диаметром 0,32-0,35 мм. Отрезаем кусок лески примерно 1 м длиной (длина зависит от размеров будущих оснасток). Про размеры в данном материале говорить не будем, пусть об этом скажут более опытные коллеги. На одном конце лески формируем петлю, размер которой будет соответствовать (должен быть чуть больше) жесткому отводу под поводок (фото 1). Затем сгибаем получившуюся леску



Фото 2




Фото 3

с петлей пополам, и одеваем на нее карабин с вертлюжком под крепление кормушки (фото 2). Таким образом, со стороны петли, где будет отвод под поводок, у нас получилось строенная леска (петля под поводок плюс конец большой петли). Берем получившуюся конструкцию и с этой стороны завязываем узел, отделяющий скрутку от основной петли (фото 3).



Фото 4

В результате получилась вот такая конструкция. Далее берем большую петлю (фото 4) со стороны, где она будет крепиться к основной леске (скорее всего плетенке, так как именно с ней проявятся основные достоинства). Если необходимо сделать «несимметричную петлю», формируем ее несимметричность и завязываем восьмеркой на конце обычную петельку для крепления к основной леске. При этом смотрим, чтобы карабин с вертлюжком находился на длинной стороне несимметричной петли. В результате получаем вот такую фигуру (фото 5).



Фото 9





Фото 5

Теперь необходимо сформировать скрутку. Кто умеет заплетать косички из трех веревок, тот легко с этим справится (фото 6).

Попеременно вдевая свободный конец лески в петлю и поворачивая последнюю на 180 градусов то по, то против часовой стрелки, заплетаем косичку (фото 7).

На конце получившегося отвода под поводок вяжем петельку из всех трех лесок (фото 8).

Затем обрезаем под ноль все ненужные концы лески, чтобы поводок за них не смог зацепиться. В результате всех проведенных манипуляций получаем вот такую несимметричную петлю (фото 9).

Основные достоинства такого способа вязания петлевых оснасток в том, что отсутствуют усы из лески во всех местах соединения, за которые может путаться поводок.

Кроме того, жесткая скрутка из лески даже на простых узлах восьмерках под нагрузкой никогда не съезжает, что тоже значительно уменьшает возможность закручивания и запутывания всей оснастки.

Может быть, ничего нового для корифеев фидера этот материал не несет, но новичку он точно будет полезен.




Фото 6



Фото 7





Фото 8



Когда идешь на сазана, не бери тонкие поводки

Опыт рыбалки на реке Бурла

18-19 ИЮНЯ, МЕЖДУ ОЗЕРАМИ ПЕСЧАНОЕ И ХОРОШЕЕ

Ну вот, отпуск идет своим ходом, запланирована рыбалка на сазана. Решено было выехать вечером в пятницу, около 18 часов, чтобы успеть дотемна разведать место, по возможности прикормить. После обеда начал варить прикормку – перловку с пшеникой. После окончания варки добавляю несколько ложек меда. Основной прикормки будет жмых, взятый с местного пищекомплеса (городской ни в какое сравнение не идет). Ароматизатор от него, как от свежемолотых семечек. Еще добавил кукурузной крупы, но уже в сухом виде, подсыпал манки для мути. Ну и уже на месте в лодке добавил немного анисовых капель (которые потом сыграли ключевую роль). Еще обнаружилось, что я забыл дома подсачек, хорошо, у отца завалялась телескопическая ручка от швабры. Нарезаем на ней резьбу на 1/2 дюйма, к водопроводной втулке привариваем кольцо из проволоки, вешаем сетку из-под картошки. Ну хоть какой-то смастерили. Хотя я даже не надеялся, что он пригодится.

Прикормка сварена, начинаем укладывать вещи в «Ниву». Решили ехать вдвоем, поэтому задние сиденья убрали, сложили две лодки, весла, удочки, палатку, спальники, казан небольшой и прочий скарб... получилось немало.

Около 18:30 выдвигаемся «за рыбой». До места около 50 километров, я себе взял бутылочку холодного пивка на дорогу, отца подразнить, еще два термоса залили им же, так как погода стояла довольно жаркая. До места добрались довольно быстро, проехали вдоль берега озера Песчаное – вообще ни одного рыбака. Вот и шлюзы.

Один рыбак стоит с дамбы ловит «пауком», еще двое сидят на берегу, курят, рядом с ними лежат такие же «пауки». Метрах в 100 ниже стоят три машины, а дальше видно, что все луга залиты, дороги нет.

Выбрали место для парковки машины и ночевки, пошли узнавать обстановку. Все на удочки таскают «спортивного» окуня. В уловах ничего достойного нет. Накачиваем лодки,

делим прикормку и наживку и отправляемся вниз по течению. Плыли прилично, метров 500, неспешно работая веслами, отец приглядел себе место на одном из поворотов, Русло шириной примерно 20-30 метров, а на берегу воды по колено, правый берег полностью заросший камышом. Вода теплая, поэтому он вылез из лодки и поставил удочку на подставки. Я решил пройти до следующего поворота. Выходить из лодки было неохота, поставил две подставки рядом с лодкой, лодку растянул на два якоря-кирпича.

Бросал ниже по течению, метров 30. Решил поставить оснастку патерностер, кормушка ПЭТ около 30 гр. Наживка червь (начал с него). Потом пробовал перловку, кукурузу... Но все тщетно, прошел час, солнце клонилось к закату, а поклевки не было, даже окушка. И тут примерно на метров 20 ниже моего места закорма что-то плюхнуло прямо посреди русла... Через минут 20 еще ниже, еще один плюх. Вокруг стояла тишина, ветра не было совсем, и эту тишину нарушал только повсеместный гул от вылетевшего комара. Хорошо, что мазь у меня всегда в рыбацком ящике, а то спрей остался в машине.

Тут подплывает отец, ему там место не понравилось, я говорю, что вон там было пару



плюхов и вроде как за вон тем поворотом виднеется заводь. Решили туда сплывать, о чем не пожалели. Река делает поворот на 90 градусов влево, а справа вдоль всего поворота заводь метров 5 шириной, с небольшой обратной... Отец аж засветился весь: «Вот это сазанье место!» Я встал чуть ниже его по течению. Посидели полчаса, на червя вытащил 7 окушков, отец 3. Стало темнеть. Решили закормить и выплывать, еще палатку поставить надо и поужинать.

Возвращаться было труднее, течение ощущалось приличное, особенно когда выходишь из-за поворотов. Обратно гребли минут 20. Палатку поставить не составило труда, это была зимняя «раскладушка» с дном размером 1,8x1,8. На газовой горелке (купленной перед отпуском) приготовили чаю, порезали провианта, выпили по «соточке» за выезд на рыбалку, но теплая водочка что-то «идти» не хотела, поэтому прикончили все холодное пиво из термосов. Около часа ночи завалились спать, подъем был запланирован на 4:30 утра. Отрубались, еще голова не успела упасть до подушки.

очень быстро преодолен. По пути проплыли мимо трех «стоянок» рыбаков, все стояли по колено в воде на берегу рядом с лодками. Когда я подплыл к одному из них, у него клюнул сазанчик, при мне его вытащил. Они в штуку прикалывались: «Долго спите, клев уже идет всюю».

Вот и наше место, отец встал на свое вечернее место, я решил встать метров на 5 еще ниже по течению, как раз напротив поворота, чтобы кидать одну из удочек по руслу дальше поворота. Отец сразу закинул три удилища, все с разными наживками, я возле лодки на границе течения и обратки кинул пятиметровую поплавочку, глубина около 1,5 метра. Причем закинул наобум, в вечернее прикормленное место. А спин оснастил оснасткой инлайн, так как на патерностер вечером цеплялось много тины при вываживании.

У отца везде стояли скользящие грузила и скользящие поплавки с резиновыми стопорами на леске. Оснастил – крючки Камасан 10, леска ФК на 0.14 (разрывной около 3 кг, я подумал, что хватит на карасика, на сазана даже как-то не рассчитывал).

Ну что ж, снасти закинуты, поплавочку докормил, начинаю плановый закорм донки метрах в 30, причем ровно посередине русла, так как по краям ближе к камышу много тины. Скорость падения кормушки показывает глубину порядка трех метров.

КАК ВСЕГДА, НАЧАЛОСЬ С РАЗРЫВОВ ПОВОДКОВ...

Настало утро. Лодки с вечера не скачивали, поэтому просто немного их подкачали, т.к. ночью было прохладно, попили кофе из термоса и отправились на прикормленное место. Путь был



«Дважды пойманный» сазанчик



Первый сазанчик попался

Прошло минут сорок, тут у отца поклевка и в подсаке оказывается карась приличного размера, грамм 600-700. Это уже радует. Взял на перловку. Тут же убираю кукурузу с донки и червя с поплавочки, ставлю перловку. Через минут 20 у отца клюнул сазанчик, был успешно выведен.

И тут у меня случилась поклевка на донку – 5 секунд вываживания, и поводок не выдерживает рывков рыбы... порвался на узле возле петли. Начал рыться в чемодане, а оказывается все лески почему-то остались дома (места в машине было мало, поэтому брал минимум снастей), была только намотка 100 м лески 0.3. Поставлю ее. Опять крючок Камасан 10 (сами представляете, как леска 0.3 на ней выглядела). И продолжаю закорм места. Минут через 20 поклевка на поплавочку... да ешкин кот! На ней-то почему сразу не сменил поводок на 0.3... Удочка в дугу, 2 секунды борьбы и рыба уходит в глубину русла с моим крючком. Да что за такое! Вот непруха.

Ладно, оснастку тоже переделал, заодно попробовал поставить поплавок со стопором на донке, но после 10 забросов снял – поклевку сазана ощущаешь по всей лодке, а смотреть вдаль на поплавок утомительно. Докормил поплавочку, ждем дальше, время около 7 утра. Продолжаю плановый докорм на русле, перезаброс не больше чем через

7-10 минут. И вот, когда в очередной раз сижу, набиваю кормушку, поднимаю глаза, а поплавок нет. Рука сама метнулась к удочке, и тут же на том конце ощутилась приличная тяжесть.

Благо, что после первой поклевки отца хватило сообразительности собрать подсак, тут он мне ооочень пригодился, упорная рыба никак не хотела заходить в него, поплавок скользил вдоль водной глади перед лодкой туда-сюда. Пару раз блеснул бок рыбы. А в голове крутилась одна мысль «Только бы за камыш не зацепился». Но вот, минута борьбы, и мне удается-таки завести рыбу в подсак. Это оказался такой же карась, как у отца. Взял на три перловинки. Вот и первая рыбка в садке!

ПЕРВЫЕ САЗАНЧИКИ

У отца больше поклевки пока не было. Забрасываю поплавочку, потом все-таки забросил донку, хорошо, что не запуталась, пока я тут в лодке боролся с рыбой. Минут через 20 поклевка на донку, выводил уже спокойно, надежда на оснастку была, а основная плетенка на 0.12. Минута борьбы, два опасных подхода к камышу, и вот мой первый сазанчик в подсаке! Граммов на 700-800, может под кило, не взвешивал. Руки тряслись еще минут 10, сердечко колотилось чаще обычного! Как все-таки приятно потягаться с такой рыбой.

Но потом началось что-то непонятное... На поплавок молчание, а на донку – рывок и тишина, вытаскиваю – одна перловинка или ни одной на крючке, явная поклевка, а не засекалась. И так раза три – дерг и тишина, хоть подсекай, хоть нет – ну не засекается и все тут. Потом дошло, что надо крючок проверить... ну так и есть, самый кончик слегка загнутый. Отрезаю, выкидываю, привязываю новый. И тут же виден результат – через минут 10 результативная поклевка и второй сазанчик выведен до подсак. Еще через какое-то время поклевка на поплавочку,



На подступах к водоему

с этим пришлось побороться, раз двадцать пробегал из стороны в сторону, а к лодке на длину подсака подходить не хотел, отец за это время извелся весь, наблюдая за мной, но молча. Но рыба успешно доведена до «сетки из-под картошки»! Только после этого отец дал совет – что удочку надо поднимать не вверх, а вбок, вдоль водной глади.

После этого два досадных схода на донку во время вываживания, причем один раз до лодки оставалось метров 5, второй раз только метра три протасчил и на том конце лески «груз отпал». Еще один сход был на поплавок, в метре от подсака, как сказал отец: «Ты слишком с ним церемонишься». Около 9 часов поймал последнего сазанчика на донку, потом около 10 часов была еще одна поклевка. Просидели до 11:30 вообще без поклевок. К слову сказать, у отца за все утро было все лишь две поклевки, за первый час, обе реализовал, а потом вообще тишина. Стали анализировать, в чем разница. Насадка вроде та же. Вот крючки у него были крупнее гораздо, номер 4 или даже 2. И еще один момент, я в прикормку капнул аниса, а он нет. Хотя еще сыграло роль место ловли, у него почти все стояли в тиховодье, а у меня донка



лежала в середине русла, а поплавок на границе русла.

Итак, результат утра: у отца 1 сазан и 1 карась, у меня 1 карась и 4 сазана и куча поклевок и сходов. Обидно, да ладно!

На обед приготовили себе уху из одного сазана. На берегу уже стояло 8 машин, когда они увидели наш улов – то были немного в шоке. Сразу начались ненавязчивые расспросы, на что и где, да как. Махнули рукой вниз по течению: «Там, на кукурузу, на донку».

Уху приготовили на мангале в кастрюле, подкладывали две тычки из проволоки (круглой!). Налили себе по чашке ухи, в кастрюле еще оставалось прилично, но мангал стоял близко, погода была жаркая, да еще от мангала жар, решили его отодвинуть... и нет бы убраться с мангала, начали все вместе двигать.... И когда уже почти поставили мангал, кастрюля вдруг покатила на круглых прутках и соскочила с одного... и вся наша уха вылилась в мангал... Отец вареную рыбу не очень любит, но я все-таки себе один кусок вытащил, ну и что, что немного в угольках, они ведь сполоснуты ухой! Порадовало, что успели себе по чашке налить. Всю бы мы не съели, хотели отдать компании из четырех пацанов, но увы.

Немного покупались, отдохнули, замесили остатки прикормки и около 14 часов поплыли снова. А жара палила все сильнее! Ветра не было вообще, благо солнце светило в спину, можно было от него укрываться. Кидали в те же места, отец одну удочку перекинул в русло. У меня была одна неуверенная поклевка на поплавок, и около 15 часов один сильный рывок на донку, чуть удочка из лодки не вылетела, но почему-то рыба не засекалась. К 16 часам прикормка начала прокисать, поклевок не было, и мы решили сворачиваться домой. По дороге отец клевал носом, я вообще минут 20 поспал по дороге, дали знать о себе всего 3 часа сна. Взяли холодненького пива в магазине и дома с превеликим удовольствием под восторженные возгласы жён сидели на лавочке и потягивали его.



25 ИЮНЯ, ТАМ ЖЕ

Через неделю второй раз решили ехать без ночевки, просто выехать с дома в 4 часа утра. Прикормку готовили по той же технологии, анис сразу добавили дома. Отец еще сделал мамалыги для наживки.

Встали в 3:30, попили кофе и в путь, вещи сложены с вечера. Погодка была другая, дул ветерок, было пасмурно. Приехали на место, 4 машины, тишина. То ли еще спят, то ли уже уплыли. Накачиваем лодки и в путь, на «свое» место. Что примечательно, также проплыли мимо трех рыбаков, и опять на том же месте при мне мужик вытащил сазанчика. Я даже притормозил, спросить, не он ли неделю назад тут ловил. Оказалось, тут был его друг.

На нашем повороте к счастью никого не оказалось, занимаем места согласно купленным билетам. Донку закидываю на то же место, благо дальность была зафиксирована клипсой. А вместо поплавок решил поставить фидер и кидать чуть дальше перед собой в русло. Отец встал на свое место, но сказал, если час не будет поклевок, переплывет ниже моего места заброса, что потом и сделал.

В этот раз я еще сделал отдельную коробочку с перловкой, смоченной анисом. На донку повесил второй поводок, решил ставить на него кукурузу. Планомерный закорм, оснастка инлайн, на фидер ПГ. В этот раз клев было гораздо хуже, первый час все молчало, потом одна слабенькая поклевка на донку, причем дернуло за крючок, где была одна кукурузина и три перловинки (в этот раз у меня были крючки покрупнее).

Около 8 часов на фидер резкая поклевка и кто-то упорно задергался на том конце лески, и резко потянул в сторону камыша. К сожалению, я забыл

подтянуть фрикцион, рыба быстро смотала пару метров лески и завела в камыши. И там отцепилась. Через минут 20 вторая поклевка на фидер, но в этот раз она увенчалась успехом, крупенький язь был заведен в подсак. Он оказался более бойким соперником, чем даже сазанчик покрупнее. Около 9 часов была мощная поклевка на донку, но при такой дальности заброса я не успел оттащить рыбу от камышей, она сразу из русла метанулась туда, где благополучно замотала оснастку и сошла. По ощущениям, рыбка была солидная, явно больше кило. Еще через полчаса на донку клюнул сазанчик, благо сильно не сопротивлялся, поэтому быстро притащил его в подсак.

Около 10 часов отец начал что-то вытаскивать, удочку в дугу, всплески – я успел вытащить фотоаппарат и снять это действие на видео, правда, далековато, видно плохо. Опять же, не обошлось без проколов. Отец уже взял сазана в подсак и затащил в лодку, и вдруг рыба резко взмахнула хвостом и выпала за борт... я думал ушла... но вываживание возобновилось, и вот отец завел ее в подсак второй раз.

После такого прыжка, все три удочки отца собрались в кучу, запутались, он потом полчаса все распутывал. Но двухкилограммовый сазан стоил того!

К 11 часам стало совсем тихо и мы начали сматывать удочки в прямом смысле.


Выплыли, пофотографировались и поехали домой!

Вечером моя жена приготовила филе сазана, обжаренное в панировочных сухарях и сделала обалденно вкусный соус к нему! Все это с аппетитом ушло под холодненькую «беленькую».



Фидермейстер. Часть 1.

Спросите любого датского или немецкого рыбака насчет ловли леща и они, скорее всего, упомянут имя Замматаро. Михаэль Замматаро. С многолетним успешным опытом фидерной ловли леща, Михаэль и его Team Zammataro стали соперниками, которых уважают и даже боятся.



The Feeder Meister of Gladbeck

Angler Profile
 Name: Michael Zammataro
 Age: 46.
 Occupation: Tackle and Groundbait Manufacturer.
 Best match weight: 199.5kg of bream in 6 hours on the Lithse Ham, a gravel pit in Holland.
 Facts: Michael has concentrated his fishing towards the feeder for over 20 years. He was one of the first anglers to bring the Dutch feeder method to Germany. Together with his team of 11 anglers, they have become one of the finest feeder teams in Europe.

Профиль рыбака

Имя: Михаэль Замматаро

Возраст: 46

Род занятий: Производство снастей и прикормки

Лучший вес на соревнованиях: 199,5 кг леща за 6 часов в Голландии, Lithse Ham

Факты: Михаэль ловит на фидер около 20 лет. Он один из первых рыбаков Германии, кто ловит на фидер датским способом. Совместно с командой из 11 рыбаков являются одними из лучших фидеристов Европы.

Друзья МА.com, команда чемпионов Германии, недавно встретила с живой легендой на берегу реки Рур, чтобы взять у него специальное интервью, что же делает его столь эффективным фидерменом.

МА.com. Доброе утро, Михаэль, мы знаем, что вы сейчас очень заняты как в своей фирме, так и еженедельными выступлениями в соревнованиях, так что спасибо, что согласились встретиться с нами сегодня. Раз вы привезли нас в свое место на Руре, расскажите, пожалуйста, побольше про условия ловли.

Михаэль Замматаро. Когда мы созванивались пару недель назад, Вы сказали, что хотите

подготовить статью про ловлю фидером на дальней дистанции, возможно, на крупной реке. Я сразу подумал про Рур. Как вы видите, слева от нас плотина и открыто всего две створки, так что в этом месте почти нет течения. Ширина реки около 130 метров, так что у нас полно места, чтобы зашвырнуть кормушку за горизонт! Также я думаю, что мы сможем переместиться к плотине, чтобы опробовать фидерную ловлю еще и на течении.

Отлично, одним выстрелом двух зайцев, и все это в пределах 500 м береговой линии. Что Вы можете сказать нам насчет этого участка Рура? Например, какую рыбу сегодня ожидаем



Профиль места

Река Рур в районе индустриального города Дуйсбург, Германия. Место: плотина напротив Метро Cash & Carry. Выше плотины: 130 метров шириной, 4 метра глубиной



1. ТЗ Birdfood от Михаэля, высокопротеиновый корм из крупных частиц. Размолотые семена и специальный ароматизатор удерживают крупную рыбу на вашей прикормке.

2. Аккуратное добавление воды в ТЗ

3. Тщательное перемешивание. Оставить как минимум на 10 минут, чтобы впиталась вода

4. Просеять через сито (для опарыша)

5. Выбросить все более крупные куски

6. Домочить, если требуется



поймать?»


10 лет назад здесь было в основном матчевое и штекерное место. Ловили в основном плотву и леща. Причем рыба, как правило, ловилась у берега. Но с тех пор плотвы поубавилось, а чтобы отловить леща, нужно бросать минимум на 60 метров. На соревнованиях, если ваш сосед ловит на 65 метрах, вы тоже должны ловить на этой дистанции, иначе он вас обловит! Что мы сегодня поймаем? Две недели назад я взял здесь несколько хороших лещей, но река здесь непредсказуема, можно обловиться сегодня и ничего не поймать завтра.

Давайте посмотрим на вашу прикормку. Вы производите свою прикормку, а также специальные добавки, которые распространяются в Германии и Голландии. Расскажите про те, что Вы используете сегодня, а также как вы готовите ваш 'Budgie' микс.

Для нашей утренней рыбалки я использую 2 части Feeder Mix Gold, 1 часть Brassen, 1 часть T3 Birdfood, которую вы называете 'Budgie' миксом. В смесь добавляю около 100 граммов добавки Red Nektar. Так как ловим на очень слабом течении, я увлажняю T3 до того, как добавить ее в сухую прикормку. Это позволяет крупным частицам набрать воду перед тем, как они будут добавлены в прикормку, что делает всю смесь инертной, так как сегодня наша цель – лещ.

Михаэль также поясняет, что, подготавливая T3 таким образом, он избегает привлечения тучи мелочи к наживке. Однако если вы нацелились именно на мелочь, просто добавьте T3 к сухой прикормке до увлажнения. Дополнительное измельчение T3 перед использованием также добавит мелких частиц.

Сегодня нам надо, чтобы прикормка находилась в кормушке, пока та не достигнет дна, а это примерно 4 метра, затем смесь должна практически сразу выйти из кормушки. Поскольку течения нет, очень важно, чтобы T3



1. Надеваем силиконовый кембрик на шок-лидер. Он не должен быть слишком свободный. Привязываем микровертлюжок для поводка.
2. Используя узел "восьмерка", привязываем около 50 см толстого монофила к основной леске. Обратите внимание на направление лески от вертлюжка. Расстояние между узлом и вертлюжком около 25 см.
3. Вяжем вторую "восьмерку", примерно в 35 см выше на шок-лидере, но чтобы кормушка вытягивала около 4см
4. Обрезаем усы узелков, силиконовый кембрик натягиваем на узел. Теперь можно прицепить крепеж для кормушки на петлю.



Готовая прикормка

1. Набор прикормок, что Михаэль использует сегодня на рыбалке
2. Первой идет Feeder Mix Gold, Михаэлева новинка в его линейке прикормок. Универсальный микс на плотву и леща.
3. Затем Brassen (лещ), плотное связующее, работает по крупному лещу
4. Наконец, Red Nektar. Это старый фаворит Михаэля, хорошо привлекает крупного леща.
5. Теперь у нас две смеси. Сухая прикормка и заранее подготовленный T3.
6. Сухую прикормку тщательно перемешиваем руками или дрелью
7. T3 добавляем в сухую прикормку.
8. Перемешиваем руками или венчиком
9. Если смесь слишком сухая, домачиваем, понемногу за раз
10. Добиваемся необходимой консистенции и равномерно размешиваем
11. Пробиваем через опарышевое сито
12. Остатки выбрасываем



не вылетела бы из кормушки вполводы, что приведет или к поднятию рыбы от дна или прикормочное облако сместится в сторону от точки ловли.

Консистенция, до которой Михаэль доводит ТЗ перед добавлением в прикормку, напоминает липкий голубиный помет. «В основной смеси ТЗ так и должна работать – связывая сухую прикормку.»

Михаэль, я вижу только четверть литра кастеров, столько же опарыша и совсем немного червя. Разве этого хватит на рыбалку?

Не беспокойтесь, живой составляющей вполне достаточно. Я еще надеюсь использовать часть после обеда на другой точке! По опыту я знаю, что резаный червь в этом районе Рура не всегда



работает, но в процессе рыбалки мы все же его попробуем. Однако опыт подсказывает мне, что лещ тут не в восторге от рубленого червя, как, кстати, и на множестве других точек. Так что, явившись на рыбалку с 2 кг червя и литрами опарыша и кастера, не надейтесь автоматически обловиться. Как говорят англичане, «то, что забросил, обратно уже не вынешь».

Ваши снасти выглядят довольно просто. Расскажите нам про них, а заодно и про то, из чего они изготовлены и про снасти в целом.

Хорошо. Говоря о снастях, удилище сегодня – наиболее важная составляющая. Если у вас нет фидера, способного на дальние забросы, уже неважно, насколько хорошо отстроены снасти и прочее. Сегодня я использую Balzer Zammataro Masterpiece 155 хэви фидер с Balzer Zammataro FeederMaster 9600 катушкой. На шпулю намотан шнур 0,09 мм Xtreme Distance и 0,25 мм Tornado Tournament шок-лидер.


Да, моя петлевая оснастка довольно простая, но именно такая она и должна быть. Слишком замороченные снасти вызывают массу проблем на рыбалке. Так как мы ловим на дальней дистанции, я сделал несколько небольших изменений в оснастке. Во-первых, на самом деле это вовсе не петля! Я привязал более прочный монофил к основному шнуру для



заброса кормушки на большое расстояние. По моему мнению, петля, на которой сидит кормушечный вертлюжок, слабое звено в оснастке при забросе, поэтому применяю более прочный монофил. Во-вторых, я надел силиконовый кембрик на верхний узел петли. Многие рыболовы сталкивались с проблемой запутывания поводка за узел после заброса. В-третьих, я использую микровертлюжок между шоком и поводком. Это помогает устранить

перекручивание при использовании двух опарышей и подобных насадок, что сильно крутят поводок, приводя к его порче. Насколько мне известно, у рыбы с этим проблем не возникает.

Мой поводок 0,148 мм Fortex Limited с крючком 14 номера. В крючке мне нравится длинное цевье и круглый загиб, который хорош при использовании бутербродных наживок. Я вешаю 70 гр кормушку Zammataro Speed на двойной вертлюжок. Эти



1. Секундомер, полезен при промере глубины
2. Кормушка "Speed", позволяющая Михаэлю ловить на дальних дистанциях
3. Пластиковые коробки позволяют организовать набор кормушек.
4. Катушка FeederMaster 9600, на которую Михаэль намотал шнур Ironline Xtreme Distance
5. Визитная карточка многих европейских фидерменов, Feeder Box. Содержит все, что вам нужно, а если пойдет дождь - просто закроете крышку.



1. Михаэль поднимает очередную рыбу
2. Выкачивает ее, пока она еще не поняла в чем дело
3. Продолжает осторожное выкачивание, оказывая на рыбу постоянное давление
4. И она легко выходит на поверхность
5. И тут же скользит в подсак
6. Отличный Рурский лещ чуть больше килограмма

56

вертлюжки мне нравится тем, что не мешают менять вершинки, если вдруг возникнет такая необходимость. Кстати, я использую двухунцовую вершинку, которая, с одной стороны, достаточно мощная для дальних силовых забросов, с другой стороны, достаточно чуткая для индикации поклевки.

Я вижу, Вы все время поглядываете на секундомер. Если мы ограничены во времени, может быть, перейдем к ловле и попробуем поймать какую-нибудь рыбу?

Да нет, времени достаточно. Но прежде чем ловить, я должен исследовать дно. Кормушкой я проверяю глубину, но не в метрах, а в секундах, для этого и использую секундомер. Я ишу на дне аномалии, которые притягивают рыбу: хребты, желобки, ямки, там, где есть естественный корм и, соответственно, рыба. Часы могут показаться излишними, но, поверьте, разницу по глубине в 10 см вы не определите, считая в уме.

Когда я забрасываю, я держу секундомер в левой руке, и как только кормушка коснется воды, включаю его. После этого я кладу удилище



на стойки. Как только вершинка отыграет, показывая, что кормушка достигла дна, я останавливаю секундомер и получаю точное время. Также я исследую дно на предмет зацепов, и чтобы оно не было слишком заилено, для этого протаскиваю кормушку по дну. Я нашел интересную точку на 74 м и заклипсовался. Теперь давайте попробуем поймать рыбу, которую вы упомянули!

КАК ПРОШЛА РЫБАЛКА

После стартового закорма пятью кормушками с добавлением опарыша и кастеров, Михаэль надевает на крючок бутерброд из опарыша и кастера. Проходит совсем немного времени и появляются первые признаки жизни в виде легких подрагиваний двухунцовой фидерной вершинки. Еще через минуту

вершинка загибается в кольцо, и Михаэль подсекает первую рыбу дня. «Хм, похоже, леска обмоталась вокруг доброго леща», говорит Михаэль, и добавляет «как будто тащишь пластиковую канистру против сильного течения». Через секунду фидер отыгрывает назад, сход.

Через 10 минут появилась лодка и совершила разворот на 180 градусов точно над прикормкой Михаэля. «Похоже, старому капитану Birdseye опять нечего делать», раздраженно комментирует Михаэль, «он прошел километр по течению только для того, чтобы проехать по моей прикормке, перед тем, как направиться туда, куда ему действительно было нужно».

Пришлось Михаэлю начинать все сначала, и после нескольких кормушек с кормом он был вознагражден



поклевкой. «Ага, вот это уже лучше», сказал Михаэль, начав вываживание. Похоже на доброго леща. Глядя на процесс вываживания, я представлял себе на крючке подлещика не более полкилограмма, однако в подсак зашел лещ в кило двести. От подсечки до садка не прошло и минуты, и это на такой дистанции! Прошло еще 10 минут и снова погибает вершинка, и очередной прекрасный Рурский лещ отправляется в садок. У Михаэля было пару подрагиваний вершинки между лещами, но он дождался уверенной поклевки. На крючке сейчас искусственный красный опарыш, кастер и опарыш. «Красный опарыш, как и всякие крашенные опарыши запрещены в Германии», объясняет Михаэль и добавляет «но эти искусственные пластиковые работают не хуже». В качестве демонстрации того, что они реально работают, очередной лещ гнет двухунцовую вершинку и через некоторое время отправляется в садок. На этот раз Михаэль режет червя в штекерной чашке, используя специальные ножницы. «Теперь, когда мы поймали несколько лещей, давайте посмотрим на эффект от рубленого червя», говорит Михаэль. Так как соль в прикормке быстро убивает червей, Михаэль режет и добавляет червя непосредственно перед забросом. Точно так же, как кастеры и опарыши, черви помещаются в кормушку посередине между двух пробок из прикормки.

РУБЛЕННЫЙ ЧЕРВЬ: НЕ ВСЕГДА ХОРОШО!



На этот раз нам пришлось ждать около 20 минут перед тем, как взял очередной килограммовый лещ. «Как я и говорил с утра, рубленый червь здесь не работает», даже притом, что лещ клюет на червя, добавление его в прикормку может убить точку. Я думаю, мы будем использовать червя как наживку. На этот раз Михаэль наживляет его любимую наживку... «Паук». Состоящую из трех мелких червей, каждый проколот по центру, с одним запирающим опарышем, извивающуюся наживку Михаэль окунает в Zammataro Mega Liver дип. Очередной дальний заброс и менее чем через 5 минут поклевка и еще один килошный «поднос» (немцы зовут его «туалетным сиденьем»). За следующий час поймано шесть лещей с 10 минутными интервалами, и Михаэль, наконец, спросил репортера, не хочет ли он попробовать половить? «Да, конечно», последовал ответ. «Но, прежде чем забросить, я хочу сказать, что никогда не кидал далее 50 метров. Кроме того, я никогда не работал со столь мощным удилицем или же такой огромной катушкой». Но вот и попытка. Удилище отведено для заброса, проверка, что леска не обернулась за кольца вершинки, смотрю на ориентир на противоположном берегу, что дал мне Михаэль... заброс! Удочка теперь поднята вверх в ожидании, пока леска дойдет до клипсы. Плюх! «Разве не должна леска дойти до клипсы до того, как кормушка упадет в воду?» «Выматывай и пробуй снова», отвечает Михаэль из кустов.

Посчитав обороты катушки, я получил 53. Михаэль сказал, что каждый оборот примерно 98 см и это означает, что я только что побил свой 50 м рекорд! Снова голос Михаэля доносится из зарослей «Бросай сильнее, удочка не сломается. Используй левую руку, чтобы тянуть комель на себя, и приложи хорошее усилие». Я набил кормушку и снова заброс! Очередной личный рекорд, 60 оборотов, это же примерно 60 метров, да? Еще две попытки приблизили меня к магической отметке в 70 метров. Михаэль забрал у меня фидер со словами «Нелегко работать на такой дистанции, особенно с такой мощной снастью, если нет опыта. Нужна особая техника и практика, практика и еще раз практика. Вполне возможно забросить и на 110 метров этой снастью, но нужно каждый раз быть очень аккуратным и последовательным». После того, как Михаэль снова взял фидер в руки, он еще полчаса пытался что-то поймать, но безуспешно.

«Прикормка была раскидана по очень большой площади, что отвлекло рыбу от первоначального стола» сказал Михаэль, с прищуром глядя на меня. «У нас есть кое-что в садке, давайте посмотрим, что нам удалось поймать». За 2,5 часа ловли Михаэль поймал 11 лещей, каждый весом между 1200 и 1400 граммов, всего более 14 кг. Неплохая рыбалка по любым меркам.

Продолжение рыбалки на течении ниже плотины читайте в статье «Фидермейстер. Часть 2», в следующем номере журнала.



Нажмите здесь, чтобы перейти к оригиналу статьи на сайте matchangler.com



За самую крупную рыбу

Отчет от 07-08.08.2010 с Чемпионат Москвы 2010 года по спортивной ловле рыбы донной удочкой

Это соревнование является одним из самых престижных соревнований года.

Каждый спортсмен проводит не одну бессонную ночь в подготовке к соревнованию. Вот и мы ломали голову, чуть ли не месяц, какими снастями ловить, какую использовать леску, какие ставить крючки и, самое главное, чего месить и чего лить из «вонючек».

С прикормкой решили особо не мудрить. Использовали SENSAS 3000 Super Riviera Bremes, Match Etang, чуток пряников от Гуткевича и земли. С ароматизаторами пришлось поспокойней. Перенюхали не один десяток различных от разных производителей и остановились на жидких добавках NUTRABAITS.

Ловить я решил на Dutch Master Preston 12,8. Поводков навязал штук двести, разных по диаметру и длине и с разными крючками.

Многие команды провели не по одной тренировке перед соревнованием. Но у нас это не получилось. Решено было выдвинуться к месту соревнований в пятницу с утра, чтобы хоть денек провести на водоеме.

Из Москвы выехали в 6.00 утра и к парому в Дубне не спеша прибыли уже к девяти. Природа нас встретила сильным запахом гари и смогом. На площадке перед базой уже тусовалось много спортсменов, кто тренировался, кто устанавливал лагерь. Мы тоже поспешили расчехлить фидера и приступить к ловле.

Просидели часов до трех, наверное, с отрывами на купание.

Рыба в этом году была уже настолько раскормлена, что клевала практически на все. И пользы от такой тренировки было мало. Ведь там за забором, где будет проходить чемпионат,

будет все по-другому.

Потом разместились в номере, познакомились со спортсменами с Украины, из Ростова. Встреча со старыми комрадами и, конечно, вечерняя посиделка за рюмочкой чая. Так прошел последний день перед соревнованиями. Седьмое августа. Подъем в пять утра. Завтрак, вынос вещей к лагерю. Регистрация участников (71 человек). Да, знатная будет битва...

На открытии звучат гимны двух стран: России и Украины. Подняты флаги. В первый день на жеребьевке тащили зоны сразу на два дня соревнований. Жеребьевка секторов только на один. Я вытаскиваю себе зону «Б» на все два дня. Напарник автоматически будет ловить в зоне А.

Сектор №2 попадает мне, напарнику Михаилу (Новику) сектор №15.

Переход к месту ловли занимает немало времени. Быстрая установка платформы, замес прикормки, фидеров разложил три: один основной Preston и два запасных Drennan.

Промерка дна показывает, что после ближней бровки идет большой стол с приличным количеством ракушки. На тридцати метрах – явный, но маленький бугорок. Решил, что возле него и буду ловить.

Кормушку поставил закормочную, поводок 0.12, 40 сантиметров, крючок №14. В качестве живой составляющей прикормки использовал 750 граммов мелкого мотыля и пол-литра опарика на тур.

Долгожданный старт.

Начинаю кормить точку. Слева в первом секторе Илья Калачев сел на ближнюю дистанцию,

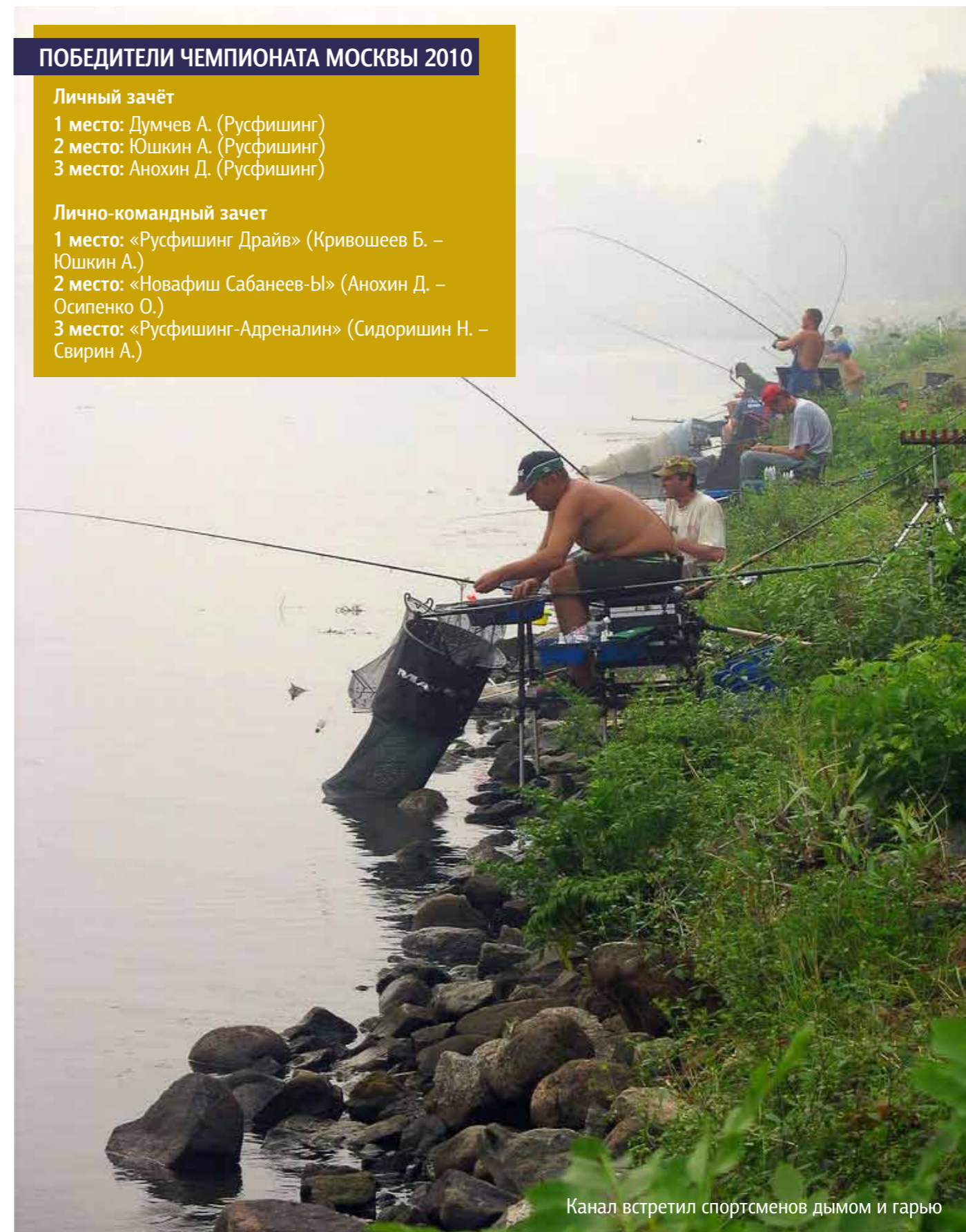
ПОБЕДИТЕЛИ ЧЕМПИОНАТА МОСКВЫ 2010

Личный зачёт

- 1 место: Думчев А. (Русфишинг)
- 2 место: Юшкин А. (Русфишинг)
- 3 место: Анохин Д. (Русфишинг)

Лично-командный зачет

- 1 место: «Русфишинг Драйв» (Кривошеев Б. – Юшкин А.)
- 2 место: «Новафиш Сабанеев-Ы» (Анохин Д. – Осипенко О.)
- 3 место: «Русфишинг-Адреналин» (Сидоришин Н. – Свиринов А.)



Канал встретил спортсменов дымом и гарью



справа Алексей Новиков в третьем секторе тоже кормит гораздо ближе меня. Илья достает первую рыбку, затем вторую, у меня тишина. Но минут через 10 первая поклевка – и первый подлец граммов на двести упал в садок.

На следующем забросе опять уверенная поклевка, и второй подлец в садке. Ну, думаю, рыба подошла. Но не тут-то было, далее вытаскиваю ерша, и на этом поклевки кончились. Сижу, упорно кормлю полчаса, тишина. Илья постоянно вытаскивает рыбу, правда, некрупную, но зато регулярно. Алексей справа тоже изредка подсекает. Проходит еще полчаса. Я только кормлю. В голову уже настойчиво лезет мысль перейти на 20 метров. Но я упорно гоню от себя эту мысль.

В воздухе стоит сильная гарь, пот со лба льется в прикормку. Надоедливые осы, привлеченные запахом прикормок, снуют от спортсмена к спортсмену, да и муравьи не дают покоя.

Прошло уже больше часу ловли, а мимо нас не проплыло еще не одного корабля, и течения вообще нет. Странно, такого я еще не встречал.

Вдруг кончик фидера задрожал и начал сгибаться, подсекаю и достаю хорошего подлещика граммов на 400. Немного успокоился, добавляю больше мотыля в кормушку. Заброс – и поклевка следует незамедлительно... и еще один подлещик пополнил мой улов. Далее клев мой налачился, и я периодически доставал хороших подлещиков, даже было пару штук граммов по 700.

Соперники также полавливали активно, но рыба у них была немного мельче моей.

Вот и финиш. Взвешивание проходит в двух зонах одновременно. В нашей зоне начинают с нас. У Ильи вес 4590, у меня 6210, а у Алексея в третьем секторе – 1560.

Начинается нервное ожидание итогов взвешивания. В зоне 36 спортсменов, и итог на другом конце зоны может быть непредсказуем. Звучит команда выпустить рыбу, и мы потихоньку начинаем собираться. Мой напарник по команде отловился в этот раз не очень хорошо, его улов составил 2990 гр, и он 21-й в зоне. У меня 8-й результат в зоне.

Далее после сборов следовал вкусный обед в полевой столовой. Вечером перед сном небольшая работа над ошибками. Душ и нервный сон перед вторым этапом.

С утра подъем в пять часов, быстрый завтрак – и вот уже построение и жеребьевка. Я вытаскиваю себе сектор 33, зона Б. Напарник попадает в А-6.

Расходимся по зонам, готовим снасти. Замес прикормки, прощупывание дна и нервное ожидание старта. В этот раз нашел скопление ракушки на 27 метрах, решил ловить на ней. Слева сидит Сергей Глинский, выигравший недавно Кубок Алгоритм, за ним Олег Осипенко, Чемпион Москвы-2009 в командном зачете. По правую руку Макс, далее ребята с Украины. Да уж, а никто и не говорил, что будет легко.

Мимо по каналу сегодня уже периодически проплывают корабли. Значит, течение сегодня уже де даст нам расслабиться.

После команды «старт» все резко начинают массированный закарм. У меня на первом же забросе следует поклевка, подсечка и обрез поводка на ракушке. Меняю поводок и продолжаю ловлю. Минут через пять все в пределах видимости поймали уже по одной рыбе, а кто-то и больше. Поклевки продолжают постоянно, но они не такие хорошие как вчера. И результативность заметно страдает, течение гоняет кормушку то вправо, то влево по каналу. Меняю крючки, длину поводка,

пробую различные дипы, но невнятных потычек все равно очень много. После часа ловли решаю немного доувлажнить прикормку, так как течение порой несет кормушку в 90 гр, и прикормку сдувает с места ловли в считанные секунды. Добавляю еще немного ароматов и продолжаю усиленно кормить. Ловля с соседями спортсменами идет примерно ровная, но у меня, как и вчера, рыба немного крупнее. На улице стоит все тот же смог, летают те же осы, кусают муравьи. Кстати, многие спортсмены получили укусы ос, да еще и не по одному разу.

И вот уже на последнем часу ловли у меня наступила пауза в поклевках. Пропали невнятные тычки и слабые подергунчики. Что это, думаю я... Соседи перетянули рыбу? Или все-таки на прикормку подошла крупная рыба? Вешаю на крючок три опарика и пяток мотылей, решаю немного подождать. Вдруг кончик фидера отыгрывает в обратную сторону. Подсекаю и чувствую, что это уже хорошая рыбина. Фрикцион трещит, борьба длится, кажется, вечность. Но вот красавец лещик заведен в садок.

Резко меняю наживку и делаю перезаброс. Следует опять поклевка и опять красавец, но уже немного помельче падает в садок. До финиша я выловил еще

несколько штук приличных подлещиков. У Макса справа тоже был обрыв поводка. Рыбу он так и не смог сдвинуть с места.

Финиш. Начинаем потихоньку собирать вещи и ждать судей на взвешивании.

Взвешивание: у Олега Осипенко 4630 гр, у соседа Сергея 4020. Мой улов составил 6260, у Макса, соседа справа – 4070, и у ребят с Украины 4360 и 4310.

Я занимаю седьмое место в зоне.

И мой лещ оказывается самой крупной рыбой.

Напарника моего опять преследовали неудачи: вес его улова составил 4080 гр, и он только 27-й в зоне, так как уловы в зоне А были приличными.

Далее купание, обед и ожидание подведения итогов.

Андрей Думчев подтверждает свой статус чемпиона Москвы 2008 и 2009 годов и становится трехкратным Чемпионом Москвы в личном зачете.

Огромное спасибо Сергею (Арлы), судьям, врачу, организаторам, коллегам-спортсменам! Победителям – УРА!

Я получаю Приз от спонсора АлгоритМ за самую крупную рыбу - (лещ 780 гр.)



Самая крупная рыба чемпионата



Награждение победителей

С наскака!

О пользе неготовности к рыбалке

Каждый практикующий рыбак прекрасно знает этот закон: чем меньше времени ты потратил на подготовку к рыбалке, тем большего улова ты достигнешь. И каждый неоднократно ощущал его действие на себе. В идеале это выглядит примерно так: вы с товарищем прогуливаетесь вдоль набережной, прихлебывая холодное пиво из банок..., или нет – еще лучше: вы со своей доброй знакомой прогуливаетесь вдоль той же набережной, поглощая мороженное. У вас имеются некоторые планы на сегодняшний вечер, причем связаны они исключительно с вашей спутницей, и все как будто к этому располагает. Вдруг, справа за парашютом вверх взмывает кончик удилища. Вы приостанавливаетесь поглазеть. Паренек лет двенадцати ловит своей неказистой четырехметровкой на белый хлеб уклеечку. Вы конечно в теме! Хотя маховую удочку давно в руках не держали: все как-то за троллингом и фидерной ловлей не до баловства. У парнишки с рыбалкой что-то не клеится. Поплавок заметно недогружен, и рыбешка только теревит и безнаказанно сбивает насадку.

- Эй! Пацан! Давай я тебе снасть отрегулирую, а то так и будешь на рыбу в воде смотреть.

- Пожалуйста! Только у меня с собой ничего больше нет..., вот на рынке продали поплавок с леской и крючком, сказали что японский, все на такие...

Японский! Вы скептически рассматриваете снасть. И откуда у японцев такая толстая проволока? А заточной станок для такого крюкана, в стране Восходящего Солнца, похоже,

еще и не изобрели.

- Подожди брат!

И вы стремглав бежите к своему автомобилю, припаркованному недалеко от парковочной зоны. Там, в бардачке имеется все что надо: лесочка 0,12; поплавочки и мелкие грузильца, крючки Owner, 16 номер.

Быстро переоснащаете стеклопластиковый телескоп, привязываете Owner...

- На, держи крючочки, про запас (великодушно)! Катышек хлеба, заброс..., чуть вздрогнуло..., по воду и вбок..., сидит! Еще заброс..., вздрогнуло..., сидит! Горсть песочка к поплавку..., сидит! Одна за одной! Попадают и совсем приличные. Одна срывается прямо на ваши белые штаны...

- Дядя ..., а дядя! А можно я тоже попробую? С сожалением отдаете удилище хозяину. Под ногами перекатываются на течении водоросли. А ну-ка! Вы разуаетесь, закатываете штанины отутюженных с утра брюк: ручейник, пиявочка, еще одна..., несколько бокоплавов...

- Дай-ка, парень!

Парень уже приновился к вашей оснастке



(еще бы!) и выуживает одну серебристую рыбку за другой, в глазах – полный восторг! За спиной – некоторое количество заинтересованных зрителей. Только вашей спутницы что-то незаметно. А, вон она, медленно идет к Киевскому спуску. Сейчас! Только на ручейника попробую!

- Вот смотри! «Дно» побольше, так чтобы чуть вполочилось, так насаживаем...

Тук, в руку, в сердце! Сидит. Водит. Амортизируете. «Не форсировать! Окушара. Вот, где мой полосатенький стоял! Вот ты где, мой краснокрылый... Как же, спущу я тебя, а как потом жить? Умру тут сразу, на глазах у всех, у пацана этого, что он потом бедный будет?...»

Вы герой! Вы добытчик, мастер! Окунь ворочается на берегу. Парень смотрит на вас с восхищением. Все эти любопытные – тоже. Только что на ваших глазах родился новый рыбак! Вы – Гуру, Великий Учитель!

- Вот, пиявочка! Да не бойся, вот так одеваешь, смотри! Заброс..., проводочка..., это за дно..., вот!!!..., не торопись... вот так!....

Да, как-то не сложилось с этой знакомой. В кафешку вроде собирались, вечером вдвоем...

Вместо этого, весь вечер вы готовите снасти! Два фидера, стойки, маховая шестерка, кормушки от «Фокса», три пакета «Траппера» из рыболовного на Мазурова, патерностер, несимметричная петля, опарыш, червяк..., перловочка по скандальному рецепту от дяди Коли... Зарю вы встречаете на

знакомой набережной.

Ну? И что?

Да конечно не клюет! Напрочь! Даже на пиявку! Как вы догадались?



Уроки шнурка

Щука в момент атаки может ходить буквой Г

Было три часа пополудни, и мой трехлетний сын наконец уснул в добротном доме, который мы с женой снимали на все лето, как уже было несколько лет. Дом стоял на краю деревни Мышкино окнами на Можайское водохранилище. Отдых в палатке для маленького сына был еще впереди. Чтобы совместить приятное с полезным, мы с женой отдыхали поочередно, что давало возможность побыть ребенку за городом целых два месяца, а мне гарантированно рыбачить.

У меня было где-то полтора свободных часа от хозяйских и воспитательных забот. Ехать куда-либо спланировать смысла не было, да и время суток было явно не подходящее. Я сидел вполборота на корме своей лодки, полувыващенной носом на берег, и читал книгу. Жаркое июльское солнце щедро намазывало загар на мою спину и плечи. Зной загнал всех обитателей деревни по домам, и только соседский петух старательно трудился на своих курах, которые даже не пытались сопротивляться и валялись в махровой придорожной пыли. Прочитав пару страниц я поймал себя на мысли, что не воспринимаю прочитанное и ничего не помню из сюжета.


Книга захлопнулась и я стал философски глазеть на воду, по которой еле шевелилась ленивая рябь. Из-под кормы под водой выглядывала пушистая водоросль, похожая на веточку ели. Вокруг водоросли смешно вибрировали прозрачные мальки, размером не более полутора сантиметров, поблескивая маленькими алмазиками своих глаз. Разобрать породу малька было невозможно, но, скорее всего, это была уклейка. Я стал наблюдать за мальками и почему-то подумалось об их будущей судьбе. Кто-то из них вырастет, кто-то погибнет, кого-то просто съедят или чайки, или зубастый хищник.

Легкий ветерок шелково дул справа, вдоль берега, почти не создавая ряби. Вода была спокойной и относительно прозрачной для прибрежной полосы. В радиусе полуметра вокруг водоросли кроме мальков больше никого не было. С наветренной стороны взгляд заметил небольшую ровную палочку сантиметров семь длиной, которая плыла у самой поверхности, медленно вращаясь вокруг своей оси за счет

поверхностного течения. Палочка как палочка, но в ней было что-то странное. Вращаясь, она меняла цвет с грязно-зеленого на грязно-желтый, как будто была окрашена вдоль двумя цветами. Я хотел было вынуть ее из воды, чтобы она не мешала мне наблюдать за мальком, но палочка вдруг перестала вращаться и стала изгибаться. До мальков оставалось не более десяти сантиметров. Только теперь я с трудом различил в этой палочке маленького щуренка. От такого маскарада и искусной маскировки у меня захватило дух.

Щуренку было всего три месяца отроду, и вряд ли кто-нибудь учил его в школе премудростям охоты. Он не мог подкрасться не замеченным к стайке мальков, так как вокруг единственного пучка водоросли была открытая вода. И тогда он притворился щепкой, которую несет верховое течение от легкого ветра. Для усыпления бдительности мальков его тело медленно вращалось, как это происходило бы с настоящей притопленной палочкой. И ведь обманул, и не только мальков, но и меня. Я вдруг понял, что природа дает мне редкую возможность наблюдать свое совершенство.

Вдруг тело щуренка медленно изогнулось буквой Г. Его голова была направлена в сторону стайки, и он продолжал свой замаскированный дрейф уже не вращаясь. Мальки совершенно не обращали внимания на грозящую опасность



то ли по своей глупости, то ли по причине великолепной маскировки щуренка. Вот один из мальков проплыл прямо перед носом щуренка, но хитрец даже не пошевелился. Снова загадка! Почему не схватил малька? Грешным делом мелькнула мысль, что щуренок просто больной, и именно поэтому его крутило поверхностное течение, и что его просто прибило к берегу, где он просто сдохнет у кромки воды. Но тогда почему он так медленно изогнулся и даже как бы напрягся?

Я так же напрягся, чтобы не пошевелить лодку и не спугнуть театр драмы. Щуренок продолжал медленный дрейф по поверхностному течению. Было видно, что его немного разворачивает не в ту сторону, в которую ему нужно было атаковать, и он еле заметными движениями старался стабилизировать свое положение. Теперь он находился головой почти в гуще мальков, которые до сих пор так и не узнали в нем прожорливого хищника. Величина основной массы мальков была почти одинаковой, но некоторые были немного крупнее – почти два сантиметра длиной. Стоило такому мальку приблизиться к щуренку на несколько сантиметров, как пружина выстрелила. Как я ни старался увидеть момент броска – так

не заметил вылетевшую «пулю», хотя все происходило всего в полуметре от моих глаз. На мгновение я потерял щуренка из виду, но, пошарив взглядом по поверхности, вдруг увидел его недалеко от того места, где секунду назад был более крупный малек. Мне казалось, что после такой стремительной атаки он пролетит не менее полуметра, а он остановился в 5 сантиметрах от точки хватки.

Ну, шельмец! Он не просто охотился, а еще и выбирал жертву покрупнее. Малек был зажат молодым прожорой поперек своего прозрачного тела, спиной наружу, и судорожно бился в зубастенькой пасти щуренка. Щур стоял неподвижно, как будто застыл, а остальные мальки, вздрогнув в момент атаки, спрятались с другой стороны водоросли. Несчастный малек продолжал биться в пасти хищника, изгибаясь и стараясь вырваться, но щуренок невозмутимо держал жертву, возбужденно растопырив свои плавники. Секунд двадцать малек судорожно бился в зубастой пасти, но постепенно его движения становились менее активными и вскоре он затих. Щуренок все так же неподвижно дожидался конца агонии и только после ее окончания начал процедуру заглатывания. Сверху казалось, что он как бы



отрывает рыбку, широко открывая пасть и тут же захлопывая ее. Но после каждого такого отрывания малек постепенно разворачивался головой во внутрь утробы хищника. С десятого раза он наконец развернул жертву в нужном направлении и она стала ступенчато исчезать в его пасти в такт движениям его челюстей и жабер. Когда хвост жертвы исчез в пасти окончательно, щуренок сдвинулся с места и медленно поплыл в ту же сторону, откуда его принесло течением.

Отплыв почти на метр, он остановился, изредка зевая и широко развигая при этом жаберные крышки. Через пару минут он снова направился в мою сторону. Недоплывая до вновь развеселившихся мальков с полметра, он снова притворился неживой палочкой, прижав к телу все плавники и начал так же медленно вращаться вокруг своей оси, как делал это пять минут назад. Отличить его от щепки было практически невозможно, только палочка стала чуть пузатее в своей средней части. Щуренок повторил свой маневр, но теперь он схватил первого подвернувшегося небольшого малька. По-видимому, он насытился, и более крупная добыча была ему уже не нужна. Второй бросок я разглядел намного лучше. Ведь я уже знал, что после хватки он не уплывает далеко вперед по инерции броска, а останавливается сразу после смыкания челюстей. И снова малек оказался в пасти поперек. И снова спиной наружу. Это меня удивило и я стал искать объяснение, хотя всё могло быть и случайностью.

Если жертва окажется в пасти поперек, но спиной вовнутрь, то она может травмировать хищнику незащищенный язык своими шипами, если это, например, окунь или ёрш. Кто ловил хищника на спиннинг и попадал крючком в язык, тот знает, что такая рыба больше не жилец, так как из проколотого

языка кровь просто хлещет ручьем и рыба гибнет в считанные минуты. Вполне возможно, что природа заложила эту осторожность в наследственные повадки и поэтому зубастый хищник всегда берет жертву чуть снизу, чтобы ее спинные плавники не травмировали пасть. Задушенная жертва уже не сможет топырщить колючие спинные плавники и не поранит язык хищника.

Увлечшись чужой охотой, я совсем забыл про спящего сына и поспешил в дом. Сын еще спал, развернувшись поперек кровати, скинув покрывало и разбросав от жары свои загорелье конечности.

Я сел в кресло и в моей памяти вдруг всплыли воспоминания о зимних жерлицах, а также о напутствиях опытных рыбаков: «При появлении флага никогда не подсекай до тех пор, пока леска не начнет разматываться после поклевки».

Вот значит, что происходит под водой в момент щучьих поклевок!

И щука, и судак не начинают заглатывать жертву до тех пор, пока окончательно её не задушат, и, чем сильнее и крупнее жертва, тем больше времени требуется для этого. Перед заглатыванием хищник должен обязательно развернуть добычу головой в пасть, а для этого ему приходится широко раскрывать рот и несколько раз перехватывать добычу наподобие собаки, которая пытается раскусить кость то одной стороной зубов, то другой, перебрасывая и перехватывая её в воздухе. Недодушенная жертва может выскочить из пасти в момент перехвата, и охота может стать неудачной. Только полное обездвиживание добычи является гарантией успеха и только потом следует её поэтапное заглатывание. Лишь после того, как вся жертва окажется почти целиком внутри пасти хищника, он трогается с места и уплывает с места хватки. Именно в этот момент начинает разматываться катушка жерлицы и должна следовать подсечка. Живец находится полностью в пасти хищника, и подсечка никогда не будет холостой.

Понятны причины пустых поклевок на жерлицы, особенно при использовании тройников. Тройник цепляют под спинной плавник и, при развороте живца в пасти до его заглатывания, хищник может наколоться, чего совершенно не ожидает. Это или настораживает его, или даже сразу отпугивает. Наверное лучше всего использовать одинарные крючки, или, в крайнем случае, двойники.

Даже трехмесячный щуренок может многое прояснить в тактике жерличной ловли и подсказать правильный путь к успеху. Главное – внимательно наблюдать природу и делать правильные выводы.



Филе под сметанным соусом



Для данного блюда мы использовали филе сазана весом 1,5-2 кг. Филе более крупной рыбы скорее всего придется разрезать еще раз вдоль, чтобы толщина не превосходила 3-4 см.

Для этого блюда подходит в принципе любая не слишком жирная рыба: лещ, сазан, карась, карп, судак. Из сома получится вообще объеденье. А вот зубанку или форель я так запекать не стала бы, так как сметанная заливка сама по себе жирная. Но в принципе это, конечно, дело вкуса.

Филе рыбы посолить крупной солью и выдержать в холодильнике около часа. Тщательно промыть холодной водой и нарезать на порционные куски. Поперчить с обеих сторон и выложить на противень, смазанный подсолнечным рафинированным маслом. По желанию можно выложить на филе слегка обжаренные кружочки репчатого лука.

Подготовить сметанную заливку – 500 грамм густой сметаны смешать с укропом и другими специями по вкусу. Слегка посолить, так как рыба уже присолена. Полученной заливкой равномерно покрыть филе. Сверху можно посыпать тертый сыр.

Противень накрываем фольгой и ставим блюдо в духовку.

В зависимости от толщины кусков время приготовления может варьироваться, для кусков толщиной 2,5-3 см это примерно 40 минут при $t=200^{\circ}\text{C}$ под фольгой и потом 5 минут без фольги для того, чтобы получилась румяная корочка.

Осторожно, стараясь не повредить корочку, разделить на порции и подавать к столу горячими.

Приятного аппетита!



НАД НОМЕРОМ РАБОТАЛИ

Тексты, фото и рыбалки: Дмитрий Салапин aka Starnak (человек и сайт), Рыба наша (шеф-редактор), Смородинка, Вольдемар, Egor, Rtifbb, Stalker13, max41, Forward, WILD_HUNTER, Янеж, Виктор
Номер подписан в "печать": 07 октября 2010 г.