


SALAPIN.RU

magazine

ЭКСКЛЮЗИВ

СТАНОВЛЕНИЕ «ПИНГВИНА»



**ТИХИЕ
СЕМЕЙНЫЕ
РАДОСТИ**

ВЫНУТЬ КАРПА ИЗ ИЛА



**КОШЕЛЕК
ДЛЯ МОРМЫШЕК**



УРОКИ НОЯБРЯ



СОДЕРЖАНИЕ

О прилове	2
Рыбалка для мамы с сыном, или Зарядка с густерой	4
Слово фидеру	8
Работа над ошибками	10
Смарт, но еще умнее	14
Кошелек для мормышек	18
Дёшево и сердито, или подготовка новичка к зиме	22
Шестое чувство	28
Поездка за налимом	30
Фидерный сезон подошёл к концу, осталось подвести под ним черту	34
Волос дыбом	40
Записки трехлетнего пингвина	44
В гостях у Гальча	52



О прилове

Вот и идет к концу семимильными шагами 2009 год. Надо отметить, что для сайта этот год, шестой от основания, стал своего рода вехой в истории, в этом году произошел качественный скачок, как в содержании, так и в посещаемости. Сайт (за счет той самой ненавистной рекламы) вышел на самоокупаемость, что является залогом его дальнейшего существования. Готовимся к переезду на выделенный сервер, что, скорее всего, произойдет в следующем году. Появилась собственная одежда с атрибутикой сайта, что стало неожиданностью даже для меня.

Кроме всего прочего появился и этот журнал. Хотя до сих пор дальнейшая его судьба покрыта мраком тайны, будем надеяться и верить, что он продолжит свое существование.

На будущий год есть ряд идей по дальнейшему развитию ресурса. Насколько хватит сил и времени для воплощения их в жизнь – покажет новый, 2010 рыболовный год.

Про рыбалку.

Как и весной, осенью природа заготовила для нас, рыболовов, неприятный сюрприз. Трехнедельная рекордная для ноября-декабря оттепель сменилась резким похолоданием практически до минимальных отметок, что (в основном) вогнало рыбу в полнейший ступор. Первый лед, как таковой, оказался у нас «украден», разве что на самый ледостав кто-то успел побывать на прудах и небольших озерах, которые замерзли первыми. Безрадостным для многих оказался и первый лед на «большой воде» водохранилищ, где к погодным катаклизмам добавился также необычно высокий уровень воды.

Но нас такими мелочами не удивить и не напугать, все равно в следующем году мы поедем на рыбалку, и будем ловить рыбу, а сложности только делают процесс более интересным и заставляют тщательнее готовиться к очередной вылазке.

Спасибо всем, кто был с salapin.ru в этом непростом году. С Новым Годом и до встречи, как на рыбалках, так и на страницах сайта в новом, 2010 году!!!





Рыбалка для мамы с сыном, или Зарядка с густерой

Впервые за 4 года выбралась с мужем и сыном на долгосрочную рыбалку. Поехали в гости к Саше Галычу на Нижнюю Волгу. Дом на берегу реки Бузан ниже Астрахани предоставлял для меня единственную возможность выбраться на рыбалку – от крыльца до места ловли ровно 2 минуты. Для тех, у кого дети есть, не секрет, какое «огромное подспорье» в рыбалке представляет избалованный вниманием родителей и бабушек единственный ребенок, для тех, у кого их пока нет, скажу, что я вообще не рассчитывала взять фидер в руки. Однако повезло – взяла. Сначала я ловила

по принципу – «пятую точку поднял – место потерял», то есть заменяла отошедшего на время супруга. Ловили мы на непривычную для меня версию: Shimano Medium Feeder плюс монолеска. Обычно удается половить на Extra Heavy с плетенкой. Для меня было неожиданностью мягкость и большая чувствительность данной комбинации. Однажды вечером, когда Дима ужинал, а светлячка у меня с собой не было, ловила «на стук» – мне понравилось даже больше, чем со светлячком. Ловила на прикормленном для сазанов и карасей

месте, поэтому никакой дополнительной прикормкой я уже не пользовалась – мы же на Нижней Волге, в конце концов. Насадка – консервированная кукуруза. Надо сказать, что крючок стоял у нас недетский – №8, на нормальную рыбу. Как такой залезал в рот густере, и почему она его не боялась – загадка Волги. Брали в основном густера и мелкий подлещик, грамм по 150-200, но попадались и экземпляры покрупнее. Учитывая легкость фидера, даже такая рыба создавала радостное для рыболова чувство биения и гнула фидер в дугу. Некоторые экземпляры даже приходилось брать в подсак, удивляясь потом, как такая «мелочь» могла так упираться. Забавно, но оказалось, что 3-х летний ребенок весьма ловко справляется с огромным подсачеком, предназначенным опять же «на сазана», в который сам поместится с запасом – по команде сын уверенно подсачивал густерку и карасиков. После долгого перерыва для меня основной проблемой было осуществить заброс на прокормленную точку, тем более что она была буквально в пяти метрах от меня – посылыстый фидер уверенно забрасывал на середину речки. Сначала я честно выматывала заброшенную не



4





Типичный экземпляр «сегодня и сейчас»



туда оснастку, но потом плюнула на это дело и ловила по всем горизонтам. На количестве густеры это не сказывалось, клевало как на черных камнях. Если после заброса и остановки снасти через 20 секунд не было поклевки – значит, запуталась оснастка, или кукурузу обожрали еще до вывода фидера в боевую готовность. В общем, ловилось как раз в темпе, необходимом для приучения ребенка и удовлетворения рыболовного зуда нетерпеливой мамашки. Как было сказано в одной статье в РСН – «Это в Подмосковье клюет вчера и завтра», на Нижней Волге клюет сегодня и сейчас.

Надо добавить, что ловить мне приходилось в условиях, приближенных к боевым – вокруг вертелся сын, пытавшийся всеми своими силами «помочь». Под стулом голосили четыре голодных кота, ухватывающие рыбу иногда даже еще не снятую с крючка. Общую сумятицу разнообразил щенок, который рыбу не ел, зато ел кукурузу из банки и заводил ребенка и котов. В общем, не соскучишься!

Кстати, именно наличие этих вечно голодных котов и подвигло меня на ежеутреннюю рыбалку, пока муж с егерем вымучивали хищника, и место было свободно. Приходя часов



в 10 и уходя не позже 12, я успевала натаскаться до одури, накормить всю живность и добавить в садок очередную порцию на воблу, которая для просушки заняла у меня весь полкухни, а там все-таки 10 м2. За день до отъезда мне все-таки повезло – я вытащила своего первого и, увы, пока единственного сазанчика на полтора килограмма. Вот этот уже клевал поинтереснее! Сначала чуть не снес с подставки фидер, потом слегка сдал натиск, наверное, просто шел к берегу. Ну а у берега заставил минуты три поиграть фрикционом, поплавал кругами, походил на глубину, благо обрыв в восемь метров дает простор для таких прогулок. Пару раз сердце екало – ну все, сейчас не справлюсь, и уйдет рыба моей мечты. Но повезло, и прибежавший на мои радостные вопли Дима подсачил мою трофейную рыбу. Конечно, все мои уловы смешны для бывалых рыбаков, приезжающих в эти места за огромными сомами и сазанами, но основная цель для меня – отдохнуть на рыбалке была достигнута на 200 процентов. Да еще и ребенок к рыбалке приучается потихоньку, что немаловажно. Будет потом, кому передать сайт :). 🐟



Слово фидеру

Универсальное оружие превращается в снасть для ловли хищника даже на Нижней Волге

Так получилось, что мне выпал шанс поехать порыбачить в Астраханскую область. Поездка состоялась с 7 по 14 ноября, объектом рыбалки намечался хищник и его разновидность судак, но от щуки, окуня и берша никто отказываться не собирался.

Мой друг и напарник по фидерной команде Дима запретил мне категорически произносить слово «фидер» в эти дни, так как, по его словам, только спиннинг может ловить всю хищную рыбу.

Долетели до места за каких-то 13 часов: спасибо мостостроителям в Волгограде, которые открыли новый мост через Волгу, что сокращает мучения и рыбацкий озноб рыболовов на целых два часа. Харабалык конечно, не Ахтуба, но рыбка водится и не малая. Я тоже хотел половить хищника на спиннинг, но фидерки-то прихватил, и правильно

сделал, и даже прикормки тайком привез более 10 килограммов.

Бель в эти дни реагировала очень слабо и вяло, только после подачи 3-5 кормушек вобла отзывалась и то только небольшим количеством. Меня это, честно говоря, «надоело», как говорят у нас в Одессе, и я пошёл путём наших дедов и прадедов.

«Накопал» за каких-то 5 минут более сотни местных «червей»-мальков, я приступил к авантюренному плану, которому никто из нашей команды не верил. Сразу скажу, что ребята на спиннинг поймали за первые два дня около десятка щук и судаков, щуки от 1,5 кг до 3.3 кг, судачки не более 1кг. А я ничего на спиннинг не поймал, потому как джиговать в глубоких ямах навыка не имею, я люблю ультралайт и вертушечку, а также живцовую удочку.

8



Фидер – это универсальная снасть, он при необходимости и спиннинг, и донка, и матчёвка, и болонка, и вообще – фидер рулит!

Подцепив первого живца, я направил его под дерево слева, а второго под куст справа, и вот тут, я понял, что на два фидера можно и не успеть. Сразу мощная потяжка и пошла борьба, - через минуту судачок около 700 г в садке, но второй фидер уже рвёт со стойки, там окунёк-горбылёк граммов на 350-400. Во радости у меня, а вокруг никого, а счастье прёт. За час было поймано около трёх десятков окуней, вес которых был от 250 до 530 граммов. Были и обрывы, думаю, окушки солидные подходили на живца, так как через день был пойман окунь в 690 г.

Тут явились мои друзья и обалдевшие полезли в мой садок, а потом мой напарник вспомнил, что он ведущий спортсмен – фидермен, и за каких-то 15 минут поймал семерых представителей полосатого семейства.

Утром следующего дня с 5.10 до 6.00 был солидный выход судака, и мне удалось одного красавца на 1770 выудить, второй благополучно сошёл. Результат утреннего улова 5 судаков и около 15 окуней. Самое главное, что с нами был начинающий рыболов-спиннингист, который долгими вечерами за чашкой чая и партией в картишки расспрашивал и интересовался фидерными снастями и особенностями фидерной рыбалки.

Рыбку мы покоптили, кое-что доехало и до столицы! А мой дорогой Кум, друг и напарник, согласился, что фидер-рулит и обещал мне больше не запрещать произносить это магическое слово!



Работа над ошибками

Предыстория. Конец ноября. В предыдущий раз Клязьма меня жестоко наказала за шапкозакладательское отношение. Я, по наивности своей, полагал, что готов ловить болонкой в любых условиях. Как бы не так! Оказалось, что относительно толстая основная леска 0.16 мм, прекрасно работающая летом на Оке, тут не давала возможности пользоваться поплавками меньше чем 4 г грузоподъемностью. Это приводило к постоянным холостым поклевкам, когда рыба только трогала наживку и тут же ее бросала. Подсечь ее было невозможно, несмотря на мелкие крючки и тонкие поводочные лески. Итог был плачевен: всего полтора килограмма плотвы, тогда как напарник Вадим на мах с более тонкой оснасткой наловил 3,5 килограмма.

«И У НИХ ЕСТЬ ПЛАН»

Всю рабочую неделю зрел план ответного удара. Во вторник была связана основная оснастка 2,5 грамма на основной леске 0.103

Colmic Stream. Использовался поплавок Tubertini Pro 82, отличный поплавок для течения, имеющий сквозное отверстие для лески в теле и относительно толстую, но при этом очень чуткую антенну. Вся антенна огружается одной дробинкой примерно в 0,1 грамма. На всякий случай сделал дублирующую оснастку с 2-граммовым поплавком. Тонкие лески склонны к запутыванию, и будет очень жаль, если со второй проводки оснастка запутается, а заменить ее будет нечем.

В четверг был закуплен крупный и мелкий мотыль. На мое счастье, крупный был плохого качества. Как гласит известная рыболовная поговорка, купил хорошего мотыля – на рыбалку можно не ездить, клевать не будет.

В пятницу затарился новинками от FishBait, прикормкой для холодной воды и новейшим серийным образцом грунта. Оставалось только загрузить в машину снасти. Чтобы добиться результата наверняка, пришлось использовать тяжелую артиллерию в виде штекера Milo

Maranello Premier Carp. Единственное, что немного не соответствовало задаче, это амортизатор Milo Krepton 1 мм, немного толстоват под некрупную плотву. К счастью, это компенсировалось тем, что он был установлен в три колена кита. При этом он растягивается плавнее и при правильном натяжении даже на 50гр рыбе выходит минимум на 20см, обеспечивая достаточную амортизацию.

ПОДГОТОВКА ПРИКОРМКИ

Вот и утро субботы. В гараже замешиваю прикормку следующего состава.

FishBait Плотва темная 2кг.

FishBait Лещ темный 1кг.

FishBait грунт 2кг.

Прикормка мешалась в два приема. Сначала, используя дрель, замешал собственно прикормку, при этом было использовано около литра воды, сдобренной двумя кубиками ароматизатора «капучино», с добавкой мелассы. После того, как прикормка дошла до кондиции, был добавлен грунт. Новый грунт имеет очень мелкую фракцию и уже предварительно увлажнен. Его добавление заключается в засыпании его в готовую прикормку и проворачивание той же дрелью. При этом увлажненность прикормочной смеси практически не меняется, а сама смесь становится тяжелее, но при этом остается «воздушной» и «пушистой». Этому также способствует мелкофракционный состав используемых прикормочных смесей. В общем, получившаяся темно-коричневая прикормка по механическим показателям меня устроила на все 100. Осталось предложить ее рыбе и посмотреть на ее реакцию.

НА РЫБАЛКУ!

С Вадимом встретились заранее, еще затемно, потому что раскладывание штекера занимает достаточно много времени, а день в конце ноября уже очень короткий, да и клев с утра самый активный, к рассвету надо быть в полной готовности. Решаем не размазывать рыбу и ловить с одной точки. Мой разложенный штекер ждет в подставках, Вадимова семиметровая махалка также отдыхает на стойках. Промер глубины

Как только стало хоть как-то видно поплавок, сделал быстрый промер акватории. Конечно, рельеф был приблизительно известен заранее, все-таки ловил уже второй раз, да и Вадим, как завсегдатай этого места, подсказал по рельефу.

Промер штекером – это как будто надеваешь очки, позволяющие заглянуть под воду. Тут же была обнаружена бровка в 30 см высотой, расположенная почти в 8м от берега, после чего шло практически



ровное дно в глубину до рабочей длины 9м штекера. Глубина около двух метров. По длине проводки шел небольшой подъем, что также неплохо, но он был настолько несущественный, что им можно было пренебречь. Итого третий кит и 9-метровый штекер, редкие условия для комфортной ловли!

ПРИКАРМЛИВАНИЕ

Все готово к старту. Настоявшаяся прикормка приобрела ту консистенцию, к которой мы обычно стремимся при приготовлении кушанья для рыбы, но далеко не всегда это получается. Воздушная и пушистая смесь очень четко и предсказуемо реагировала на сжатие. Сожмешь едва-едва, получится активно работающая, «взрывающаяся» смесь, сожмешь чуть плотнее, прикормка начнет работать с задержкой. Если сжать очень сильно, то она какое-то время инертно пролежит на дне, прежде чем начнет работать.

Лепим 12 шаров на старт, используя половину из 200 граммов имеющегося мелкого мотыля. Три шара



сильно сжаты и имеют минимум мотыля – они будут работать самыми последними. Шесть шаров средне сжаты и имеют достаточное количество мотыля. Это основа стартового закорма. Еще три шара еле сжаты и имеют максимальную концентрацию мотыля, их задача моментально «взорваться» на дне и начать привлекать рыбу как можно быстрее. А добрая концентрация мотыля представляет собой изюм на торте из прикормки.

Шары завозим «халявным» методом с помощью штекерной чашки. Это когда один рыболов сидит со штекером и изображает из себя стрелу крана, поворачивая полностью выдвинутый штекер с присоединенным прикормочным китом, а напарник закладывает шары в чашку. Быстро, удобно, не тратится много сил.

ЛОВЛЯ

Поплавок едва видно, но он уже идет по линии проводки. Не пройдя и двух метров, немного притапливается и вот уже первая плотвичка тянет штекерный амортизатор. Начало положено! Вадим тоже с первой проводки открывает счет. Отлично, рыба, как мы и надеялись, быстро подошла на прикормку и активно кормится. Начинается легкий снег с дождем, но при этом практически нет ветра, температура чуть больше нуля. Мы полностью погружены в процесс, с рассветом дело наладилось основательно, поймав темп, я ловлю с каждой проводки, у соседа дела чуть похуже, оно и понятно, махом в принципе невозможно сделать такую же по качеству

проводку, как и штекером.

Огрузку распределил обычным двухточечным способом, оливка и основной набор грузов на расстоянии 30см от подпасака, подпасок – дробинка 0.09гр, далее поводок 20см из лески SLR 0.08мм. Крючок Maver Katana 1041 N18 исправно сечет рыбу за губу, пара сходов поутру объясняется очень просто, давно не брал в руки штекер, плохо просекал рыбу. Но быстро понял, в чем дело, подстроился, и сходов больше практически не было.

Далее в течение дня плотва клевала «пулеметными очередями», как только найдешь, где она встала и какая именно проводка ей сейчас нужна, толовишь одну за другой, с каждой проводки. Но это продолжается не так долго, как хотелось бы. Вдруг рыба меняет или линию, по которой она стоит, или отойдет от шаров метров на пять, или ей вдруг захочется проводку с рывочками, а то вдруг попросит свободный проплыв. Таким образом, рыба скучать не давала и расслабляться не позволяла.

Примерно в полдень поклевки стали до безобразия аккуратные, начались обсосы мотыля, холостые поклевки и прочие неприятности. Проблему решали комплексно, дополнительным кормлением, подбором нужной проводки, подыгрыванием насадкой, изменением количества насаживаемых мотылей, дипы и т.д. В том числе пришлось слегка, на самую малость, перегрузить поплавок, при этом исключив возможность свободного проплыва (который к тому времени работал все хуже и

Ноябрьский день короток, но красив



Со штекером получилось достичь максимума в этих условиях.



хуже), но получив так необходимую дополнительную чувствительность при придержке.

ПОДВЕДЕМ ИТОГИ

Но вот короткий ноябрьский день подходит к концу и надо закругляться. По прикидкам, поймали очень неплохо, меж собой весь день рассуждали, дотянем совместно до десяти килограммов или нет. Взвешиваем сначала улов Вадима. 3200. Вся надежда на мой садок. Действительно, в нем рыбы с виду вдвое побольше, контрольный завес общего улова... 9800 с мелочью! При этом по количеству явно рыбы очень много, ради интереса пересчитываем, ровно 199 рыбок! Срочно вспоминаем, что отпустили несколько покусанных хищником и мелких рыб и решаем, что планку в 10кг мы все-таки выполнили, что не так уж и плохо для 21 ноября...

МЕЛОЧИ

Казалось бы, что такое разница в полтора грамма и в 0.06 миллиметра? Ну и в подаче наживки, разумеется. Оказывается, это разница в улове в 5 кг! Вот из таких мелочей и складывается большой улов, всегда, на любой рыбалке. Упустил одну мелочь – минус килограмм, упустил другую – минус два. Поэтому, чем больше таких факторов будет учтено, тем приятнее, хотя и тяжелее, будет доставать садок из воды в конце ловли.

Удачи на рыбалке!



Смарт, но еще умнее

Модернизация беспроводного эхолота Humminbird SmartCast RF 15e и датчика Advanced RSS RF45



14

Воспользовавшись паузой в ловле, вызванной межсезоньем, и вдохновленный информацией с <http://israfish.com/> в статье «Учим «Умника» уму, от Кэйка» о доработке беспроводного эхолота Humminbird SmartCast RF 15e и датчика Advanced RSS RF45, я взялся за проведение этих работ. Практически сразу столкнулся с кучей деталей, о которых не было упоминания, поскольку автором этого сообщения были даны только общие рекомендации по проведению работ и по используемым материалам. Это и подвигло написать статью, в которой я постарался детально расписать всю процедуру модернизации, снабдив ее фотоматериалами, и дать рекомендации по применяемым в процессе работы инструментам и материалам, а также информацию по тестированию эхолота после модернизации.

Этап первый: Работы по модернизации приемника эхолота.

1. Отключаем кабель питания и снимаем контрольную панель с корпуса кейса. Фото 1.
 2. Задняя крышка контрольной панели крепится 4 саморезами со шлицом типа «звездочка». В стандартном наборе отверток со сменными жалами такая насадка имеет код R-VT 20 (не пробуйте использовать другие насадки – сорвете шлиц!). Фото 2.
 3. Откручиваем заднюю крышку и вынимаем плату с ЖК из корпуса. Фото 3.
 4. В правом верхнем углу отступаем 1 см и сверлим отверстие 8 мм и вставляем в него стандартный разъем типа «тюльпан» от видеоаппаратуры. Фото 4.
 5. Выправляем пассатижами-утконосами витки спиральной антенны от основания на длину 3-4 см, отрезаем лишнее и припаиваем к лепестку разъема. Фото 5.
 6. Собираем панель в обратном порядке.
 7. К штекеру разъема припаиваем телескопическую антенну от карманного приемника (купил на радиорынке) полной длиной не более 40 см (важно!) или изолированный жесткий медный провод такой же длины. Фото 6.
- Выбор телескопической антенны обусловлен тем, что эхолот способен работать по двум каналам (А и В) у которых разная частота передачи. Не вдаваясь в теорию расчета штыревых антенн, отмечу, что длина приемной антенны должна составлять $\frac{1}{4}$ часть длины рабочей волны. Таким образом, при работе

с датчиками (А или В) длина антенны должна составлять 32-17 см (если эхолот с желтыми датчиками) или 8 см, если с «американским» зеленым датчиком.

8. Работы с приемником закончены. Фото 7.

Испытания проводились в тихую пасмурную погоду. Температура воздуха +6 С, температура воды +9 С. Зона приема увеличилась с 30 метров до 45 метров. Увеличение размера длины антенны дало только лишние помехи в виде скачкообразного изменения глубины эхолотации на мониторе и идентификации несуществующей рыбы.

Этап второй: Работы по модернизации датчика-поплавок эхолота.

1. Осторожно с помощью ножовочного полотна распиливаем по торцу и вскрываем корпус датчика Advanced RSS RF45. Фото 8



2. Если датчик находился в эксплуатации длительное время и его рабочая дальность уменьшилась до 20 метров, советую заменить элемент питания. Если нет, то тогда можно перейти к пункту 6.

3. Для того чтобы снять плату, необходим с паяльник мощностью не более 25 ватт с жалом типа «игла» и вакуумный отсос. Необходимо убрать припой с контактов точек подключения датчика включения (точки а) и датчика сонара (точки в). Фото 9. Если же у вас нет соответствующего опыта работы с электроникой, то можно обратиться в радиомастерскую или мастерскую по ремонту вычислительной техники, где обязаны быть подобные инструменты.

4. Вынимаем плату. С ее тыльной стороны находится литиевая батарейка (а вот здесь и первое разочарование – вместо заявленного в инструкции CR 2430 емкостью 290 mAh рассчитанные по уверению изготовителей на 500 часов непрерывной работы, стоит CR 2032 емкостью 225 mAh. Наверно рассчитано было на то, что никто не полезет в неразборный датчик-поплавок, а полезли! Со стороны изготовителя не очень красиво!). Фото 10.

5. Меняем батарейку и припаиваем контакты.

6. Берем отпиленную верхушку и просверливаем сверлом 1,5мм отверстие в выступающей части и клеиваем с помощью эпоксидного клея в отверстие ПВХ трубочку длиной не более 7 см. При большей длине трубочки поплавок теряет остойчивость и заваливается набок. Для этих целей прекрасно подходит трубочка



от детских конфет «Чупа чупс» или пустотелая антенна от поплавок (не использовать трубочки от ампул шариковых ручек!) Верхнюю часть трубочки с помощью зажигалки заплавляем. Фото 11.

7. Выправляем пассатижами-утконосами спиральную антенну так, чтобы она входила в трубочку и достигала ее верхнего края, при складывании вместе половинок поплавок. Фото 12.

8. Складываем вместе и герметично заклеиваем эпоксидной смолой две половинки датчика Фото 13.

9. Дополнительно догружаем датчик снизу грузом 4-5 граммов.

Работы с передатчиком закончены. Фото 14.

Испытания проводились в тихую пасмурную погоду. Температура воздуха +4 С, температура воды +8 С. Зона уверенного приема увеличилась с 45 метров до 65 м. Эхолот принимал сигналы и на большем расстоянии, но пошли помехи. Вполне допускаю, что при других погодных условиях дальность уверенного приема может быть иной.

Тест на заброс. В тесте на заброс я пользовался своим стандартным фидерным набором: удилище Shimano Beastmaster 3,96 м. катушка Shimano Exage 2500. Шнур Power Pro 0,13mm.

Тут меня ожидало второе разочарование, так как с моими антропометрическими данными я не смог метнуть поплавок-датчик весом 35 граммов на расстояние более 55 метров. Сказалась в первую очередь большая парусность поплавок. Хотя я допускаю, что человек с другими антропометрическими данными, более длинным удилищем, более емкой шпулей катушки и тонким шнуром может немного улучшить этот результат.

Выводы:

После модернизации эхолота стало комфортно просматривать рельеф дна на ближних и средних дистанциях даже при волне. Возможно, получится просматривать рельеф и на более длинных дистанциях, спуская датчик по течению или с помощью дистанционно управляемого кораблика. Что касается дальнейшего увеличения дальности приема, то, скорее всего, тут нужно более кардинальное решение в виде внешнего узкополосного антенного усилителя. Например, можно попробовать Горизонт-433 или МОДУС 433.

Кошелек для мормышек

Некоторые правила для игры со льда, изъятые из старначьего ящика



В этом материале дам небольшой обзор накопленных за годы ловли мормышек, не претендуя ни на истину в последней инстанции, ни даже в первой. Но, думаю, новичкам от зимней рыбалки, особенно нашего региона, будет полезно подглядеть в обычно плотно закрытую мормышечницу.

Для начала пара слов о самом кошельке, в котором мормышки хранятся. Не так давно приобрел на птичке такой кошелек, как на фото 1. У него много достоинств. Во-первых, внушительный размер. Со временем все равно собирается приличная коллекция, и ее где-то надо размещать. Далее, внешний цвет кошелька – флуоресцентный оранжевый. Даже замеченная несколькими миллиметрами снега, просвечивает оттуда ярким фонариком. Меньше шансы потерять ее на водоеме. Ну и далеко не последнее достоинство – материал, в который втыкаются крючки мормышек. Материал этот вроде строительного уплотнителя, в отличие от поролон он не сосет воду, и в нем крючки мормышек не ржавеют.

РАСПОЛОЖЕНИЕ МОРМЫШЕК

Мормышки в кошельке воткнуты не абы как, а во вполне определенном порядке. На фото видно, что в верхнем левом углу расположены самые легкие мормышки, тогда как к правому нижнему углу они «подрастают» в размерах как тела, так и крючка. Одинаковые мормышки собраны группами, чтобы сразу было понятно, сколько их еще осталось, и просто было найти нужную на замену. Отдельной группой расположены «черти» и прочая рогатая нечисть.

Также каждая группа мормышек подписана по признаку, какой кивок к ним подходит. Надо сразу привыкнуть к мысли, что каждая мормышка для правильной настройки снасти требует своего кивка. В идеале, дома, до начала сезона, проводится эксперимент со вновь приобретенными мормышками: какие кивки для какой мормышки подходят.

Для относительно крупных мормышек прекрасно подходят белые лавсановые кивки, которые продаются повсюду. Для самых мелких мормышек

найти толковый кивок гораздо сложнее, но нет ничего невозможного. Наш камрад Александр (АКА Levsha) из Нижнего Новгорода наладил производство очень толковых кивков из тонкого лавсана с правильными держателями. Для вменяемой игры мелкими мормышками из «левого угла» такие кивки просто необходимы.

ПРАВИЛЬНАЯ МЕЛКАЯ МОРМЫШКА

К сожалению, размер нашей подмосковной рыбы не радует. В основном мы ловим на водохранилищах (здесь и далее идет разговор про стоячую или очень медленно текущую воду) мелкого окунька, плотвичку да густерку, и отдельной строкой – подлещика, который тоже, в массе своей представляет собой лаврушку с ладошкой. Пару раз, при внушительном улове в 5-8 кг задавался целью подсчитать средний вес рыбы, и вот что вышло: средний вес окуня 32 г (Рузское водохранилище), средний вес плотвы 60 г (Озернинское водохранилище).

Поэтому правильная мормышка для активной ловли мелочи по первому льду имеет небольшой размер. Что же входит в понятие правильной мелкой мормышки? Отдаю себе отчет, что это примерно как спросить, что входит в понятие правильной машины – ответов будет ровно столько, сколько людей будет спрошено. Поэтому, просто излагаю свою точку зрения.

Во-первых, она должна быть изготовлена из вольфрама, чтобы иметь максимальный вес при одинаковом объеме. Еще лучше из урана ;), но вольфрама для наших водоемов вполне достаточно ;). Во-вторых, она должна быть оснащена отличным современным крючком из тонкой проволоки небольшого размера, который не нарушает баланса мормышки. В-третьих, края отверстия должны быть заполированы или в отверстие должен быть вставлен кембрик. Вольфрам крайне тяжело поддается обработке, поэтому кембрик – тоже вариант, чтобы предотвратить перетирание лески о плохо обработанные края отверстия. В-четвертых, крючок должен быть с длинным цевьем, чтобы имелось расстояние между проекцией кончика жала на цевье и телом мормышки. Иначе холостые поклевки замучают. Рот у мелкой рыбы также небольшой и тело мормышки, даже такой маленькой, может сильно мешаться. Поэтому я предпочитаю такие крючки, как на фото 2, верхний ряд, четвертая слева мормышка. Что касается кембриков и прочих бус, надетых на крючок, то, поскольку чистой безмотылкой я не занимаюсь, никакого особого значения они не имеют. Иногда даже приходится их снимать, когда они мешают рыбе как следует заглатывать мормышку.

По форме мелкой мормышки могу сказать, что шар – идеален. Небольшие капельки, как показывает практика, тоже работают, но почему-то обычно хуже изготовлены. Хотя у них проблема коротких крючков частично снимается, потому что тело в этой части тонкое. В своей коллекции очень желательно иметь мормышки





1

серебристые, «медные» и черные. В разных ситуациях одни из них могут работать заметно лучше, чем другие. Под понятие «ситуация», как обычно, подходит полный набор условий в конкретной точке на конкретной рыбалке: это и водоем, и объект ловли, и глубина, и время года, освещенность и т.д.

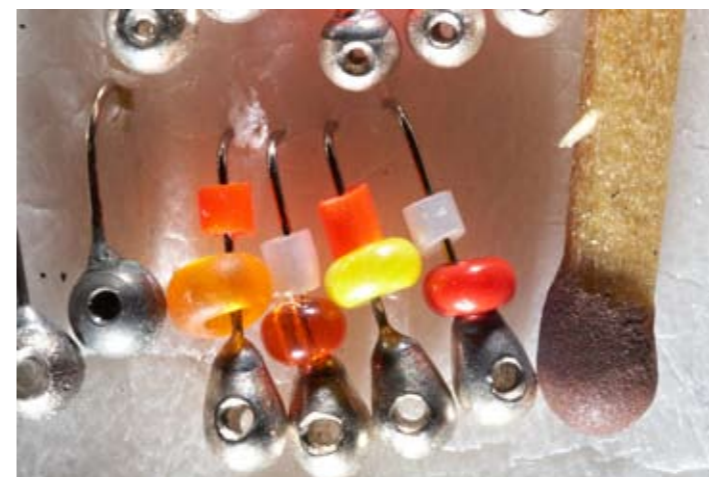
ПРАВИЛЬНАЯ КРУПНАЯ МОРМЫШКА

Правильная крупная мормышка – штука гораздо более загадочная. Для того чтобы загнать ее на глубину более 6 метров, требуется уже внушительный вес. Да и лески, как правило, уже не 0.08-0.1, как на мелководье на мелочь. Формы здесь уже гораздо более разнообразные, так как их легче делать в производстве. Да и свинец гораздо

более легкий в обработке материал. Цвет на таких глубинах не имеет решающего значения, хотя для собственного успокоения держу в коллекции и всякие раскраски тоже. Нужно иметь светлые и темные вариации.

По моему опыту, в наших условиях, при ловле с больших глубин подлещика, надо или переходить на поплавок, или на черта, или не лениться загонять те же мелкие мормышки на большую глубину. При мелком размере рыбы, а также при капризном клеве, это может принести ощутимый результат. Есть ряд особых форм или типов мормышек, которые, на мой взгляд, нужно иметь при себе при ловле с глубины. Это «бананы» и «черти». «Бананы», особенно настоящие, родом из Прибалтики, очень уловистые, особенно по лещу, но работают далеко не всегда. «Черти», как говорят специалисты, работают всегда, но нужно потратить время и силы, чтобы научиться их правильно преподносить рыбе. Последнее время мы со Стенсеном подсадили на «чертей» со свободно подвешенным тройником. Могу смело сказать, что количество поклевок, особенно реализованных, на него больше, чем на традиционного (по крайней мере, у нас). Причем приманка эта универсальная, работает по любой рыбе, только надо скорректировать размер в зависимости от глубины и размера предполагаемого трофея.

Одно из возможных объяснений феномена



подвески таково. Рыба забирает наживку в рот с током воды. Когда крючок подвешен, она его довольно свободно разворачивает и засасывает в пасть. Тогда как, когда он намертво впаян в тело, ей приходится разворачивать всю конструкцию, что создает сопротивление, которое рыба истолковывает однозначно: «несъедобно», и тут же выплевывает приманку обратно. Кроме того, подвешиваем черта за ушко на петле, без узла. Размер петли примерно 1-1.5 см. При активной игре на мелководье это дает ему еще большую подвижность при игре. Как и в любом другом способе рыбалки, при ловле с мормышкой главное – думать своей головой, не упираться ни в какие стереотипы и постоянно экспериментировать. И тогда результат не заставит себя долго ждать. 🐟



Дёшево и сердито, или подготовка новичка к “зиме”

В данной статье я хотел бы поделиться тем, как я прошел путь подготовки к своему первому зимнему рыболовному сезону. Не стоит принимать все, что здесь написано за аксиому – скорее, за информацию к размышлению. Часть статьи была написана по горячим следам – после первых рыбалок. А часть – уже по окончании сезона, по прошествии некоторого времени, так, что можно было все еще раз обдумать и проанализировать.



Подготовка началась задолго до становления льда. Первым делом я начал изучать информацию о снаряжении – одежде, обуви, ящиках и т.д. Благо сейчас дефицита в информации нет – интернет, рыболовная периодика изобилуют статьями и отзывами о тех или иных вещах для рыбалки. Как это обычно бывает, процесс затянулся, да так, что окончательный выбор и приобретение некоторых предметов затянулось до последнего перед рыбалкой дня.

ОДЕЖДА

Первой “зимней” покупкой стал комплект термобелья. Много информации о нём перечитал в интернете, и решил остановиться на белье без «наворотов». Это значит, что оно должно выполнять только свою основную функцию – вывод влаги с поверхности тела. А все прочее, например, удержание тепла – это уже задача других слоёв одежды.

Пришел я в магазин, посоветовался с продавцами, и взял некий комплект белья (свитер + кальсоны) под маркой Thermofort, который, по их мнению, имеет очень неплохое соотношение цена/качество. Говорят, что сами такое носят.

Термобельё имеет как бы 2 слоя – внутренний – с микроначесом, который приятно прилегает к телу и в теории создает воздушную прослойку, за счет которой и достигается эффект осушения, и внешний – с хитрым пошивом для увеличения площади испарения влаги. Бельё с небольшим добавлением хлопка (по видимому для комфорта носки).

После первой рыбалки от него были такие впечатления: как оно работает – не совсем понятно. Потому что потелось в нём хорошо, как и в обычной одежде. Но по субъективным ощущениям можно сказать, что спине по крайней мере было комфортно. Возможно, это и есть работа термобелья. На первой рыбалке от места ловли до машины было 40 минут ходьбы. За это время в полном “обмундировании” конечно же пришлось не один раз вспотеть. Влага во время ходьбы выступала прямо на куртке. День ловли я провел, так и не успев замерзнуть. И после обратной ходки, по приезду домой оказалось, что свитер вообще сухой, спина и прилегающее к ней термобельё совсем немного влажное. То есть влага всё же выводилась. Тут еще стоит добавить, что вторым слоем после термобелья у меня был флисовый свитер. Все по науке.

По истечению сезона все-таки стал задумываться о том, чтобы взять еще более активное термобельё (хотя бы свитер). Хочу попробовать какую-нибудь спортивную серию – как наиболее эффективно отводящую влагу от тела. А задачу сохранения





СЕЗОННОЕ

Фёдор Филиппов aka FeD aka <http://fed-fishing.ru>

Правильный рыбак никогда не мерзнет,
даже в бесклевье.



«Барнаул» — прекрасный отечественный
ледобур.



24

тепла оставить следующим слоям одежды – флиске и куртке.
Вторая покупка – 2-слойный полукombineзон фирмы ПИК-99. Полностью костюм ввиду финансовых ограничений я приобретать не планировал, так что мне нужен был только “низ”. А куртка для рыбалки в холодную погоду у меня уже имелась. Полукombineзон сделан из нейлона, утеплитель – фибер. Тепло он держит хорошо, в чем я убедился на рыбалке. Комбинезон регулируется по росту лямками-подтяжками. В передней части молния с двумя бегунками, которые позволяют её расстёгивать как сверху, так и снизу. Такую возможность многие оценят, сами знаете почему. Также есть два двойных кармана. Одна часть такого кармана на молнии, вторая открытая. Я сначала положил туда мобильник, но когда попытался с него позвонить, оказалось, что он замёрз. Так что для электроники эти карманы не подойдут, но они достаточно вместительные, чтобы, например, положить туда коробку со снастями или мормышечницу. Для хранения коробочки с мотыльём этот карман видимо тоже не сгодится. По рабочим характеристикам можно сказать следующее. Все-таки наиболее потеющая часть нашего тела – это спина. А нижняя часть тела менее этому подвержена, поэтому тут важнее просто сохранить тепло. Полукombineзон с термобельём хорошо справляется со своей задачей, а в очень сильный мороз (больше 15-20 градусов) одеваю еще одни подштанники – шерстяные. Еще хотелось бы добавить по куртке и полукombineзону. Где же тут подвох? Ведь и тепло, и влагу выводят. Но это не мембрана. Поэтому чем-то приходится жертвовать. Мой сборный комплект не способен противостоять сильному дождю. Но за сезон от него этого ни разу не потребовалось. Не знаю, что будет дальше... Однако, если вы не собираетесь рыбачить в дождь, то об этой проблеме можно, по моему мнению, не задумываться. А если на рыбалку хочется, а вероятность дождя все же есть, то можно взять с собой плащ-дождевик, как делаю это летом. Кстати, он и от сильного ветра может при случае защитить.

ОБУВЬ

Тут было сложнее. Сначала выбор пал на “сверхлёгкие” польские сапоги Lemigo. По каталогу они держат мороз -30. Но на вид этого не скажешь. Сапоги сделаны из вспененной резины и оснащены не толстым термовкладышем. Насколько он “термо”, узнать так и не удалось. Но вот про сам сапог выяснилась одна не очень удачная подробность. Сапоги пробиваются даже жёсткой травой! Что же, за лёгкость надо чем-то жертвовать. Смирившись с тем, что придётся аккуратно их



СЕЗОННОЕ

Фёдор Филиппов aka FeD aka <http://fed-fishing.ru>

носить, решил остановить свой выбор именно на них. Но во время примерки всплыл ещё один факт – голенища сапог 47 размера (в магазине, где я их мерил, был только такой) оказались для меня узковатыми в голенищах, поэтому искать свой 44-45 размер в других магазинах я не стал. Покупка обуви происходила в последний день перед рыбалкой, поэтому срочно надо было что-то покупать. В итоге было принято решение брать самую универсальную обувь – бахилы. Взял Назию, о чем в последствие не пожалел. За их цену вряд ли есть какие-то альтернативы. А обувь очень тёплая. Вот что я написал про них после первой рыбалки: «Несколько часов ноги не ощущали, что сейчас зима. Точнее сказать, о ногах я вообще не думал, а это говорит о том, что им было комфортно. Но какой-то конденсат все же накапливался, и потихоньку ноги остывали. За почти весь день они остынуть не успели, так как этот процесс проходил довольно медленно. В общем, обувь отработала на «отлично». Более того, сняв их дома, удивился, что вставка снаружи вся мокрая, а внутри – сухая. Надо ещё отметить, что одел я их на два носка. На ногу одел шерстяной, нагретый за ночь на батарее. А поверх шерстяного – обычный хлопковый. Опять же, после рыбалки хлопковый носок был влажным,

а шерстяной – почти сухим. Думаю, что этот момент с носками тоже важен.

В процессе носки пришлось внести в обувь дополнительный элемент – пенковую стельку. Для еще большего утепления. Да и она не впитывает воду, так что нога всегда находится на сухой поверхности.

Конечно, обувь тяжеловатая, в процессе рыбалки разбалтывается на ноге – нужно периодически подтягивать шнурки. Но на этом все минусы и заканчиваются. Для кого-то они очень существенны, но кто ограничен в бюджете, или попросту не хочет тратиться на дорогую обувь, это будет лучшим выбором.

А для пассивных видов ловли, где не надо много ходить, так и, вообще, бахилы будут лучшим выбором.

Более того, подобные бахилы – отличный выбор, если вы собираетесь порыбачить фидером, или болонской удочкой поздней осенью, когда по ночам прихватывает легкий морозец, а днем уже холодно в обычных резиновых сапогах. В такой обуви и ногам тепло, и в воду, при необходимости, можно зайти. Даже гуру фидерной рыбалки рекомендуют! В общем, вещь довольно универсальная.

ПЕРЧАТКИ

Выбирал не смотря на марку, а по принципу, чтобы они были максимально практичными. Взял экземпляр под маркой Tagrider. Перчатки сделаны из флиса. Со стороны ладони они покрыты шершавой резиной. Верхний слой в виде варежки откидывается и пристёгивается на липучку, а под ним – обрезанная перчатка. В плане функциональности все оказалось на высоте. Рыбу брать удобно, при этом перчатка не промокает. Когда требуется, варежка откидывается и можно спокойно делать какую-либо деликатную работу – насаживать насадку, привязывать снасти и т.д. Ну и, самое главное, на первой рыбалке перчатки сохранили руки в тепле. Конечно не было экстремальных условий, но все таки -6 градусов на озере в течение почти всего дня – это не пустяк. В течение сезона выяснились и некоторые недостатки – при сильном ветре задувает в откидную варежку. Но это не так страшно – потому что во время рыбалки мы всегда занимаем положение спиной к ветру, тем самым собой закрывая рабочую область, в которой находятся наши руки в процессе рыбалки. Да и когда мы держим в руке удочку, варежка прижимается к ладони, и проникновение ветра становится невозможным. И второй недостаток – перчатки стали рваться в месте щелки для большого пальца



(на нём тоже можно откинуть часть перчатки). Тут конструкция менее продуманная, и это, я считаю, единственное слабое место этих перчаток. Опять же, в сильный ветер в эту щель задувает.

ЛЕДОБУР

Дорогих иностранцев, а также титановые модели, не рассматривал (по финансовым соображениям), а из наших - "Барнаул" признанный лидер. Поэтому с выбором не заморачивался. Взял по совету товарища модель на 100мм – Спортивный диаметр. На вид аккуратный, не люфтит, лёд сверлит хорошо. Вес около 2 килограммов. Мы в основном занимались блеснением окуня, поэтому больший диаметр ни разу не пригодился. А самый большой окунь, пойманный за сезон, весом в 550 граммов пролез в лунку без проблем. В общем, пока в нём всё устраивает.

В течение сезона один раз затупились ножи. Но причиной тому, по всей видимости, был скол. Такого качества нашего льда. Кое-где он грязный, бывает, что с песком. Пришли с товарищами к мнению, что в причина. После заточки на станке ножи добротноту отслужили до конца сезона, и, в данный момент находятся в боевом состоянии – готовые к открытию нового сезона!

СНАСТИ

Лирическое отступление.

Это очень обширная тема. Скажу лишь то, что для начала вполне будет достаточно пары удилиц для блеснения. Одно – рабочее, одно – запасное. Для ловли на мормышку – аналогично. Я не приверженец расставлять батареи удилиц. А вот по приманкам, особенно окунёвым блеснам, лучше всего поступить так – попросить у товарищей заведомо рабочий экземпляр. Либо приобрести в магазине точно такой же, если это не самодельная приманка. Так будет проще. Зимняя рыбалка, а особенно – блеснения окуня, либо ловля безмотылкой – как я понял, вещь очень сложная. И сначала надо просто научиться ловить. А когда появятся первые результаты с заведомо рабочей снастью, тогда уже можно начинать и собственные эксперименты. Иначе, все это может вылиться в то, что подобная рыбалка попросту вас оттолкнет. При ловле с насадкой – все несколько проще. Но в любом случае, в первые рыбалки, чтобы что-то поймать, почувствовать в полной мере зимнюю рыбалку, лучше по моему мнению, делать все так, как делают «бывалые» рыбаки. Ведь это хорошо, если есть, у кого поучиться. Чем быстрее проходишь этот этап, тем раньше начнется самое интересное! 🐟



Шестое чувство

Дипы. Итоги года, или I want to believe*

Прошел полноценный расширенный сезон использования дипов, с ранней весны и вплоть до глубокой осени, практически до ледостава. Диповница помыта и убрана в холодильник до

следующей весны. Удалось опробовать около 30 разнообразных дипов на разных водоемах нашей необъятной родины, от Москвы до Астрахани. Пришла пора подвести итоги и сделать выводы.

Все дипы исходно были разделены на группы или направления. Таких направлений у меня было четыре, а именно:

Сладкие фруктовые

Фирменные (из аромиксов-аттрактисов и т.д.)

Специи

Рыбно-мясные

Причем первая группа, поскольку я в нее больше всего верю ;), была представлена в двойном объеме.

Фактически, «фирменную» группу также стоит

отнести в эту же категорию, но я ее выделил не зря. Дело в том, что как дип она не работала вообще, практически по нулям. Несмотря на маститых производителей (кроме Sensas там были еще и изделия от Trabisco, Trapper) и очевидно рабочие ароматы в прикормке как дип – не сработало. Так что на будущее оставляю аромиксы с аттрактисами для работы по целевому назначению – ароматизировать прикормку.

Как и ожидалось (а скорее – верилось), сладкая группа работала лучше всего, причем практически на протяжении всего сезона. Хитом сезона стал запах «Слива», работал практически всегда, кроме тех случаев, когда не работало ничего вовсе. Неплохо выступил также «тутти», часто хорошо срабатывал запах «ваниль». Как выяснилось, далеко не все «сладости» одинаково полезны для нашей рыбы. Ряд таких специфических запахов, например, «клубника», «крем-брюле», работали крайне плохо. Одного сезона может быть и мало для окончательного вердикта, но они явно просятся на замену какими-нибудь новыми ароматами.

Специи работали как сами по себе в начале сезона, так и в сочетаниях со сладким летом, значительно хуже осенью. Из них стоит выделить чеснок, который выстреливал редко, но метко (отлично сработал на НВ по карасю и сазану), корицу и анис.

Рыбная группа самая интересная. Сама по себе практически не работала. Но в сочетании со сладким или в тройных вариантах (когда до этого дело доходило) – выстреливала. Причем в основном ранней весной и поздней осенью, прямо по книжкам. Я не знаю, о чем думает рыба, когда берет насадку, ароматизированную одновременно запахами «тутти» и «ракушка», но, например, клязьминская плотва была без ума именно от такого сочетания. Выводы сделаны, корректировки на следующий год в арсенале пузырьков запланированы. Ближе к весне предполагается сократить число дипов за счет выбраковки нерабочих, с другой стороны, ввести на пробу некоторые новые запахи. В итоге должно выйти 25 ароматов, что очень удобно ставится в специальную подставку 5x5 штук.

В заключение обзора хочу напомнить, что дипы – вовсе не панацея от бесклевья. Но получить более уверенную поклевку, расшевелить капризную «сплюснутую» рыбу и заставить ее вместо обсасывания насадки радовать нас четкой поклевкой – вполне реально. Кроме того, это безграничное поле для экспериментов, всем тем, кто за собой такой грешок знает, рекомендуется к применению. 🐟

** Если кто не помнит, это плакат, висевший у Малдера в кабинете (переводится «хочу верить»).





РЕДКОСТЬ

/ТРЫЧЬ

Поездка за налимом...

Вот и наконец поехали. Случилось это 12 декабря 2009 года. Сборам предшествовала череда разных событий. То моя нестыковка, то изменения в погоде, но вот, наконец, все утряслось.



30

В субботу стартовали в 11 часов по Москве. Заехали на Птичку, прикупились живцом. Наш путь лежит в сторону Каширы на Оку. Час езды по прекрасной дороге и мы на месте. То место, которое мне рекомендовали товарищи, не впечатлило подъездом к воде. И мы отправились искать новое. Как потом оказалось – зря. Немного поплутав по полям, хваля мороз который изрядно уже подморозил землю и, представляя, что здесь творится летом в дождь.... Мы набрали на приличный спуск к воде и небольшой чистый отрезок берега, позволяющий забросить удочки, без возможности их перепутать. Решено, разбираемся. Решение принято разбираться около машины и затем спускаться с готовыми снастями к воде. Удочки, грузила, оснащение снастей заняло немного времени. На берегу быстро насаживаем наживку. Использовали живца, червяка, креветку. Закинув удочки в 15-00, мы начинаем готовить дрова, костер может и не слишком согреет, но определенно внесет свой колорит в долгое сидение на реке в ожидании сигнала колокольчиков.

На реке между тем стали проходить изменения. Напомню, резко похолодало, по реке поплыли небольшие льдины. Они, видимо, образовывались выше по течению, затем их несло вниз. Наше место, которое нас раньше радовало тихим течением, стало разочаровывать нас....

Мы сели на обратку. Не сразу мы поняли, что течение должно быть в другую сторону. Московский берег – и тут вдруг течка слева направо. Но нас в начале именно это и привлекло, в дальнейшем это и сыграло с нами злую шутку.

Заливчик наш все больше и больше затягивало льдом. Все чаще заброшенные снасти ложились на лед и не пробивали его. Приходилось перезабрасывать или просто стаскивать на открытую воду.

И вот, наконец, первая поклевка. Колокольчик звенит. Удочка дрожит. Кто первый добежит... Мимо. Ложная поклевка. Но вот опять колокольчик. Опять мимо.

Начинаем думать, что тут не так. Правильно. Это плывущий лед задевает за леску и заставляет нас нервничать и бегать по удочкам. Не поймали, но согрелись и потренировались. Опять же проверили насадку на донках.

Но вот она первая поклевка, не просто колокольчик На другом конце чувствуется рыба. Через некоторое мгновение на берегу мы рассматривали нашу первую поимку. Берш. Маленький и причем пойманный за хвост, ну как его так угораздило.



Уже стало веселей на душе и настроение, упавшее десять минут назад, стало подниматься. Залив все больше и больше затягивало льдом. Все реже и реже удавалось с первого раза попадать на открытую воду. Все тяжелее и тяжелее грузилу было пробивать лед....И вот настал час тревожного звонка другу.

- Ну как у вас дела?

- У нас открытая вода...

Товарищ ловил километром выше по течению, его тон разговора говорил о том, что у них ловится, и я его отвлекаю.

Все... лед покрыл весть залив.

Было собрано экстренное совещание и после небольших дебатов – ехать домой или искать новое место – единогласным решением было искать новое. Не то что в нашей Думе, у нас все быстро и основательно. Пять минут на сборы.



Удочки смотаны и уложены. Вещи побросаны в багажник. В 18-00 мы трогаемся в путь. И снова то место, которое нам рекомендовали. После более основательного осмотра мы понимаем всю глубину нашего провала.... Открытая вода, прекрасный подъезд (цена вопроса – проехать нужно было на 50 метров чуть дальше, каменистый пляж. Но место уже занято.... Прогулявшись немного, мы находим ничуть не хуже новое место. Все то же самое, но чуть поменьше в размерах. Решено. Становимся здесь. Машина на берегу, снасти долой. Не проходит и пяти минут как мы все уже забросили. Приходит первое разочарование в подготовке. Мало взяли живца (всего 6 штук купили на Птичке. Спасение пришло от появившегося из темноты соседа...

- Да вы попробуйте наловить живца прямо здесь.

- Как?


- Заходишь в воду и сачкам проводишь по дну, авось что и попадет.

Сказано, сделано. Николай мужественно взял на себя роль добытчика.

Не сразу, но у него стало получаться. Вот уже несколько пескарей плавают в бутылке-кане. Давай поклевку! И она не заставила себя ждать. Звонко колокольчика. Выжидаем некоторое время (пусть заглотит). Подсечка. И на том конце чувствуется рыба. Сход. Разочарование. Надежда. Проходит немного времени, по телефону получаем информацию, что у ребят поклевки идут одна за другой...Колокольчики звенят, не умолкая.

У нас тишина. И тем радостней звенит наш колокольчик. И вот первый небольшой налиимчик, пойманный нами. К сожалению, он был первый и последний в нашей рыбалке.

Но беда не приходит одна. Лед достал нас и здесь. Все больше и больше льдин плывет по реке, все ближе и ближе они проплывают к берегу. Все чаще звенит колокольчик, плывущие льдины задевают за леску. И вот наступил тот час, когда у нас рук уже не хватало, чтобы держать все спиннинги. Если не держать в руках, то льдина утаскивала его в реку, зацепившись за леску. В 23-30 принято решение сворачиваться. Неспешная дорога домой. Сон напарника, сидящего рядом...мы дома. Мои родственники не рассчитывали меня увидеть так рано дома. Постоянный вопрос: «Где рыба?» Постоянный ответ: «А она вам нужна?»

Пусть мы не поймали много рыбы. Пусть мы не сразу устроились на место. Рыбалка удалась. Год закончился успешно. Впереди лед. 

Налим и огонь — как вода и лед. Ну или наоборот...



Фидерный сезон подошёл к концу, осталось подвести под ним черту



ВЕСНА

Закончился «лёд». Реки накрыло весенним паводком. Рыба устремилась на нерест. Обычно в это время рыболовы промышляют ловлей на, извините за выражение, «дрочилку» - снасть для ловли нерестящегося леща. Либо ловят обычной поплавочной удочкой. Но так случилось, что у нас первая рыбалка в сезоне была фидерной. Сказалось то, что за зиму накопилось много материалов по данному способу ловли, и все это очень хотелось попробовать в деле. К тому же, в тот момент была информация, что ловится густера на донки.

Открытие состоялось. Удалось поймать первую рыбу, пускай это и была небольшая густерка. Наверное, это и задало тон всему сезону. Потому что прошёл он под знаком этой замечательной снасти – фидер.

Но дни шли, было еще несколько выездов. Они показали, что фидер – снасть не весенняя. Намного лучше работал «поплавок». Плотва, густера, синец отлично ловились маховой удочкой в залитых весенней водой руслах ручьёв, маленьких речек, где ловля фидером была бы похожа на стрельбу по воробьям из какой-нибудь BFG-2000. Такая ловля очень увлекательна, потому что происходит очень много поклёвок, но ловится, в основном, некрупная рыба. А хочется, чтобы количество всё же перешло и в качество. Отдельно надо поговорить о прикормке. В этот период – весной – рыба довольно странно себя ведет в плане питания. И по нашему опыту пока сложно сказать, реагировала ли рыба в должной мере на предлагаемые ей прикормочные смеси. В отношении фидера, по-моему, вообще эффекта никакого не было.

ЛЕТО

И вот, первый выезд на большую реку. Моя первая рыбалка на Мсте – так я назвал отчет об этой рыбалке. Была еще только середина мая, и казалось, что рановато еще туда соваться. Но



опасения были напрасными. Конечно, такого бойкого клёва, как на удочку в малых реках не было, но, тем не менее, поклёвок было достаточное количество. Да и размер рыбы был посуше. Мерная густера, синец, подлещик, безусловно, радовали своими поклёвками. Но и это еще не всё. Первая же серьезная, можно сказать, настоящая рыбалка с фидером в этом сезоне порадовала еще и бонусной рыбой – а именно за этим мы и едем ловить на фидер.

Думаю, с этого момента можно считать, что началось рыболовное «лето». Это как «осень» у футболистов – определяется не календарной датой, а тем, когда у них открываются трансферы (переходы). Это



обычно происходит 1 августа. Поэтому и осень у них начинается в августе, а не в сентябре. Так и тут. Рыба уже отнерестилась. И её поведение меняется. Вот уже и прикормки начинают работать. В выловленной рыбе можно заметить её следы. Конечно, пока еще прикормка работает не так, как хотелось бы, но на этот счет есть свои объяснения. И заброс еще не такой точный, и опыта мало для того, чтобы точно понять, какая рыбе нужна прикормка. А самое главное – не найдена тропа, по которой крупняк ходит на кормёжку.

Ездили еще несколько раз в то место, и проверили парочку других, в том числе на р. Малый Волховец, но крупняка попадалось мало. Хотя точно знали, что он где-то рядом. Лодкой и эхолотом было просканировано дно и найдена протяженная яма у противоположного берега. И с местными удалось пообщаться, что только подтвердило наличие рыбы. И вот, новое место. Выше по течению, хотя не так далеко от той самой ямы. Воды все еще много как весной, поэтому и глубины приличные. Первая рыбалка – и огромный успех! Рыбья тропа найдена. Хотя место в плане рельефа не особо интересное. Бровок нет, дно ровное. Но много ракушки. Может это и есть тот самый «стол», где кормится рыба?

Так или иначе, в этом сезоне данное место стало самым популярным у нас. И принесло оно немало хороших и не очень уловов.

Первая рыбалка на этом месте была в конце июня. Самый разгар лета. Работают прикормки-каши. Уже получается «поставить» рыбу на точку. Потом было и так, что ловить пришлось еще выше по течению. Там было мельче, но также «ровно». Однако, леща собрать уже не получалось. Видимо, далековато от мест его стоянки.

И вот, кульминация сезона. То же самое место. Всё как по классике. Утро, закорм, мелочь, подлещик, перерыв на обед. А потом... Потом произошло то, к чему стремишься в фидерной ловле. У тебя на точке «встала» стая леща. И поклёвки следуют одна за другой. Самая яркая рыбалка сезона. Рекорд за все времена по общему весу. Рекорд по лещу этого



сезона. Отпущенные бонусы! Я назвал ту рыбалку «Лещовое эльдорадо». Были и пролеты. Один раз у меня вообще было так – за всю рыбалку три поклевки, из которых две реализовались. Причем это был крупный подлещик и лещ за кило. Вот так. Это лето выдалось очень дождливым, поэтому присутствовали колебания уровня воды и силы течения. Эта рыбалка как раз и выпала на тот день, когда течение было сильнее обычного. Наверное, всю мелочь просто «смыло». Либо у неё от таких катаклизмов пропал аппетит. К концу лета уровень воды спал, и то место перестало в должной мере работать. Глубины уже стали не лещовые. Поэтому пришлось дальше искать новые места. А это не менее интересно. Ведь когда всё время ловишь в одном и том же, такая рыбалка начинает надоедать. Тут пришла очередь проверить канал. Первая рыбалка проходила в условиях плохой погоды, причем её в течение дня сильно колебало. То дождь налетит, то ветер порывистый задует. По-моему, этот тот случай, когда погода плоха не только рыбаку, но и рыбе. Тем не менее, удалось поймать подлещика и на этой рыбалке. Уже закончились жаркие дни, но вода еще летней температуры. Поэтому рыбалка всё еще проходит по летним законам. На Мсту тоже возвращались, но рыбалки только



Судаки этого года были пойманы необычными способами.

подтвердили то предположение, что на нашем месте лещ перестал кормиться, поэтому нужно было искать более глубокие. Стоит сказать и вот о чем. Ловля фидером всегда сопряжена с тем, что в любой момент может произойти поклевка хищника. Однако с фидерной снастью нужно быть готовым к тому, что в большинстве случаев это равнозначно откусу поводка либо сходу. Щук, а их поклёвок было немало за лето, поймать фидером так и не удалось. Чаще всего возвращалась измочаленная рыбка, но если уж хищник садился на крючок, то это, как правило, заканчивалось перерезанием лески о щучьи зубы. Что еще сказать по хищнику? Окуня в уловах практически не было (как и ерша, хотя ерш все же иногда клевал). Я это объясняю тем, что прикормка работает, и собирает тучу мирной рыбы в точку ловли. Окунь просто не добираются до крючка. А импровизированный живец для них крупноват. Отдельная история – судак. Вот тут есть что рассказать. Два раза за сезон удалось поймать эту замечательную рыбу на фидер. Только не удалось выявить всю цепочку, которая привела к его поимке. Первый судачок клюнул еще в июне. Такое ощущение, что на пучек опарышей. На 100 процентов не берусь утверждать, потому что могла ведь и какая-нибудь плотвичка сначала схватить насадку, а потом на неё налететь судак. А второй случай поимки судака вообще был из разряда рыболовных баек. Рыба клюнула(!) на голый крючок!





Помимо хищника были и необычные уловы другого плана. Это касается поимки видов рыб, которые либо вообще редко встречаются в наших краях, либо им не свойственно ловиться со дна. В середине лета была поймана такая интересная рыбка – елец. Долго гадали кто это – похожа и на плотву, и, одновременно, на уклейку. Товарищи с дружественного сайта помогли в этом вопросе. Второй интересный экземпляр – глазач. Эта рыбка попадалась уже не один, а несколько раз. Похожа одновременно на густеру и на синца. И елец, и глазач попадались только во Мсте. На фидер, по-моему, вообще можно поймать что угодно. Яркий пример – чехонь. Что она-то забыла на дне? Я уж не говорю про уклейку! Последняя летняя рыбалка снова проходила на Канале. Эта рыбалка подвела черту под «летом». Похоже, вода уже достаточно подостыла, и уже стали плохо работать каши. Сменили несколько мест, так и не поймав ничего серьезного. А может и просто был не наш день.

ОСЕНЬ

На дворе уже октябрь. Вода прилично остыла, и рыбу теперь поймать не так-то просто. Однако она все еще реагирует на прикормку. Поэтому мелочи, с применением мелкодисперсных прикормок,

удаётся наловить в достаточном количестве. Ловим на яме, глубина за 6 метров, а может и больше. Одна рыбалка приносит только мелочь в улове. А другая - еще и бонусов. Причем в них и прикормка прослеживается. Значит, еще можно с успехом ловить в такое время. Пробовали ловить и в проводку (с лодки). Сначала поймали хорошо на удочку, поэтому решили половить еще. Но тут сменилась погода, и настал первый заморозок. На удочку клёв выключило. На фидер же, прямо с лодки, продолжала клевать мелкая густера, причем достаточно активно. Но с большей глубины (с фарватера). Завершила сезон опять же фидерная рыбалка. Уже было морозно, кое-где лежал снег. Надежды на улов практически не было, но и тут скучать не пришлось. Поклёвки видели, рыбу поймали. Пусть это и были ершики и полупрозрачные густерки. Однако, в таких условиях и это можно считать хорошим окончанием сезона!

СНАСТИ

Удилище, которым ловил Odecolon – Mikado UV Light (360 см до 90гр). В качестве оснастки использовался только патерностер Гарднера (ПГ). Основной вес кормушек у меня – 50 (плюс-минус 10) грамм. Он справляется и с 80 плюс корм,



но если аккуратно. А 50-60 - это для него легко и не задумываясь, «со всей дури»). Плетенка Рапаловская, 15lb, не новая. Отслужила сезон достойно. Крючки для ловли леща – Gamakatsu 10 номера. Поводки короткие 20-30см. Леска 0.16-0.18. Подсачек отсутствовал.) Основная насадка – червь с опарышем. Снасти FeDa. Плетенка Whiplash 0,06 (20lb). Кормушки – в среднем 60гр, использовал до 85гр. Но при этом ощутил страдала дальность заброса (удилище – такой же UV). Поводковая леска в основном 0,2, дешевая. Пробовал в начале сезона вязать оснастки

из моно, но они часто путались. В большей степени – патерностер, в меньшей – несимметричная петля. Поэтому от них отказался, и полностью перешел на ПГ.

ЗАКЛЮЧЕНИЕ

Подводим черту.

FeD. Леща – основного объекта ловли на фидер – в наших краях достаточно. Поэтому данный способ ловли достаточно перспективен. Лучшее время ловли, судя по этому сезону – июль месяц, то есть самый разгар лета.

Odecolon. Лучшая по улову рыбалка была в один из июльских дней. Но про нее особо нечего и вспомнить. Дождь шел хороший, и рыба клевала. А ловить на такой погоде не очень приятно. Все равно немного весь намокаешь. Такое там бывало и раньше, давно.... Да, сено, помнится, вывозили с поля. (Примета). По осени было не так много рыбалок, чтобы понять, как правильно прикармливать рыбу и удерживать её на «точке». Как ловить осенью – осталось загадкой. Был такой случай, что закармливаемая точка в какой-то момент просто перестала работать.

FeD. Мест ловли леща в наших краях – тоже много, но не под все из них подходят те снасти, с которыми мы рыбачили. Во многих местах фидера класса медиум явно не достаточно. Поэтому стоит задуматься и о более тяжелой снасти.

Odecolon. Кое-какие наблюдения. Пробивке дна времени достаточно не уделяли. Возможно, если плотно этим заняться, некоторые места и не покажутся такими уж «ровными».

Если сидеть ниже по течению - не факт, что будет лучше клевать).

Если места на берегу полно – лучше не заморачиваться по ловле с одной точки.

FeD. Прикормка не обязательно должна быть сильно навороченной. В целом, можно сказать, что достаточно любой покупной смеси в дополнении с кашами в разгар сезона.

Odecolon. Прикормки, оказывается, надо и не так уж мало. Особенно летом. Однажды прикормка четко сработала по тому виду рыбы, на который она была рассчитана. На прикормке «Спортивное рыболовство» было написано «Плотва». И клевала плотва).

FeD. Время ловли. Если за утреннюю зорьку не удалось поймать леща, не стоит отчаиваться. Большая вероятность, что он выйдет на кормежку после обеда. И даже жара ему нипочем.

Фидер – такая снасть, с которой, если все правильно делать, практически невозможно остаться без улова! На этом оптимистичном заключении, и хотелось бы остановиться. До следующего сезона!



Волос дыбом

Как меня «спортсмена» задушила жаба!

40



Случилось это летом на Украине под Киевом, когда я получал наслаждение от отпуска. Пригласил меня младшенький братик на рыбалку на карповый водоём.

Готовился я очень серьёзно, тем более что в глазах брата я должен был ловить намного больше, чем кто-либо из его знакомых. Как тут я мог подвести брата? Итак, день рыбалки. Ждём минут 10 на шоссе Киев – Одесса ещё одну машину с рыбаками-друзьями, и в путь.

Дорога заняла всего минут 40. Водоём – очень солидный пруд около 30 гектаров, местами заросший камышом, много деревьев по берегам и много закоряженных мест. Решено ловить в месте, где глубина от 1 до 2 метров. В моём арсенале три фидера, один я снабдил на ловлю карася, а два настроил на ловлю карпа и амурса.

Прикормка была сложная: базой служила «ФишДрим» универсал плюс «ФишДрим» карась. Также отварил горох, часть его пропустил через мясорубку и добавил в прикормку, плюс жмых с местного базара с очень манящим запахом. В качестве наживки на карася использовал червя с опарышем, на карпа – кукурузу и горох. Первые полчаса показали, что карася там тьма, и он будет клевать постоянно, на счёт «пять». Карася в тот день я поймал 9 кило при среднем весе в 90 граммов.

Ну, от чего же жаба меня душила, спросите вы? А душить она стала, когда мой новый знакомый Александр на свои китайские карповики – спиннинги стал ловить карпов, а мои фидера молчали, как воды в рот набрали. При том, что






бросаю всё в одну точку, вижу, что на дне идёт процесс поглощение прикормки, вода просто кипит, но ни одной поклёвки карпа. Саша уже третьего поймал, а я только карасиков таскаю. Саша очень целеустремлённый рыбак, он рассказал, как он увлёкся карпфишингом, что начитался уже всякой литературы, что оснастки свои сделал по написанному и прочитанному. У него пока нет средств на покупку хороших снастей, но он к этому стремится, и очень хочет стать хорошим карпятником. Вот тут мне кто-то шепнул на ухо: «Встань и посмотри на оснастку соседа!» Я увидел, что у Саньки классическая карповая оснастка с волосом и на этот волос он цепляет горох плюс пенопласт плюс горох. Пенопласт поднимает со дна этот «снеговик». Тут до меня доходит: дно очень илистое, и мои крючки с наживкой утонули в иле, и карпам они не доступны! Что делать?

Карповых оснасток у меня просто нет, у соседа просить стыдно, перед братом ещё больше будет стыдно, включил мозги – и вот, что получилось. На поводок я цепляю дробинку 1-1,5 грамма в одном, двух сантиметрах от крючка, она будет мне служить грузом, чтобы поводок не поднимался на всю длину, на крючок цепляю пенопласт и одну горошину. Делаю заброс. Всё стало на свои места, «жаба» отпустила, карп исправно клюет. За два часа выловил по такой схеме 7 карпов от 700 до 1860 граммов. Саша поймал всего трёх карпов, и глаза моего брата Игорька были довольны!

На фидере и без классической карповой оснастки тоже можно сделать «снеговика». То, что вышло у меня на этой рыбалке,

очень пригодилось при ловле карпа, и особенно белого амура на других водоёмах. Результат был только положительный. 



Записки трехлетнего пингвина

Прошло три сезона, как я стал зимним рыболовом. С первой зимы почти не осталось данных о рыбалках, поэтому итоги буду подводить по двум зимам. Сделать это будет несложно: все данные о поездках тщательно заносились в специальную программку.

Начнем с того, что подсчитаем количество поездок на различные водоемы и общий вес выловленной рыбы (табличка: место ловли, количество рыбалок, вес выловленной рыбы):

Бобровка – 1 – 200 г

Водозабор – 2 – 10 г

Гребной канал – 1 – 150 г

Две воды – 7 – 5,1 кг

Песчаное (Бурла) – 1 – 1 кг

Федуловская – 6 – 4,73 кг

Шахи – 2 – 720 г

Шелаболиха – 1 – 1 кг

Основные места рыбалок (Две воды и Федуловская)

нацелены на белую рыбу, в основном, подлещика. В Бобровке был один раз, место не понравилось, поймал 3 рыбки. На Водозаборе тоже своя специфика, но за два раза ничего там не поймал, только пару ершей. В Шахах только мелкий окунек (правда, по весне поймал рака). На Песчаном был один раз по случаю, ловился неплохой окунь. На Гребном поймал пару подлещиков, наблюдал как Тинины таскали фанерку граммов по 200. На Две воды в основном понемногу облавливался, на Федуловской только по весне в марте был неплохой улов.

Общую картину обрисовал, что было понятно какой из меня «зимник».



ПОНАЧАЛУ КЛЕВАЛИ РАКИ...

Теперь понемногу о каждой рыбалке и свои наблюдения.

Начну с окуневых рыбалок, так как их не так уж много – Шахи и Песчаное.

Первый раз в Шахи поехал 23 марта 2008 с соседом по гаражу Сергеем – он очень любит этот водоем. Его же позвал с собой на единственные (в которых я принял участие) соревнования, так как он уже неплохо изучил этот водоем. На первой рыбалке выяснилось, что у меня тоньше 0.12 лески с собой нет, а окунь ловился только на 0.1 и 0.08, хорошо наставник опытный, поделился своей удочкой. В тот день ловили на мормышку темного цвета, по форме как муравей, а также на круглую дробинку. Проводка начиналась прямо от дна, частота и амплитуда небольшая, причем поклевки происходили в 2-3 см от дна. Тогда я поймал 7 окуней, Сергей и его отец примерно по 20 штук. Еще были несколько поклевки раков, но вытащили только одного. Основная часть рыбы выловлена в 11-12 часов.

Вывод (который я записал после приезда): «Неплохой водоем, 50 километров от города, проезд возможен почти всю зиму, ловится окунь. Но при плохом клеве нужны лески 0.1-0.08 и мелкие

вольфрамовые мормышки».

Второй раз был в Шахах на соревнованиях. Занятие довольно интересное, но в плане получения опыта для меня лично оказалось малопригодным по следующим причинам: на обычной рыбалке можно выбирать любое место; можно сидеть рядом с кем-то и смотреть как нужно работать удочкой, кивком. Здесь же перед началом все здоровались, решали оргвопросы, готовились к самим соревнованиям. Во время первого перерыва пили чай, перекусывали, обсуждали итоги первого тура, но больше внутри команд. Все-таки тут соперничество. После второго тура было холодно, быстро подвели итоги и разбежались. Опыта я не перенял никакого. Показывать, что и как, всем было некогда. Что заметил сам на этом выезде... Первый тур прошел очень быстро, рыбу приходилось искать, вся она была «микротяпачковая». Кроме окуня мог попасться только рак, но их не было. Проводку в первом туре делал «на подъем от дна», причем поднимал до полуметра, заметил, что поклевки были примерно в 30 см от дна, решил облавливать именно эту глубину. И проводка «плавное покачивание» – на «мелкую тряску» вообще отказывался брать. Уже во втором туре заметил, что лучше берет при проводке «на спуск» (уже после соревнований от многих услышал, что они еще в первом туре это заметили). В первой половине дня у меня была серебристая мормышка, во второй – свинцовый мураш.

В первом туре я занял 19 место, поймав 3 окуня, во втором 27, поймав 2 окуня. Хотя по весу Антона обошел на 30 г, в итоге у меня 24 место, у него 23. Сергей отрыбачил лучше – первый тур 495 г и 3 место, во втором 160 г и 16 место. В итоге он вышел на 13 место, чем вытянул нашу команду на 7 место из 12 команд. Это был мой первый выезд на соревнования. Они были рейтинговые среди спортсменов, поэтому были готовы по полной программе. Запаслись кормовым мотылем, снасти тоже у них на высшем уровне. Давление 754, ветер С, 1м\с, луна убыв. 21 день, -24С (утром -29).

Теперь про озеро Песчаное. Был там 24 января 2009 года. Выехали уже после обеда, на водоеме были около 15 часов дня. Температура - 19С, западный ветер 7 м\с, глубина 3-5м, лед 50 см, течения нет. Озеро довольно большое, но когда подъехали, толпу на большом озере было видно сразу, поехали напрямую по льду. Присмотрели, кто иногда «руками машет», сели поближе. Я со второй лунки «угадал». Вытащил несколько окуней подряд. Отец подошел, поглядел – мормышка-шестигранка с мотылем. Был сильный ветер, мороз. Пока



одеваешь мотыля, рука замерзает. Решили поставить палатку, в это время прикормил лунку мормышем, но этим ее «убил». Погрелся, поискал вокруг палатки, дернул еще пару штук. В палатке перед отъездом одного все-таки вытащил, но уже темнело, надо было домой ехать. Все поклевки были примерно в 25 см от дна, после плавного покачивания делаешь маленькое опускание на 1-2 см, сразу следует поклевка. Поклевка резкая, окунь «садился» почти без подсечки. Почти все на верхнюю мормышку. У тех, кто сидел с утра, уловы доходили до полумешка, причем попадался и судак. Я с балансиром побегал минут 15 – безрезультатно. В улове окунь мерный, около 200 г. Леска 0.14, две мормышки, верхняя шестигранка бронзовая, нижняя тяжелая вольфрамовая «горбатая». На этом окуневые рыбалки у меня закончились.

ПЕРЕМЕННЫЕ ПОДЛЕЩИКИ

Подробно напишу про «подлещиковые». Начинать я в основном на Две воды, больше всего меня научил там ловить дядька с Затона, Николай. Первая запись 27 ноября 2007 года. Самое интересное, что сразу наловил 1,5 кг. В основном подлещика, несколько чебаков. Леска 0.14, два чертика –

красный и зеленый, без насадки. Проводка плавная, покачивающаяся, со дна. В основном улов с 13 до 15 часов, поймано 16 шт (несколько подлещиков по 150 г, остальные мельче).

Давление 754, ветер Ю-В, 2м\с, глубина 4,5м, лед 20 см, -3С, луна растущая 2 день.

Вывод (из отчета): «Отлично съездили!»

Видимо вот так я и заразился зимней рыбалкой.

Второй выезд состоялся почти сразу 2 декабря 2007 года. Выезд утром в 7:30. Ездили с Антоном (Ant-1) и его дядькой. Дорога еще нормальная, пока не замело. Машин было много, народу тоже, воскресенье. Поиск рыбы начался в 9. Клевало так: буришь лунку, две-три проводки – поклевка. Далее можно смело снимать и бурить новую лунку. На чужих лунках клевало редко. Проводка нежная, покачивающаяся, со дна, леска 0.14, два чертика – красный и зеленый, без насадки. Поймал 10 штук, с 10 до 14 часов, по 2-3 рыбки в час. Давление 760, ветер Ю, 3м\с, обложная облачность, слабый снег, глубина 4,5м, лед 30 см, -5С.

Вывод: клев слабенький из-за высокого давления и южного ветра.

Следующий выезд 9 декабря 2007 года. Снасти те же, заметил, что у меня на очень плавную тряску





ЛИЧНЫЙ ОПЫТ

/Лаас Андрей aka Stalker 13

48



осторожные поклевки, на стоячую не клевало, но все же у кого-то на стоячую мормышку клевало лучше, чем на тряску. Пробовал насаживать мотыля. Поймал 5 подлещиков (общим весом 400 г) с 11 до 13 часов.

Давление 759, ветер С, 1м\с, плотный туман, слабый снег, глубина 5м, лед 40 см, -15С, новолуние.

Вывод: «Туман, новолуние, высокое давление – не очень сопутствуют улову».

В следующий раз я туда выбрался только 9 марта 2008 года. В этот раз на каждого чертика насаживал по 2-3 мотыля. Леска 0.12, те же чертики. Тряска больше похожая на покачивание, причем начинать от самого дна. Поклевки почти все прямо со дна. В улове в основном окунь, три штуки даже граммов по 150, в общем 15 рыб на 1 кг. «С утра до 13 часов клевал окунь, после 15 часов начал клевать подлещик. Клев слабый. Днем было тепло, под снегом стояла вода, все ноги промочил, не спасли даже бахилы с калошами – в некоторых местах вода была выше калоша. Лед бурился плохо, уже мокрый, рыхлый. Дорогу прочистили примерно 4 марта, прочищена до земли, нормально можно проехать, пока не раскисла».

Давление 748, ветер Ю-З, 5м\с, мокрый снег, глубина 1,5м, лед 80 см, +2С, растущая луна 3 день. Еще поездка, но уже следующей зимой 14 декабря 2008. В общем, отличный выезд, открытие сезона! Открыл поимкой щучки, что порадовало. Думал, приду на лыжах и буду почти в одиночестве, но дорога была, народ смог проехать на полном приводе. Наличие сетей огорчило. Но, в общем, неплохо отдохнул. Подлещики были пойманы на «общем месте», возле родников. Леска почему-то 0.2 (по записям), Проводка: опускал до дна оба чертика, медленно поднимал, плавно покачивая. Иногда покачивал 1-2 см от дна, следовала поклевка. На мормыша подлещики покрупнее, на мотыля попала щука и ершики. В основном, улов с 13 до 14 часов. Поймал 13 рыб, общим весом 1 кг.

Давление 755, ветер С-З, 2м\с, переменная облачность, глубина 2,3 м, лед 30 см, 0С, убывающая луна 15 день.

Вывод: «Смена погоды отрицательно сказалась на клеве. Ночью после рыбалки разыгралась метель. Надо было сразу идти к родникам, может, наловил бы побольше подлещика».

И крайний выезд (по отчетам) туда был 21 декабря 2008 года. Не испугал мороз в -23. С Затона выехали – дорога нормальная, от развилки на дамбе накатанная пошла вправо, но кончается у домиков. Вернулись до развилки – один след УАЗа. Ломанулись – Нива (2 чел) и Toyota Town



50

Асе (полный привод) (4 человека). «Ниву» пару раз потолкали, резина широкая, сползает с колеи. Добрались! Клев... никакой. За день – у меня три мелких подлещика около 11 часов, у дядьки 2, у его зятя 4 (один маленький судачишка), у парней с «Нивы» тоже мелочевка. Побыли до 15 часов. Теперь до марта там делать нечего, нормального клева не будет, да и первым же снегом занесет - не проедешь...

Леска 0,2, чертики, насадка мотыль и мормыш. Плавная проводка со дна, берет в 1-2 см от дна. Поклевки осторожные, много пустых. Давление 760, ветер С-В, 1м\с, ясно, глубина 3м, лед 40 см, -23 С, убывающая луна 21 день.

Еще одна поездка оказалась незаписанной. Были 28 февраля 2009 года с Антоном, ходили пешком. Погода была ясная, небольшой ветер. В уловах мелкий чебачок, причем только в одном месте локально нашли. Клевал на мелкие мормышки, только с мотылем. Штук 35 надергал, у Антона около 50. Погодных данных нет.

В 2009 году начал «освоение» Федуловской протоки (географическое название Повалихинская, но все ее зовут по бывшей пристани Федуловской), так как она находится в 40 минутах ходьбы от моего дома. Первые две вылазки были на зимних каникулах 3 и 5 января 2009, оба раза поймал по два ершика. Погода была одинаковая – мороз -20, ясная погода, небольшой северный ветер. Леска 0,12, чертики, мормышки разные пробовал. Лед уже сантиметров 60, глубина 3-4 м, на яме 6-7 м, но там вообще не

клевало. 17 января. Утром было -21, ясное небо, почти безветренно. К 11 часам потеплело до -15, и я решил сходить хотя бы до 15 часов. В 12 был на месте, две палатки и еще два мужика. У одного 2 подлещика, другой в палатке с ночи одного подлещика поймал. Несколько первых лунок оказались «пустыми». В 13:30 клюнул первый. Минут через 10 еще один. После 14 часов подул ветер с севера, начал снежок падать. После 15 ветер покрепчал, снег стал сыпать сильнее. Ночью была сильная метель. Клевало на мормышку (не помню какую), в 5 см ото дна, при слабом покачивании с подъемом. Давление 749, ветер С-В, 2м\с, ясно, глубина 4м, лед 60 см, -15С, убывающая луна 21 день. Вывод: «Перед непогодой рыба клевать почти не хотела».

В УДОВОЛЬСТВИЕ

8 марта 2009 года – ну как же я не мог не смяться из дома на рыбалку? Утром встал спокойно не по будильнику, вышел примерно в 8:15. Дошел не спеша к 9:30, на устье сидело человек 10, правее 4 человека. Вдалеке от устья виднелись еще двое. Решил сесть между теми, что на устье, поближе к тем, что в 200 метрах. На первой лунке просидел 15 минут – пусто, на второй после пятой проводки вытащил небольшую сорогу, еще минут через 5 приличного подлещика граммов на 250. Все на верхнюю мормышку. Подходили рыбаки (сидел почти и у тропы), пришли двое издалека, по 10



лунок набурили – по нулям, глубина 1,5 м. Пришел новый рыбак, поделился опытом прошлых дней, под песками правого берега поклевывал судачишка, бывал подлещик на мормыша. Он сел в 10 метрах от меня и на 5 метров ближе к берегу. Через полчаса я подошел к нему, у него уже 5 штук. Оказалось, перешел на «черта». Я тоже сделал так же и подсел к нему поближе, примерно на ту же бровку. Сразу первые две проводки принесли по хорошему подлещику. После 5-го я решил поставить палатку, чтобы укрыться от «обуривальщиков» с устья.

До 12 часов неплохо поклевывал, два сошли под лункой, несколько поклевков прозевал, пару раз «по зубам» ударил. Пробурил еще несколько лунок в округе, дернул пару штук. Но основная масса улова с одной лунки. Прикормил один раз мормышем с манкой, через 20 минут сразу подряд выхватил двух.

Леска 0,14, осторожное покачивание прямо со дна. Большинство поклевков в 3-5 см от дна, в начале подъема. На мормышку клевало только на верхнюю, но после 10 часов сменил на чертиков, все хватало нижнего красного чертика, мотыль обязательно. Улов 2,2 кг. Давление 753, ветер С-В, 1м\с, переменная облачность, глубина 3,5м, лед 70 см, +2С, растущая луна 9 день. Вывод: «Удачно наткнулся на хорошее место. Если бы вовремя не подошел к рыбаку и не спросил, на что рыбачит, на «черта» бы вряд ли перешел так быстро, пробовал бы часов до 12 мормышки. Ну, в общем, неплохой выход».

28 марта 2009 года. В этот раз обходить «майну» не пошли, переправились на моторке. Сперва забурились на том месте, где с прошлого раза обловился, но потом подошел знакомый, решили идти выше. В итоге на этом месте потом никто не наловил ничего, у нас под берегом клевала мелочевка с палец размером. В этот выезд рыбачил, в основном, на леску 0,08 с мормышкой-«глобусом», мелочевка подсекалась только на него, крупный вообще не ловился нигде. Мелочевка подошла



на манку, клевала со дна: положил на дно мормышку, пару сантиметров поднимаешь – сразу поклевка. Давление 754, ветер Ю-В, 2м\с, ясно, глубина 3 м, лед 60 см, +10С, растущая луна 2 день.

Вывод: Просто отлично провели время. 5 апреля 2009 года, закрытие сезона. В воскресенье в 6 утра переправлялись первыми. Ветер ночью не стих. Русло открылось полностью, возле берега осталась полоска льда несколько метров. На протоке еще см 40 лед. Быстро дошли до второй ямы (метров на 100 выше домика), встали недалеко от левого берега (пологого, песочного). Глубина 1,5 м вместе со льдом. Первая поклевка около 7:30, ударил по зубам. Второй начал вытаскивать, верхним чертиком зацепился за нижний край лунки - сошел. Третьего вытащил. Причем примерно минут за 10. А потом пошло лучше - на прикормленные лунки начал подтягиваться подлещик. Лучшее всего брал в лунке, где мормыш с манкой. В итоге пробурил около 5 лунок, основной улов с 2, на одной линии вдоль берега. Один был крупный, разогнул крючок. Леска 0,14 звенела, на 0,16 немного поуверенней вытаскивал. Много сходов из-за верхнего чертика, цеплялся за нижнюю кромку льда. Но на него с мормышем клевали самые крупные. Проводка 1-5 см ото дна, бывало схватывал на верхний с мормышем. Иногда после 3-4 проводок ставил удочку на лед и следовала поклевка. Чертики пробовал разные - зеленый, красный, темный. Лучшее всего брал на яркочерный нижний. Улов 2,1 кг. Давление 746, ветер Ю-В, 5м\с, переменная облачность, глубина 1,5м, лед 40 см, +10С, влажность 72%, растущая луна 10 день.

Вывод: «Отличная рыбалка по последнему льду! Погода немного ветреная, надо было брать палатку. Сезон закрыт удачно!»

Ну а новый – уже удачно открыт. О нем расскажу совсем скоро.



В гостях у Галыча



52



КАК ОБЫЧНО, ПРО БЕДУ, ПРО ДОРОГУ.

Давненько я уже не ездил по трассе М6, что могу сказать, ситуация как была, так и осталась удручающей. Нет, вру, раньше перед Тамбовом было расхождение в плитах на полметра с торчащей из них арматурой, и эти места даже камазы объезжали, теперь там просто дорога из разряда «прощай подвеска». Поэтому в обратную сторону шел от Тамбова через Моршанск-Шацк-Рязань (это уже М5). Конечно, дорога между Моршанском и Шацком тоже не сахар, но ее гораздо меньше по расстоянию, чем на подступах к Тамбову со стороны Москвы. А на самой М5, по которой проходишь 380км, покрытие отличное и постоянно рядом со съездами уширения дороги, куда съезжают вежливые фуры (которых стало реально очень много, что радует). Поэтому даже 40-километровый крюк не напрягает. Ну и как обычно, Воронежская и Волгоградская области отличаются уникальным способом ремонта дороги вида «лежачий полицейский», когда трещину заделывают таким горбом, при наезде на который даже на 90км/ч случается пробой подвески. Только Астраханская область, как обычно, порадовала хорошей и свободной дорогой. Но хватит о грустном, немного о рыбалке.

ПРО РЫБАЛКУ. ЛИРИЧЕСКОЕ ОТСТУПЛЕНИЕ.

Распространено мнение, что на НВ поймать можно все и всегда, при этом любимыми снастями, лишь закидывай. В который раз убеждаюсь, что это совсем не так. Безусловно, до наших оскудевших на рыбу водоемов Волге еще ой как далеко, но меры к тому, чтобы рыбы там осталось так же мало, принимаются и очень серьезные. Достаточно обратить внимание на тот факт, что еще 25 лет назад пятилитровая банка черной икры стояла в каждом доме в дельтовских деревнях, и ее никто не ел - надоела. И рыбу осетровых пород со злостью из сетей выбрасывали - рвала сети и не давала нормально ловить воблу. И сейчас - уголовная ответственность за две с половиной икринки. За 25 лет популяция осетровой рыбы просто уничтожена. Что касается частика, ситуация ровно та же, только этой рыбы в принципе было больше, да и она менее ценная, поэтому еще хоть что-то и осталось. Поэтому, направляться туда с шапкозакидательскими настроениями не стоит, разочарование будет большим и жестоким. Готовиться надо серьезно, точно так же как и дома, с небольшими корректировками, о которых упомяну дальше. Раньше на НВ мне никогда не удавалось нормально



отловиться по белой рыбе, проанализировав ситуацию, пришел к выводу, что именно из-за несерьезного подхода. Оно ведь как происходит, в основной способ ловли записана измена поплавку и фидеру ;), АКА спиннинг. А с поплавком или фидером пришел раз-другой на берег, покидал «прикормки», поймал кил пять разной безобразной плотвы да густеры, настоюбилеило за час ровно, ни удовольствия, ни результата. А если спиннинг в ауте? Поскольку в этот раз поехал довольно поздно, в относительно плохое с точки зрения хищника время (в данном месте), да и сводки оттуда не радовали, решил на всякий случай посерьезнее подготовиться по нашей части, то есть по фидеру. Прихватил разных снастей, и пикер (Mikado Truthon), и медиум (Shimano Speedmaster), и хэвик (Colmic Viking). К счастью, рельеф реки таков, что получается отлично ловить на фидер прямо у дома. Это значительно облегчает задачу заняться этим всерьез, так как день уже короткий, а тут не надо никуда идти под мотором, не надо сломя голову нести с последними лучами солнца домой, а можно спокойно посидеть вечернюю зорьку, да и глядишь, на ночь останется. В результате, расписание выработалось такое: с утра идем куда-нибудь за хищником, а после

обеда время посвящаю целиком фидерной ловле. Такой подход дал результаты, как по хищной рыбе, так и по мирной, вот про них в отдельности теперь и расскажу.

ОКУНЬ.

Единственная хищная рыба, которой было в достаточном количестве и в очень приятном размере. Но опять же, если кто думает, что можно встать в произвольно выбранной точке, забросить абы что в реку и вот тебе окунь, то это не так. Например, в одной протоке было две точки на 3км расстояния, где ловился товарный окунь в среднем 200-300гр, с проворачивающимися экземплярами свыше полкило. Но эти точки еще надо было найти. Во всех других местах ловился наш добрый Рузский знакомый «матроскин», хорошо, если дотягивающий до 100гр, а чаще и мельче. Да и по приманкам, вертушки брал далеко не всякие, и проводку требовал с остановками, и капризничал, бывало. Закралась даже мысль почитать разную литературу, и взять на вооружение новые (по меньшей мере, для меня) методики ловли полосатого, всякие там отводные и прочие московские оснастки. Но пока имеющихся навыков хватало, и окунь в копченом, жареном виде, а также в ухе



присутствовал на нашем столе постоянно. Но на что я его ловил! Кто-то уже догадался, все верно, на пикер ;) Перед отъездом так и не смог найти, куда я задевал свой окуневый короткий 2.10 спиннинг, поэтому микадовский тритон был определен в окуневые снасти ;) Со своей задачей справился на отлично, даже показался чуток грубоват для некрупного окуня. Впрочем, выводы уже сделаны, новый ультралайт под окуня в плане покупок.

ЩУКА.

Вот уж не думал, что щука окажется проблемной рыбой! Один раз на НВ был еще позже, в конце октября, и зубастая вполне исправно, даже очень, брала на ямах, куда она залегла на зимовку. Но тут дело в том, что глубоких ям в окрестностях нет, такое впечатление, что рыба, как и многая другая, просто свалила из этого района на зимовку куда-то еще. Но должна же она быть хоть где-то. Хоть какая-то. Искали ее повсюду, на локальных ямках, на русле, в протоках... Нашли. Вся щука стояла на русловой



бровке в основной реке, распределенно. Одну точку нашли очень толковую, я ее так и назвал – столовая. Каждый день можно было снять дежурную по столовой ;), а то и двух-трех. Место представляло собой ту самую русловую бровку, только везде шел перепад с метра примерно на три метра, а в этом месте была локальная яма протяженностью метров 30, с глубинами до шести метров. Вот по свалам в эту ямку и располагались пятнистые, их это место притягивало как магнитом. Но из-за небольшого размера места, поймав 2-3 хвоста, можно было смело сворачиваться, и давать местечку денек передохнуть. Щука, по словам Сагина, предпочитала исключительно белые твистеры. Ни разу такого поведения не встречал, но с рыбой никогда не угадаешь, что ей в этом году нужно. И действительно, удалось еще подловиться на зеленый твистер с блестками, да дурные щурята влетали, бывало, на вертушки или на кастмастеры. А главная рабочая приманка – белая сандра с красной головой.



НАШЕ ВСЕ

/Дмитрий САЛАПИН aka Starnak

56



Размер щурья оставлял желать много лучшего. Так по щуке на НВ не пролетал ни разу. Не взвешивал каждую, но больше полутора килограмм было буквально две штуки. Большая часть «улова» до сих пор плавает там где-то, если кто другой не поймал, подрастает. Одну щучку точно за двушник подержал на дубине, которую переделал под живцовую снасть, пока на фидер брала мелочь, но не судьба, как только вытащил щуку на мелководье, она легла брюхом на дно, пасть раззявила, и крючок из нее выскочил, а сама щука как змея между водорослей уползла обратно восвояси. Ну и пусть живет.

ЖЕРЕХ.

По жереху, ничего не могу сказать, подловился. Если учесть, что я его раньше ловил только по большим праздникам ;), то вообще здорово. Котел, который был рядом с домом, оказался забит жерехом, которого с трудом отличишь от крупной плотвы. Интересы ловить там не было никакого, разве что когда он охотился вместе с окунем, подловить полосатого на копчушку. В местах, где летом стоят крупные одиночки, никого не было, сколько не искали, влетел Сагину один случайный язык, и на этом все. Зато





еще одна точка сработала просто замечательно. Место представляет собой мелководную косу, идущую поперек реки, перепад глубин с 1.5-2м до 5-6м, вот оттуда с глубины жерех и выдавливал мелочь наверх с целью полакомиться. Что самое ценное, жерех там был вполне себе товарного размера. Причем, боя как такового не было, максимум кружило 2-4 чайки, и все. Такое вот странное местечко. В первый же заезд туда отловили на двоих трех жерешков, и стало ясно, что снасть моя «жереховая» устарела и не справляется с задачей по отправке 20гр кастмастера на расстояние хотя бы в 70м. А все почему? Толстенная плоская плетня, устаревшая катушка 2000 размера и вот результат, не поможет даже спиннинг броскового строя 3м длины. В один прекрасный день мне это надоело, и я переоснастил спиннинг своей фидерной дайвой регал с плетней виплаш про 0.06. Это было роковой ошибкой. Разумеется, на следующее утро жерех бил с удвоенной силой, а я очень сильно радовался, что теперь у меня прирост в дальности никак не менее 20м, так необходимых. А с клевом там ситуация была такая: жерех брал практически только в момент выхода

на бой, иначе приманки игнорировал. Допускаю, что я просто ловить его не умею, но расшевелить его при спокойной воде мне не удалось. Ну, а если бьют хотя бы в 3-4 хвоста, то достаточно немножко перебросить бой и провести через него на глубине метр-полтора, и поклевка практически гарантирована. Вот и первая поклевка, и садится что-то весомое. А плетня-то тонкая. И вот жерешина уже уходит вниз по течению, встает там и все. Начинается игра в гляделки или перетягивание каната. Перетягиваем минут пять, подтянуть его невозможно, чувствую, что плетня на пределе. А рыбина серьезная. Что-то надо делать, подтягиваю фрикцион, тяну чуть сильнее, обрыв поизносившейся плетенки ;(Экземпляр явно был трофейный, ну да что поделывать. Надо себе оставить запас, чтобы было, к чему стремиться ;) Перевязываюсь, и снова в путь. Садится еще один, снова тот же пируэт вниз по течению, только этот поменьше, где-то в двушник, всплывает на поверхность и там вошкается, пока не отклеивается. И так несколько раз. Даже «утешительные» жерешата, которых я все же отловил, полторашички, уже не принесли радости. Первым делом, добравшись до дома, перевязался обратно на старую леску, и все же



удалось поставить свой новый рекорд по жереху – 2.640, ну и зверь-машина, сравнить даже не с чем, что он творил рядом с лодкой, это только надо было видеть, хорошо хоть сидел надежно. А дня за 4 до отъезда место просто тихо умерло. То ли подвыбили (мы там были далеко не одни, а жереха там явно было не валом) рыбу, то ли отвалил куда-то вместе с мальком, но боя больше не было, поклевки тоже. Даже окунь, который обычно брал там ближе ко дну, и тот куда-то пропал. На этом жерех закончился. Но все равно, поймать успел больше, чем за все свои предыдущие поездки вместе взятые. Остальные хищники. Остальные не подавали признаков жизни. Один раз Сагину случайно влетел бершик при ловле щуки, сом же, которого я был половить не прочь из-за его вкусовых качеств, давно уже свалил из акватории.



Что поделывать, ловить рыбу, которой нет, мы еще не научились ;)

ФИДЕРНАЯ РЫБАЛКА.

Здесь меня ждал ряд сюрпризов, причем были как серебристые, так и бронзовые с золотом сюрпризы ;) На них-то я и не надеялся, думал, что все отвалили вслед за сомами. А что было летом... В качестве прикормки с собой было взято 2.5 ведерка кукурузы с кормового рынка, пяток пакетов карповой прикормки FishBait, и их же специальные карповые гранулы (новинка этого года). Жалко, что у меня было совсем немного гранул, как мне показалось, они существенно улучшают клев товарной рыбы. Обязательно буду их использовать в следующем году, причем попробую и по лещу тоже. Замес прикормки выглядел очень просто – сначала распаривалась кукуруза в объеме кастрюли, оставалась «доходить». После готовности вся лишняя вода сливалась, кукуруза высыпалась в ведро, туда же лопатой добавлялась верхняя часть грунта, которая представляла собой суглинок, т.к. глина, залегающая чуть ниже, клеила намертво, и если бы я ее использовал, шары лежали бы там до сих пор ;) Специальной веткой-мешалкой ;) все это перемешивалось до однородной кондиции, после чего лепились шары, которые после небольшой подсушки на солнце, были готовы к работе. В качестве наживки использовалась баночная кукуруза. Можно рассчитывать примерно исходя из пропорции небольшая баночка на полдня ловли или большая банка на день на одного. Вполне хватает. Кукуруза, на мой взгляд, оптимальная насадка для НВ, объемная, интересует товарную рыбу, но и мелочь, если кроме нее никого нет, тоже на нее попадет. Не пачкает руки, как червь с землей, не требует условий хранения, как опарыш, в общем, наш выбор ;) Если кто думает, что можно на этом расходу подсократить и использовать ту же прикормочную кукурузу, скажу, что дурные мысли посещали, пробовал, клев практически уходит в ноль. Не спрашивайте меня, как же она работает в качестве прикормки? Работает! А как насадка – нулевая. Рыба же тоже не дура, чувствует, где ее обманывают. Место ловли представляло собой русловой свал, который находится прямо у берега, под ногами. Те, кто зимой ловит на нижней МР, хорошо понимают, о чем речь. Причем располагался я посередине небольшого захода в сторону берега, т.е. если везде было метра три до бровки, то напротив меня метр. Сразу за свалом была ступенька глубиной 4.5 метра, далее шло относительно крутое понижение дна сначала до 8, а далее в русло и до 10м.



Ловить пробовал и на ступеньке, и на свале и в конце свала. Результат по ступеньке предсказуем – только «пиранья» (мелкая густера), это летняя точка, летом там и поросята по 10кг попадают. А вот по свалу удивительно, в конце свала только редкая густера, тогда как на самом свале поклевывала вся рыба, включая ожидаемых карасей и сазанчиков. Оптимальная глубина была около 6-7м, почему это так – осталось для меня загадкой. Причем ночью клевало чуть ближе, днем чуть дальше. Попадать в это место, несмотря на его близость к берегу, было непросто. В клипсу-то леску не поставить, мало ли какой дурачок с усами клюнет, а у тебя леска защеппена. Еще удочку из рук вырвет :) Да и забросы на 15м у меня традиционно плохо получаются. Но ничего, к третьему дню подстроился и бросал уже практически на автомате.

В связи с таким местом основным орудием ловли был взят спидмастер медиум. Оснастил его монолеской, которой ловлю зимой, не упомяну точно диаметр, но что-то вроде 0.24. К нему прилагался поводок из лески 0.28 или 0.3, оканчивающийся крючком N8 Kamasan B983 как обычно. После одного карполова, который насмеялся надо мной, что мол, какие там

карпы, а уж тем более сазаны, на эти крючки, меня задело за живое, и могу смело сказать, что крючки себя показали просто отлично – за все время рыбалки только один (!) сход товарной рыбы. Ни намек на разгибание и т.д. Держат намертво. По ощущениям, справятся они и с гораздо более крупной рыбой, чем я ловил. Почему поводочная леска была толще основы? Дно, понятно, в ракушках, после дня-двух ловли поводок оказывается в видимых заусенцах, которые врезаются в леску чуть ли не на треть ее толщины. Перевязывал по мере износа, обычно раз в день, в обязательном порядке. Ну а рваться там было негде и нечему, зацепов поблизости не было.

На второй день активной кормежки, кроме густеры подошла правильная рыба, попались несколько карасиков. Вообще, клевали они очень хорошо, где-то по десятку в день, как раз не надоедает. Лупили бы с каждого заброса – надоело бы за полчаса. А так каждого ждешь, стараешься попасть на прикормочную дорожку, и вот поклевка и на крючке повисает живая тяжесть... Поклевки, кстати, были очень даже дешевые. Мощные поклевки видел всего пару раз – когда зевал, и рыба уже накальвалась и удирала, пытаюсь прихватить за собой и фидер.



Кстати, сазанчики отличались от карасей при вываживании, карась идет туго, но идет, всю дорогу доверху, тогда как сазанье идет ровно до половины, потом начинает упрямиться. Тут его надо поводить несколько минут, дать ему подустать, и только потом продолжать выкачивать наверх. И то, не помню что-то, чтобы брал сазанчиков, даже самых маленьких, на боку.

Поработав в одиночку со своим огромным древним подсачеком, в который можно смело загонять рыбу кил в 15, понял, что в таких условиях он там не нужен. И на хищника и на бель лучше подойдет обычная голова, только с более толстой леской и редким плетением, такими многие в этом году обзавелись в колмике. На будущее прикуплю себе такую голову и я.

Где-то через недельку наступило понимание в распределении и клева рыбы. Хорошей товарной рыбы было немного (читай карась и сазан), в основном это была густера. Дневной клев строился таким образом. Поскольку с вечера в ночь обычно были уложены шары с прикормкой, выйдя с утра, без прикормки, можно было снять до четырех товарных экземпляров. После чего на точку вставляла густера, я подбрасывал шар-другой и уходил за хищником. После обеда ловилась мелкая густера для кошек, прикармливание несколькими шарами могло дать серию товарных рыб, могло и не дать. Как только солнце приближалось к верхушкам деревьев, мелкую густеру выключало, и включались товарные рыбы. Тут можно было взять до десятка хороших рыб, сколько успеешь, солнце на юге садится очень быстро, а с каждой рыбой еще повозиться надо. После заката редко когда клевал единственный карасик, зато где-то через полчаса активизировалась крупная густера, от двухсот грамм до полукилограмма. Ловить ее на фидер одно удовольствие, продолжается оно примерно



два часа после заката и потом все стихает. Можно докормить оставшимися с дневной ловли шарами и отправляться спать. На следующий день все по новой.

Итогом фидерной ловли стали подвинутые рекорды в номинации карась и сазан, 1560 и 2900 соответственно. Кроме этого, на фидер на кукурузу изловлены лебедь, тьфу, окунь, рак и щука ;);) Щучка небольшая, но упористая :) Окунь вообще рекордный для выезда – 700гр, а как упирался! В общем, как и хотел, карася (а какой он там вкусный!!!) наловился по полной программе, более редкие сазанчики вносили исключительно приятные моменты в ловлю. Отдохнул неплохо, но стоит посетить это место в более подходящий по рыбе сезон. Уговорить поросеночка кил в 10 на ту же снасть будет, думаю, интересно! ;)



Лично-командные соревнования по ловле на фидер

«Москворецкий Экстрим» 1-й этап сезона 2009-2010г.

Вот уже третий зимний сезон подряд проводятся соревнования по спортивной ловле рыбы на фидер. К сожалению, в нашей климатической зоне зимой не замерзают только водоёмы, имеющие высокое тепловое загрязнение. Одним из таких водоёмов является Москва-река. Соревнования, проводящиеся с ноября по март, получили название «Москворецкий Экстрим». 1й этап сезона 2009-2010г состоялся 05

декабря 2009г в районе Марьино на левом берегу Москвы-реки, расположенном вдоль Батайского проезда, там, где заканчивается парк им. 850-летия Москвы. Этот этап был лично-командный, т.е. соревновались между собой как команды, состоящие из двух человек каждая, так и все спортсмены между собой.

Абсолютное большинство соревнований проводится





по субботам, но в этот день я очень пожалел, что состязание не пришлось на четверг парой дней раньше. Всё дело в том, что до полудня пятницы стояла совершенно нехарактерная для декабрьской Москвы тёплая погода, и ловить было вполне комфортно. А по закону Мерфи накануне соревнований температура воздуха начала падать и на старт спортсмены вышли уже при отрицательной температуре. Конечно до рекорда, когда прошлой зимой состоялись соревнования при -18С, было далеко, но участникам, как вольным (спортсменам), так и невольным (мотылю, опарышу и прикормке), было откровенно холодно. Впрочем, никто ведь не мешал каждому одеться потеплее. Что характерно, «изнутри алкоголем» во время соревнования греться запрещено. В этот раз предварительно зарегистрировались 64 участника. На старт вышло 63 человека. Поставлен очередной рекорд посещаемости фидерных соревнований. Это 31 команда и один спортсмен участвовал только в личном зачёте. Отличный результат, особенно если принять во внимание ожидавшийся морозец со снегом. Столь высокая явка говорит о том, что на берегу собрались люди не случайные, а искренне увлечённые фидерным спортом, в общем,

настоящие маньяки в хорошем смысле этого слова! В слабом свете уличных фонарей организованно прошла регистрация участников. В это же время на берегу водоёма организаторы размечали сектора и зоны ловли, а вдоль дороги у машин жужжали шуруповёрты участников, замешивающих прикормку. Замесил прикормку и я. Состав прикормки довольно простой и состоит из ингредиентов, производимых фирмой Sensas: 1кг Gross Gardons Noir, 1кг Canal Original, 0,5кг Super Pastoncino Bicolor, 300гр Gardonix Gross Gardons, всё замешано на 250мл Aromix Gross Gardons и 30мл Attractix Gardons, растворённых в воде для замеса. Для получения нужной консистенции прикормка увлажняла трижды. В качестве живой составляющей прикормки приготовил чуть меньше 1кг мелкого подмосковного мотыля. В качестве насадки держу в тепле за пазухой 100гр крупного мотыля. И вот наступило время жеребьёвки. Не секрет, что обеспечить равные условия всем участникам практически не возможно, т.к. равномерным берег бывает только на искусственных водоёмах, поэтому важность удачного жребия трудно переоценить. Члены одной команды обязательно



ловят в разных зонах. Ташу фишку - мне достаётся сектор А7. Жалко, конечно, что не край, но и эта «счастливая» семёрка не самый худший вариант. У моего напарника по команде – сектор Б6. Тоже не супер, но и не сказать, что неудачный. Значит поборемся! Полчаса, данные на то, чтобы дотащить вещи до сектора, прошли быстро, и вот звучит сигнал «вход в зону». Быстро раскладываю амуницию, собираю удилища в рабочее состояние и «взбадриваю прикормку». Ловить планирую в одной точке, поэтому раскладываю всего две «палки». В зоне А течение слабое. Поэтому сегодня основной рабочей снастью будет пикер FOX Light Bomb Signature Series от Марка Полларда с тестом до 40гр, заднефрикционным Shimano TP1500RA и основной тонущей фидерной монолеской 0.18мм фирмы Браунинг. Оснастку вяжу прямо на основной леске - так называемый «Патерностер Стива Гарднера» и вешаю на него 14-граммовую маленькую фоксовскую кормушку. Запасной снастью, предназначенной в основном для закорма, будет Black Hole Hyper Feeder 3.45m медиум с Shimano TP2500FA и основной плетёнкой 10lb серого цвета. Поскольку на улице морозец, обрабатываю

плетёнку силиконовой смазкой. В пропитанном виде плетня намного меньше намокает и примерзает к кольцам. В качестве оснастки тоже патерностер, на который вешаю самую большую фоксовскую кормушку с подгрузкой 28гр. Лирическое отступление. Почему патерностер? На мой взгляд, это самая простая и универсальная оснастка, её не надо готовить заранее, и вяжется она «с нуля» за одну минуту. К тому же при относительно активном клёве её чувствительности вполне хватает. Теперь надо тщательно промеряться, чтобы найти на дне реки точки, на которых концентрируется рыба. Из опыта предыдущих тренировок и соревнований известно, что русло реки на этом участке представляет собой корыто с нижней бровкой, проходящей в 15 - 25 метрах от берега и рыбу, скорее всего, удастся найти именно там. «Джиговая» пробивка дна только подтвердила моё мнение о рельефе и характере дна. В результате клипую леску на катушках своих снастей так, чтобы оснастки падали на дно примерно в 18 метрах от берега, где обнаружилась бровка. Намечаю ориентир на противоположном берегу в направлении которого буду делать забросы. Тут необходимо учесть, что пока кормушка падает на дно, её течением может



довольно сильно сносить, а в соседний сектор она попасть не должна как при забросе, так и при вытаскивании снасти.

Теперь необходимо решить, какие поводки поставить на оснастки. На пикер ставлю 45см поводок их лески 0.09 с крючком №18. В сочетании с мягким удилицем и правильно настроенным фрикционом катушки он позволит уверенно вытаскивать рыбу до 500гр. Размер местной плотвы обычно не превышает этот вес. Если вдруг подойдёт крупный карась или окунь – буду использовать медиум с 45см поводком из лески 0.12 с крючком №16 или даже №14. На более длинные поводки я ловлю только когда рыба капризничает, а сегодня, я надеюсь, такого не случится.

До сигнала «старт» остаётся около 15 минут, их я использую для того, чтобы ещё раз взбодрить прикормку, добавив самую малость воды. Выкладываю в ведро с прикормкой четверть приготовленного мелкого мотыля и разбиваю его сабанеевским супергрунтом. Этот мотыль будет весь использован в первые полчаса ловли. Выпускаю часть насадочного мотыля в ванночку с речной водой, чтобы тот «напился» и стал более упругим и живым. Выпиваю чашку горячего чая. Набиваю закормочную кормушку прикормкой

с большим количеством мотыля. На крючок насаживаю трёх мотылей. Крючок использую тонкий и очень острый, чтобы насаженный на него мотыль оставался упругим и активно шевелился. Иначе плотва, а она сегодня наша главная цель, на нашу насадку не польстится. Беру снасть в руки и в «готовности №1» жду сигнала о начале ловли. И вот над рекой разносится долгожданное «старт»! Бросаю взгляд на часы, чтобы точно знать, насколько время, показываемое часами главного судьи, отличается от моего. Сегодня разница составила плюс четыре минуты. То есть сигнал «финиш» будет дан на четыре минуты позже, чем это время покажет мой хронометр. Это надо учесть, ибо на последних минутах ловли частенько рыба клюёт одна за другой и надо не расслабиться раньше времени.

Плавню посылаю снасть в направлении ориентира. Эх, чуть промахнулся! На метр-полтора всего, но надо заброс скорректировать. Над поверхностью воды дует довольно сильный ветер, да и кормушка с прикормкой летит иначе, чем пустая. Мысленно вношу поправку «на ветер». Вершинка отыгрывает, показывая, что снасть на дне. Сдвигаю удилице немного назад, чтобы натянуть леску и привести вершинку в рабочее положение. Прикормка в кормушке сжата не



сильно, чтобы быстрее пропиталась водой и вымылась потоком воды. Считаю до 30. Этот счет представляет собой проговаривание «про себя» «раз-и-два-и-три-и-четыре-и-...» ну и так далее. Признаком активности рыбы нет. Ни шевелёнок, ни подергунчиков. Рывком освобождаю кормушку от остатков прикормки и быстро выматываю снасть для перезарядки. Лирическое отступление. Тут хочу сказать, почему я предпочитаю кормушки фирмы Фокс. Дело в том, что номенклатура кормушек у этой фирмы чрезвычайно широка и практически под любые условия можно подобрать подходящую. Для активного стартового закорма, на мой взгляд, нет ничего лучше, чем их самая большая кормушка «с открытыми концами». В неё можно набить больше 50гр корма! Она мгновенно взлетает над дном, что позволяет избежать зацепов кормушки на захлапленном дне или за очень крутые бровки. Единственный минус – цена. Впрочем наши умельцы уже научились делать кормушки из пластика, которые уступают фирменным только дизайном, а стоят копейки. Осматриваю мотыля на крючке – он цел и бодр. Снова набиваю кормушку и отправляю в реку. На этот раз считаю до 35, прежде чем вынуть снасть. Таким образом каждый последующий промежуток

времени между забросом и вытаскиванием оснастки будет на 5 счетов дольше предыдущего, если, конечно, не произойдёт поклёвки. Последний раз большую кормушку забрасываю на счёт 100. Получается, что я забросил 15 больших кормушек, что составило около 1кг корма с большим количеством мелкого мотыля. Фактически на дне сейчас накрыт стол из прикормки в котором копошится «вкуснятина» для рыбы. Однако прошел уже почти час времени, а поклёвок нет. Значит надо что-то менять в консерватории. По теории сейчас нужно перейти на более длинный поводок, но есть и другой вариант. Вижу, что большинство соседей кормили меньшими кормушками и кидали реже. При этом у них уже есть по 1-2 рыбки в садках. Значит, рыба боится моей бомбёжки. Принимаю решение о переходе на ловлю пикером с маленькой кормушкой. На крючке по-прежнему три крупных мотыля. Отсчёт начинаю заново с 20. Это приносит свои плоды. На третьем забросе вижу невнятное шевеление вершинки. Подсечка ничего не даёт, но на крючке мотыль обсосан. Значит, рыба на прикормке есть, и она не может не есть. Укорачиваю поводок на 10см – история повторяется, но поклёвка становится отчётливой. Следовательно, клюёт либо очень мелкая рыба, которая не может захватить трёх



мотылей в рот разом, либо рыба нормального размера тянет мотылей за кончики. Насаживаю одного крупного мотыля за середину тела и забрасываю оснастку. Бинго! Я угадал! Ловлю подряд пяток хороших плотвиц. Они явно и раньше крутились на прикормке, но не клевали. У них набито брюхо прикормкой и из анального отверстия лезет полупереваренный мотыль. Делаю вывод, что рыба осторожна и не очень активна, следовательно «всё правильно сделал». Продолжаю ловить в том же духе. На вываживании одной из попавшихся рыб обрывается поводок. Сам виноват – такие тонкие поводочки надо регулярно менять. Жаль, ведь ушла рыба не менее 300гр весом. Поклёвки всё реже, но идёт строго зачётная плотва не меньше 150гр. Наступает пауза. Неужели я выловил всю рыбу в округе? Ставлю поводок на 15см длиннее, увеличиваю время ожидания между перезабросами, начинаю делать короткие потяжки оснастки по дну и ловлю некрупного окуня. Это плохой признак. Значит, плотвы на прикормке нет. Ловлю бычка. Добавляю в прикормку огромную порцию мелкого мотыля – не помогает. Может быть ДИПы помогут? Пшикаю из баллончиков фирмы Richworts и Vision Baits на мотыля разными ароматами: мотыль, червь,

анис, жареное мясо, сгущенное молоко, конопля, чеснок, специи, краб и ракушка... Вновь появились шевелёнки. Опять укорачиваю поводок. Есть! Ташу рыбу метров десять и она сходит! Какая досада! Успокаиваю себя тем, что сход произошел не на прикормочном пятне, да и не боится плотва особо таких вещей. Забрасываю и снова мгновенная поклёвка и не менее мгновенный сход. Не знаю, что мне не дало поменять поводок, но следом упускаю и третью рыбу! Чуть не сломал о свою дурную голову удилице. Если бы это могло помочь – точно сделал бы! Меняю поводок. Заброс – поклёвка – зацеп! Да что ж такое! В голове крутятся одни междометия. Глубоко дышу пару минут, успокаиваюсь. Аккуратно обрываю поводок на зацепе. И откуда этот зацеп взялся? Остаётся меньше часа до окончания ловли. Опять ставлю новый поводок и ловлю ещё четыре рыбки до сигнала «финиш». Спинамозговые ощущения говорят, что выступил я неплохо. Всех соседей явно обловил, но ведь есть и те, кого мне не было видно. Чтож, взвешивание покажет. Адреналин бурлит в крови, сердце медленно успокаивается. Начинаю собирать вещи. Приходят судьи и начинается взвешивание. У соседей веса в районе 1,4 – 1,8 килограммов, у



меня 3160гр. Неплохо, но что там дальше? Хочется выскочить из сектора и побежать вслед за судьями, чтобы посмотреть, как там остальные? Но нельзя, запрещено правилами. Как там мой напарник? Доходили слухи, что он неплохо ловил в своей зоне. Наконец взвешивание закончено и звучит сигнал «выпустить рыбу». Переворачиваю садок и поток живого серебра устремляется в глубину. До встречи, марьянская плотва! Заканчиваю сборы, складываю вещи на транспортную систему и бреду к месту, где будет подведён итог сегодняшних соревнований. Устал сильно, но есть надежда на призовое место. По дороге узнаю, что в нашей зоне лучший вес – 3600гр. Ну вот, значит уже не первый, а дай бог третий в личном зачёте. Вторым будет победитель второй зоны, где мой напарник Сергей оказался третьим. Вообще их зона Б оказалась сегодня менее

рыбной и уловы там все меньше двух килограмм. Большинство фаворитов выступило не очень удачно и интрига в командном зачёте закрутилась серьёзная. Подведение итогов расставило всё по местам. Победила команда «Метеор» (М.Горюшкин, Д.Гвоздев), второе место у нас - команда «МФК-Matchfishing» (И.Митрохин, С.Марков), бронза досталась команде «РФ-Гранитный Амиго» (А.Думчев, А.Фадеев). В личном же зачете первое место занял спортсмен команды «Новафиш-Ы» — Д.Анохин, серебро завоевал М.Горюшкин из команды «Метеор», бронзовым призером стал я - И.Митрохин из команды «МФК-Matchfishing». Жаль, конечно, что не удалось победить, но не всегда получается так, как хочется. Есть над чем поработать и в технике и в тактике ловли. Чтож, до встречи на следующих соревнованиях, друзья-соперники!

НАД НОМЕРОМ РАБОТАЛИ

Тексты, фото и рыбалки: Дмитрий Салапин aka Starnak (человек и бренд), Рыба наша (шеф-редактор), Андрей Аракчеев aka Nikodimus (дизайн, верстка), Сергей Пантелеев aka F@t (графика), Nevezhin, Наталья Салапина, Галыч, Миха, Odecolon, Stalker 13, Oleg68, Сергей Сдобников aka stencen, FeD, Трычъ, Евгений Демишев, Игорь Митрохин АКА ИгорьМ
Номер подписан в «печать»: 28 декабря 2009 г.