

ВЫПУСК 2

SALAPIN.RU

м а г а з и н е

РЕПОРТАЖ

АСТРАХАНСКИЙ СОМ В РУКУ



ЛЕТО КЛАССНОЕ ПРОПЕЛО!



УГОРЬ НА «РЕЗИНКУ»



ФИДЕР С «ВОЛОСЯНОЙ»
ОСНАСТКОЙ



Я И ЛИНЬ






ВМЕСТО ЗАМЕСА

/Дмитрий САЛАПИН aka Starnak

СОДЕРЖАНИЕ

Астраханский сом в руку	4
Фидер с "волосяной" оснасткой	14
Я и линь	18
Фидер "Mikado" Ultraviolet...	26
За уклеей с Аланом Скоттхорном	30
Пьеса о суровом канале	34
Кубок Сабанеева-2009	42
Если рядом враг...	46
Не трогаем рыбку	50
Ростовские разборки	52
Фиолетовый угорь	58
Кукс на бис!	64

2



КАК МЫ ПРОВЕЛИ ЛЕТО

Лето 2009 года выдалось непростым в плане рыбалки. После удачного весеннего и раннелетнего старта, ряда неплохих рыбалок, была надежда на продолжение серии летом. К сожалению, на небесах и под водой были иного мнения. В основном лето прошло под знаком бородой нашего знакомого ОП, хотя отдельные выстрелы и были.

Рыболовы боролись с этим по-разному. Кто-то уехал на рыбалку на НВ, а кто и еще дальше за рубеж, другие стали разведывать и разрабатывать новые точки на относительно близлежащих водоемах. По секрету скажу, некоторые даже под конец лета занялись съемками фильма :) То есть, ловить, так или иначе, продолжали все, на то мы и повернутые на всю голову рыбаки. В хорошем смысле этого слова. Наверное.

Возможно, поэтому материала на журнал набралось вполне достаточно. На мой взгляд, номер получился очень заряженным, по крайней мере, сам я его прочитал с большим удовольствием :) Надеюсь, не разочаруетесь и вы, уважаемые читатели.

АСТРАХАНСКИЙ СОМ В РУКУ

Ну что, в очередной раз еду в уже родные пенаты, на Нижнюю Волгу. В последний зимний выезд было принято решение сгонять попробовать половить сома, а за ним нужно ехать летом. Нас ещё тогда предупреждали: жарко будет, но мечта о соме взяла своё. Едем в июле после схода мошки. Самое время, да и не были мы в этот период там никогда. Туда полетел на самолёте. Наше с Михой барахло ещё с осени оставили там. Что-то докупили по мелочи, ну и плюс прикормка.

В летний период я здесь в первый раз. Погода, как и предполагалось, жаркая, но первые несколько дней дул сильный холодный ветер, так что особой жары не чувствовалось. Как обычно, сразу хочется объять необъятное и поймать всё и сразу.

Первые три дня – как в тумане, – сказывается накопившаяся усталость. Сняли ее, решив бытовые вопросы. Я за всё время, сколько езжу в те места, ни разу так часто не был в Астрахани, как в этот раз, но дело святое, – надо было.

До отъезда я прикупил в моём уже полюбившемся магазине на Пролетарке всяких прилуд для ловли сазана: прикормки SagrZoom, которые мне понравились ещё при выезде на Дон в мае, Тгарег карповый, пелетс разный, траперовскую же кукурузу и чего-то ещё, сейчас уже не вспомню. На «птичке» прикупил макуху в пакетах, макуху в таблетках, и, спасибо Серёге, (ака Serega) кукурузу в развес. Не купил только бойлы, хотя на форуме мне советовали взять, – не срослось.

Тарелочки Сагина

По приезде сходил на косу, где весной и осенью исправно ловили жерехов, покидать кастмастер, но сразу понял, что жереха не будет. Поймал несколько окуней и на этом решил закончить. Решил сделать добрый тазик прикормки, чтобы народ мог сидеть возле дома и ловить сазанов, пока некоторые товарищи плавали на лодке в поисках хищной рыбы. Закормил, настроили снасти. Закинули закидухи на жмых.

Коротенько по условиям. Место ловли и нашей стоянки – река Бузан, что ниже Астрахани, населенный пункт Марфино. Река неширокая, а-ля Ока или МР, много всяких речин; там вообще кругом всё делится на острова, разделённые протоками (речинами). Сазанов ловили возле дома. В 3-х метрах от кромки идёт резкий свал с 0,5 метра на 4-4,5 метра. Просто стена из твёрдой глины с норами раков, там же мы и брали грунт в прикормку.

Пока мы искали хищника на просторах Бузана, народ успешно ловил сазанов. (Мы приехали практически с нулём, не считая окуней и потери одного воблера,



Собственно, Галыч

которого мы лишились, троллингую, не выдержал карабин (вот гад), поклевка была конкретная). На базе народ уже словил несколько сазанов, некоторые из них приличные. Вот что значит прикормить как следует, я даже и не рассчитывал, что будет ловиться



Бузан – река сазанья

Как поймать лягушку

Ловить лягушек дело весьма утомительное, при этом годятся лягушки определённого размера. Советую тем, кто едет надолго ловить на лягушку, заранее смастерить маленький сачёк из мелкой сетки. Можно ещё найти место, где нужного размера лягушек много, и вырыть там ямку полметра глубиной и утром брать оттуда лягушек. При ловле лягушек под Астраханью надо быть аккуратнее – змеи, причём их много, часто гады плавают прямо в воде. Сам пару раз чуть не наступил, когда вёл охоту на лягушек, в последний момент увидел, что змея почти под ногой.



возле дома, думал, придётся возить народ на ямы, где обычно ловят сазанов. А тут такое дело, что и ездить никуда не надо.

На другой день как обычно поехали искать хищную рыбу. Рыба плещется, но не берёт, хоть ты тресни. На обратном пути решили пройтись троллингом вдоль ямы, что выше дома. Ставим два спиннинга по разным бортам и вперёд. Егерь Сагин ведёт баркас. При первом заходе сразу поклевка, борьба – и на выходе жерех (чего ему на яме делать? хреновый знак – жереха не будет). Разворот – и новый заход. Вешается щука. Настроение в лодке возрастает, рыба есть. Опять разворот, и по новой заход на яму. Идём вдоль ямы на границе, известной только Сагину. На вопрос, почему не идём вдоль бровки, получаю ответ: поучи жену щи варить. Смех смехом, но Сагин на водоеме – главный по тарелочкам. Поднимаемся выше по течению, и тут очередная поклевка; сразу видно – сидит сомик. Я хоть их и не ловил, но знаю, как сопротивляется щука, жерех, судак, а тут тупо давит вниз, без каких-либо лишних телодвижений. Вот то, зачем приехал, и пусть это не трофей, для меня не важно. Главное – вот он, вот я и вот река. Настроение улучшается, делаем очередной заход и снова поклевка, и опять сомик – всё как в кино. Четыре захода – четыре рыбы.

Вернулись на базу. Один спортсмен сказал, что троллинг – это неспортивно. Вопросов нет, больше не будем. Главное понять, что рыба есть. Настроение у всех позитивное, вкушаем прохладительные напитки, да что там говорить... В это время народ «отрывается» по сазану...

Днём на лодке ездить невозможно, жарко слишком, да и рыба тоже не жалуется погоду, когда солнце в зените. Я не буду писать всё по дням, так как сейчас не вспомню точную хронологию событий, да и не нужно это особо. Скажу, что частенько возвращались с утренне-вечерних выездов на хищника с нулём. Окуня и щуку наловить вообще не вопрос, вода кишит ими, но размеры оставляют желать лучшего. Сазана решили днём ловить с берега, поставив два зонта. Какой-никакой, а тенёк. Первые несколько дней сазан исправно ловился на жмых. Потом жмых закончился. Я купил четыре пачки на всякий случай, так как не собирался особо заморачиваться по сазану, но река всё расставила по местам. Очередной замес прикормки – и шары отправляются прямо под бровку. Передельываю пару дубин с «резинки» на карповый монтаж, насадка четыре кукурузины. Результат не заставил себя ждать, так как в прикормке кукурузы было много. Пара сазанов села сразу. Но рассказать я хочу не про это, а про то, как мы ловили сазана с бровки на болонку и переделанный фидер под болонку. Как я написал выше, глубина 4-4,5 метра, перед ней – свал. Поплавок под тюльпан. Крупный крючок, на котором 2-4 кукурузины. Передать эмоции, когда сазан на 5 килограммов возит тебя 20-30 минут – и это на болонку – просто нереально. Нас было много народу, так что все приняли участие в этом незабываемом мероприятии. Люди, которые вообще никогда удочки в руках не держали – вы бы видели их глаза, как дети, ей Богу. Ну, в общем, все остались очень довольными.

Базовый элемент сазаньей прикормки – жмых



Опыты с сомом

На сома у меня была куча воблеров, но работал один потрёпанный воблер Сагина. Мои воблеры пройдут испытание ближе к осени, сейчас, видимо, было не их время. Поэтому следующими номерами была ловля сома на лягушку в отвес плавом и с лодки на яме со дна, пользуясь при этом квочком. Привезли в этот раз три разных квочка, может хоть один да заработает. Лягушка насажена, снасть на дне под лодкой по обоим бортам. Звук квочка идёт по всей реке. Практически сразу идёт поклевка. Поклевка состоит из нескольких (не резких) подёргиваний вниз, затем потяжка более сильная, сразу же подсечка – ну а далее всё как обычно. Адреналин, глухая тяжесть на другом конце, которая тупо давит. Спутать сома ни с кем нельзя, ну, по крайней мере, с тем, что я ловил. За этот выезд мы выловили трех сомиков, все как стандарт – примерно в 5-6 килограммов. После того как мы словили первых двух сомиков троллингом, решили попробовать сами квочить с мостка, чтобы хоть понимать, как этот зверь (квок) работает. Так вот, раза с хрен пойми какого поймал ритм, и сомики, те, что уже пойманные и привязанные к мостку, начали просто с ума сходить. Когда они стали выделять разные выкрутасы, я и понял, что квок заработал. Интересный опыт. В очередной заезд я отправился на другую яму – туда, где мы ловили жереха весной и осенью. Здесь резкий свал, и видно, как сильно вода крутит на ней. Миха



Все сомики были стандартные 5-6 кг.

Плюс-минус кило — шли
обратно в родную стихию



8

опускает снасть и поднимает её на 1-1,5 метра от дна, Сагин начинает квочить, практически сразу идёт поклёвка, и сомик под 10 кило вешается на снасть. Борьба с заветной рыбой, Миха довольный, настроение просто зашибись. Потом там плавали, но результата не было, одиночный сом, что ли, был, ну да ладно, и так неплохо. Несколько последующих дней возвращались в поиске сомов с нулём. В следующий раз едем на дальнюю яму. Яма хорошая, с резким свалом посередине и таким же резким подъёмом через десяток метров до половины уровня свала, далее идёт несколько переходов и видно, как на поверхности водоворотом крутит воду и всё, что по ней плывёт. Начинаем с начала ямы идти плавом. Приходится постоянно фиксировать дно, чтоб вести наживку

над дном, а перепады приличные. На очередном проплыве я получаю поклёвку, выжидаю и вот пора делать подсечку. Далее моя дубина, по другому не назвать, сгибается просто в дугу, тяжесть весьма конкретная, так ещё и ходит не спеша в разные стороны, при этом тупо давит вниз. Фрикцион жужжит как резаный. К слову сказать, у меня стояла мультипликаторная катушка, а на «мульти» я не ловил никогда, и навыков по работе с такими катушками у меня нет. Долго выставлял фрикцион, да и то неумело как-то. И вот после минут десяти, наверное, я всё же подтаскиваю сома к лодке, и практически у самой лодки, сделав уже пару кругов вокруг под ее днищем, сом рвёт поводок. Уверен, друзья, никому из вас не нужно рассказывать, что я в этот момент

испытал, как я только в сердцах себя не называл. Ну, в общем, криворукий рукожоп (детям прочитать и забыть – ред.). Сом, по прикидкам, был точно за двадцатку, по прикидкам не только моим, а ещё и присутствующих на лодке и у каждого из нас к тому моменту был уже, хоть и небольшой, но свой собственный опыт по вываживанию сомика. Так вот этот был чемпионом. Ну что могу сказать, сам виноват, не хватило опыта по работе со снастью. Далее, сидя в лодке, я, да и остальные, заметили, что у меня тупо трясутся руки. Со мной такое впервые, незабываемое впечатление. Кстати, у меня сохранился кусок видео с заключительным этапом вываживания. На одном из отрезков реки шли плавом и нашли место, где поклёвки сомика были частыми, но размеры рыбы оставляли желать лучшего. Плюс-минус килограмм –

для всех амнистия. На последние несколько дней к нам приехал наш друг, которому хотелось всё и сразу, ну как всегда в таких случаях. На старых местах плавом тихо. На стояке тоже тихо, как на зло. Делать нечего, давай троллингом зайдём на старое место, пусть человек приобщится к рыбалке на Нижней Волге. Делаем первый заход. Тихо, второй заход и при входе в яму идёт поклёвка, вешается сом. Лёха неумело начинает вываживание. Советчиков как на Красной Площади: куда там, все опытные сомятники. Спустя какое-то время Лёха вываживает сома на 10 килограммов. Если быть точными, то что-то там 9800 с копейками. Далее мы ещё несколько раз зашли троллем, и Лёха вытащил ещё одного сомика, но меньше первого. Очередной заход, поклёвка – и рыба заводит в глухой зацеп, так мы лишились рабочего воблера. Поклёвки сома идут практически сразу, как начинали квочить, то есть, нет смысла сидеть и часами выжидать подхода сома, если он рядом есть, то вы об этом скоро узнаете, если квок рабочий. Ну, вот собственно и всё, что хотел рассказать относительно моего опыта ловли сомов. Первый опыт, так сказать. Чуть не забыл, несколько раз наблюдали такую картину на ямах. Ловим сома на яме, вдруг совсем близко показывается здоровенный хвост сома на полтела вверх, и далее видно как он идёт по поверхности над ямой, видно это по куче пузырей. И так три раза за полчаса, потом такую же картину видели на яме, где на выходе ловили щурьё, затем переместились в другое место, и оттуда было видно, как сом развлекается.


В следующий раз – жерехи и судаки

По этим рыбам мы пролетели как фанера над Парижем. В нашем месте река изобилует жерехом, его там действительно много, о чём свидетельствуют мои предыдущие отчёты на форуме, но теперь жерех бастовал. Несколько раз видели, как на разных точках бьёт жерех, но блесну не берёт. Один раз в речине, проплывая мимо, заметили, как охотится жерех, остановились. Делаю заброс прямо в точку всплеска, сразу же удар, но промах. Далее покидали ещё минут 15, но безрезультативно. Неоднократно видели, как в прибрежной зоне на границе водорослей и свала бьёт жерех, но всё напрасно, в три спиннинга кидали под разными углами, разными весами – глухо. Порой экземпляры были хорошие, но не подпускают на расстояние броска кастмастера. Думаю, что в это время жерех ещё не собрался в стаи, к тому же ему хватает молодняка в прибрежной зоне. Там реально малька тьма, какие там кастмастеры, поперы и всё такое. Либо мы просто так попали, что жерех бастовал. Через неделю после нашего отъезда ребята взяли нескольких жерехов, один на 4,7 килограмма. Короче, нам не фартануло. За весь период мы поймали двух жерехов. Первый


– на троллинг с ямы, второго возле острова на косе, прямо на закате.

С судаком вообще история отдельная. В первый наш приезд в эти края, а это было весной два года назад, мы половили судака очень неплохо, и пусть экземпляры не гигантские, но 1-1,5 килограммовых ловили без проблем. После этого с судаком нам там просто не везёт, такое впечатление, что его там просто нет, хотя местные ловят его, да и в плавных сетях его достаточно, а на джиг (со всеми вариациями) не берёт. Местные ловят плавом в отвес на вертикальные блёсна, шестигранники. Частенько попадается, сам много раз видел. В этот раз я поймал судачка, так же как и Миха своего жерешка, на закате. Оба мы словили рыб на кастмастеры. Я впервые поймал судака на кастмастер, причём при падении. Ещё одного поймали прямо с мостка возле дома, но уж больно мелкий он был – амнистия.

...С зимы мы хотели поехать половить сома – и мы его поймали, пусть не трофейного, да и, наверное, это было бы слишком, чтобы всё да сразу. Сазаньё



Сазанов хватало на всю команду



Ловить целый день тяжело — жара

половили от души. Щуки и окуня тоже наловили, пусть и не крупных (за этими нужно осенью ехать), но всё же. Жереха не половили – да и ладно, в другой раз поймаем, благо с этим там проблем нет. Да и опять же, не время за ними ехать. Вообще, конечно, я ожидал более продуктивной рыбалки, но в очередной раз убеждаюсь в том, что Нижняя Волга – не аквариум, где что не кинь, так экземпляр. Нужно работать над собой, знать местность (Сагину отдельный респект, теоретиков полно, а практиков мало), знать, когда ехать и за чем. Для себя решил, что летом больше не поеду и вот почему. Я к жаре отношусь терпимо, если бы и рыба так же, то мог бы целый день на воде быть. А так, ловля ограничена. Утром часов до 11-12, ну и вечером с 7 до заката, далее комары просто не дают ловить. Ну а днём либо в доме под кондиционером, либо под зонтом (если к жаре спокойно) ловишь сазанов, карасей. Другое дело весна, осень, когда можно целый день с утра до вечера утюжить воду разными приманками. Ну да это, как говорится, каждому своё.

Буду рад, если кому-то мой опыт поможет с дальнейшим решениями по Нижней Волге. Хотел бы сказать спасибо всем, кто принимал участие, пусть даже косвенное: мужику с карасём (ну ему многое за что), Сергею (ака Sergey) за напоминание по кукурузе, ребятам из магазина «Всё для любимой рыбалки», ТД «Кеш» за прикормку и напутствия на дорогу, ну и всем участникам форума!





База “Найт Флайт - Дельта”

Отдых, рыбалка и охота
в Астрахани,
в Дельте Волги и на Ахтубе,
а также в средней полосе России

подбор и продажа туров по России,
ближнему и дальнему зарубежью,
заказ авиа- и ж/д билетов

Бронирование путевок:

г.Москва, М.Палашевский пер., д.7

тел.: (495) 232-40 34, 730-57 47, 970-51 90

www.nffishing.ru

ФИДЕР С «ВОЛОСЯНОЙ» ОСНАСТКОЙ

Я всегда хотел отсеять мелочь от крупной рыбы, чтобы не было так: сначала мелочь, а только потом, может быть, большая подойдет. Долго экспериментировал с огромным червем, пучком опарыша, но мелочь срывала с крючка наживку до подхода трофея. И вот, прогуливаясь по рыболовным магазинам, я обнаружил твердые шарики – бойлы. Данный вид насадки используют карпологи, но я, как поклонник фидерной ловли, решил совместить фидер с волосяной оснасткой. И ловить не только карпов, но и любую крупную рыбу.

Мой «базовый» рецепт прикормки:

1 кг – панировочная мука, 400 гр. – арахис, 350 гр. – кукурузные хлопья, 1700 гр. – кукурузная крупа, 1 кг – кукурузная мука, 2 кг – Печенье «Топленое молоко», 2 кг – печенье «Овсяное», Несвик 1 банка 500 гр. 600 гр. - очищенных семечек, 600 мл. – конопля - 600 гр. – крупа ячневая, 500 гр. – овсянка, 1,5 кг – рыбий корм, 400 гр. халва, смесь была перемолота в мясорубке до состояния муки.




Бойлы от промышленных производителей дороги, поэтому решил их замесить сам. Доступнее и дешевле подготовить всю смесь самому, но проще к покупной прикормке добавить некоторые ингредиенты, приобретенные в магазине или на рынке. Вот один из рецептов, максимально простой. Ингредиенты замешивают на курином яйце (1 яйцо на каждые 100 граммов смеси), из полученного теста лепятся шарики нужного диаметра. Перед замешиванием во взбитое



Бойл отсекает мелочь

Тактика прикармливания на бойл —
обычная для фидерной ловли



16

Графика: /f@t

Бойл ручной работы



яйцо добавляют жидкие ароматизаторы и пищевые красители. Готовые шарики опускают в кипящую воду. Как только они всплывут на поверхность (как пельмени), их тут же вынимают из воды и просушивают. Так как шарик в готовом виде очень хрупок, рекомендую перед просушиванием проткнуть его зубочисткой. Чтобы получить плавающий бойл, его надо сварить в масле. Чем дольше сушатся бойлы, тем тверже они становятся. Процесс сушки может достигать нескольких недель. Лучше посушить ваши бойлы подольше, чем переvarить их. Существует великое множество ароматизаторов, и нам многому еще нужно научиться в деликатном вопросе их применения. Типичная ошибка — передозировка ароматизатора (моя первая партия была перенасыщена «аромой»). Предположения типа «чем сильнее будет пахнуть, тем лучше будет клевать» — часто вызывают обратное действие. Попробуйте разделить весь запас бойлов на несколько равных частей и обработайте их одним и тем



же ароматизатором, но разной концентрации. Эта операция поможет определить нужную дозировку. Экспериментируйте с различными сочетаниями противоположных ароматов: если в тесте содержится острая добавка (корица, чеснок и т.д.), перед рыбалкой можно обмакнуть бойл в какой-нибудь фруктовый ароматизатор. В процессе рыбалки для приманивания я использовал ту же прикормку, что и при изготовлении бойлов. Испытывать собственноручно приготовленные бойлы и применить на практике все, о чем мог только догадываться, отправился на Ахтубу. Уже на следующее утро после приезда убедился, что мои самопальные бойлы работают. Места, прикормленные мною, пользовались популярностью не только у рыбы, но и соседей-рыбаков. Про трофеи надо сказать отдельно: попадались 2-3 килограммовые лещи, не менее крупные язи (один «крупняк» выпрыгнул аж из садка). Бывали дни, когда на подмогу звали детей, улов был более чем солидный — донести до домика ведра было не под силу.



Я И ЛИНЬ

В один из выходных внезапно заехали в родовое имение. Полтора года все никак, а тут раз – и заехали. Билеты на поезд купили в последний момент, собирались наспех, уезжали в ночь. В итоге не взял с собой ни снастей с наживками, ни даже фотоаппарата с объективами. Опуская подробности собственно отдыха, остановлюсь на рыболовецкой его части. А она, эта самая часть, таки имела место.



Прежде всего, был нанесен визит на небольшой прудик, изобилующий живцовым карасем. На пруду удалось славно половить «пяточков» короткой махалкой, отвести, так сказать, душу. Попытка задуматься: куда и зачем следует человеку отводить свою душу, – ни к чему гениальному не привела, ну да Бог с ней. Вторая и главная часть рыболовецкой главы отдыха касалась линя. Линь – вещь в себе, это все знают. И как иной раз бывает с женщинами, линь, не столь прекрасен сам по себе, сколь великолепны и ярки мечты о нем и образы его. Впрочем, как и с женщинами, это сугубый вопрос личных предпочтений. Поэтому оставим его без близкого рассмотрения. Выяснилось, что до недавнего времени пути линя и местных рыболовов как-то не пересекались. И длилось это до тех пор, пока свой взор на объект нашего рассказа не обратили фанаты от рыбалки, быстро определившие ключевые тактики и стратегии ловли красноглазого. И дело, в целом, пошло. Уж насколько далеко оно зашло – говорить затруднительно, ибо тесен фанатский рыболовный мирок на местах, но – пошло. Наиболее распространенная и успешная стратегия ловли линя выглядит примерно так: вдоль камыша ставится сеть. К счастью, умельцы от рыбалки отбрасывают этот вариант и орудуют в основном летней поплавочной снастью или летней же мормышкой. Подобно тому, как толковые самураи способны увидеть Вселенную в капле воды, при ближайшем рассмотрении за внешне незатейливым действием сокрыта эволюция от бессмысленного ожидания к осмысленному поиску. Жилой линь, в целом, класть хотел на прикормку. Не то чтобы он не выходит на прикормку, не то, чтобы прикормка не играет вообще никакой роли, и приваживание лишено всякого смысла. Конечно, нет. Но, в отличие от привычных нам плотвы, леща и даже карпа, линь в высшей степени привязан к месту, к точкам ловли. В этом, кстати, линь схож с карпом. Но если карпу, все же, бывает свойственен какой-то свободный поиск, обусловленные погодными изменениями перемещения по водоему, то линь, складывается ощущение, как по рельсам ездит своими маршрутами. И обнаружение этих маршрутов – обязательно для успешной ловли. Местная ловля линя выглядит так: рыболов забредает в воду от «по колено» до «по пояс», и в поле тростника или другой вертикально ориентированной водной растительности ищет или создает небольшие оконца, свободные от растений. Насколько плотным может быть



ЭТЮДНАЯ РЫБАЛКА

/Виктор Гавристов aka Seal aka SealOk

поле тростника и насколько малыми могут быть оконца, по словесному описанию лично я постичь не смог. Когда меня привезли на берег, облачили в забродный костюм химзащиты, дали удочку и рассказали что делать, я все выслушал, пять раз переспросил и уточнил, и только после этого двинулся к воде.

Сделав несколько шагов, я не смог непосредственно на местности понять: как и куда нужно заходить, где и какие оконца искать и делать. Передо мной зеленой щеткой расстился сплошной ковер тростника. Когда я говорю сплошной, я имею в виду сплошной: трава стояла стеной без каких либо оконцев и прогалов. Расстояние между отдельными травинками, я бы сказал, составляло от одного до пары сантиметров. И так – на сто пятьдесят метров вдоль берега и на двадцать – двадцать

пять метров от него. По всему этому пространству вдоль и поперек без видимой закономерности тянулись полосы примятой травы. Местами поверх лежали пуки и отвалы скошенного, жухлого тростника. «Оконцев» – нигде видно не было.

Тогда я решил, что оконца – они дальше, у открытой воды, и побрел туда. Подошел к краю тростникового поля и оказался почти по грудь в воде, на пределе возможностей забродника. Окон, понятно, не было и здесь, да и удочка, в поднятых вверх во избежание обмачивания локтей руках, как-то мало соответствовала описанию ловли «ловишь на глубине сантиметров тридцать – сорок». Содержательных идей у меня не осталось, и я решил попробовать ловить не так, как мне сказали, а так как лично мне казалось правильным.

Отшел обратно на безопасную глубину и двинулся по полю в поисках чистой воды. Этот

участок берега не являлся заливом или заводью, поэтому свободные от зарослей участки обнаружились лишь в конце поля. Небольшая заводинка шириной метров десять с двух сторон была ограничена высокими кустами камыша, а со стороны берега отделена полосой элодеи и небольшим пятном кувшинки. Участок чистой воды лишь на поверхности виделся чистым. В толще воды богато разрастались ленты элодеи, дно густо покрывала тина.

Но у меня с собой был специально выданный для зачистки местности секатор! Обустроившись в углу заводинки на глубине примерно по причинное место, я расчистил один участок вдоль линии берега – под маховую семерку, а второй поперек, ближе к выходу на открытую воду и вдоль камышового куста – под маховую четверку. Работы произвели серьезное волнение в толще воды, и там, где только что сквозь кристально чистой воду читались веточки на дне, мутным черным облаком встал ил. Прошло минут тридцать, прежде чем вода вновь очистилась.



Места ловли линя, как правило, труднодоступные





ЭТЮДНАЯ РЫБАЛКА

/Виктор Гавристов aka Seal aka SealOk

Подмышкой на веревке у меня висело ведро с прикормкой. Прикормочная смесь представляла собой 200 г увлажненной Milo Special Tinsa, 3 кг грунта и кучку рубленых навозных червей. Смесь источала несильный, но уверенный сладковатый запах. Забросив по паре слабо сжатых шариков размером с мандарин в обе точки, я опустил оснастки в оконца, положил удочки на воду и принялся ждать.

Ждать оказалось непросто. Когда сидишь на рыболовном ящике, то вокруг себя видишь гораздо меньше вещей, достойных внимания, чем если ты стоишь в заводи по пояс в воде. То камышовая птичка на расстоянии вытянутой руки перелетит со стебля на стебель, то лягушка всплывет по рубку из пучины. Стрекозы, бабочки и, конечно, слепни не давали скучать. В итоге за первые минут сорок я прозевал три поклевки. Червяк оказывался обкусанным, но подсечь никого не удалось. Потом долгое время поклевки не было вовсе, я докормил, и поклевки, которых до этого не было, совсем прекратились.

Решил, что место выбрано не самое удачное - слишком редкая растительность. Взял удочки и двинулся дальше. Метров через 15 вышел к почти ровной стенке камыша, длиной метров пять, граничащей с чистой водой озера. Глубина здесь была уже по пояс. Прошелся вдоль стенки секатором, отошел, подбросил несколько шариков прикормки и забросил снасти прямо вдоль стенки, сантиметрах в тридцати от стеблей.

Не прошло и десяти минут, как на маховой четверке поплавок, огруженный по основанию антенны, вздрогнул, чуть показав тело из воды, и пустил канонические круги по воде. Через несколько секунд поплавок ощутимо вздрогнул еще раз и медленно двинулся от стенки камыша в сторону озера. Классическая, многократно описанная буквально всеми поклевка линя! Но мы-то знаем, что это не линь так клюет, это оснастка с завышенным спуском на малой глубине так показывает поклевку рыбы.

Я подсек. Рыба под водой сразу уперлась и качнула удилице в сторону камыша. Наклонил удилице к воде и отвел его в сторону озера. Линь сделал еще несколько мощных, но коротких потяжек. Я начал поднимать мах, подводя к себе рыбинку. Вот на расстоянии вытянутой руки из воды показался мясистый рот. Линь глотнул воздуха, но ложиться на бок и не собирался. Вот уже линь оказался сантиметрах в тридцати от забродников. На фоне темного дна отчетливо различима была только крупная голова с темнокрасными глазами. Леска поводка уходила глубоко в зев линя, крючка не было видно. Удилище создало с леской острый угол и я

перехватил леску рукой, чтобы хоть как-то контролировать рыбу. Подсака у меня, разумеется, не было. Рыба замерла, я подвел руку к ее голове. Попробовал аккуратно прихватить ее у жаберных крышек, но линь оказался широк, пальцы не смогли сомкнуться и соскользнули. Линь дернулся, я отыграл рукой, держащей леску. Рыба ушла на глубину около полуметра. Несильно дернулась там еще и еще раз, и вдруг снасть обмякла. Я поднял руку, леска оказалась оборвана выше верхней дробинки. То ли при вязке оснастки дробь пережала основу, то ли со временем леска изнасилась, кто его знает. Обрыв случился без какого-либо особого усилия, простая случайность. Такое бывает нечасто, и потому запоминается. Вот, например, у меня в памяти в отдельной папке хранятся два запомнившихся схода. Первый случился, когда я пацаном мормышил

на верхней Сози. Однажды, все утро ходил вдоль речки, пытаюсь кого-нибудь подсечь, но даже мелочь клевала отвратительно. Ближе к полудню, в жару, вышел на крутой поворот речки, образующий полуостров. На внутреннем радиусе под самым берегом оказалась намыта небольшая песчаная мель с глубиной сантиметров тридцать, укрытая от глаз рыболова нависающей с берега травой. Сразу от мели шел короткий, резкий свал в русло до глубины в полтора метра. Я стоял в десятке шагов от уреза воды, опустив мормышку в воду у самого берега и о чем-то задумавшись. О чем я тогда думал - не помню, но помню, что задумался крепко. Минут пятнадцать стоял, размышляя о чем-то и механически покачивая, постукивая по дну мормышкой. И вдруг - клюнуло! Поклевку я не помню, подсек рефлексивно. Почувствовав рыбу, начал ее тащить вверх, напролом. Понимал, что нельзя тащить, что надо сдать и

спокойно вывести, но адреналин захлестнул с головой и я не смог остановиться. Пер рыбу вверх и молился о том, чтобы леска выдержала! Удилище, погасив первые рывки рыбы, сдалось, прогнулось, леска 0,15 натянулась, зазвенела. Невидимая за травой рыба вроде бы пошла вверх. И тут тонкая капроновая нить тренькнула, удилице отыграло вверх и я остался стоять с удочкой в трясущихся руках. Потом уже помчался в место, где, как я помнил, неделю назад я вроде бы терял мормышку. Искал ее, чтобы привязать и продолжить ловлю. Не нашел, побежал за новой мормышкой домой. Потом отпустило, на речку в тот день я уже, конечно, не вернулся, но событие в памяти сохранилось.

Второй сход случился на той же Сози. Рано утром, часов в пять утра, я отправился на лесной участок реки ловить язей на кобылку. Язи в реке были, клевали нечасто, но шанс подсечь желтоглазого красавца был





ЭТЮДНАЯ РЫБАЛКА

/Виктор Гавристов aka Seal aka SealOk

даже у пацанов. Махнул с километр по заросшему полю. Прошел старой, заброшенной дорогой, на которой уже тогда меж колея росли березы высотой с двухэтажный дом. Через низину вышел к реке. Встал снаружи поворота речки, так чтобы забрасывать удочки в отбойные струи. Забросил снасти: березовые палки четырехметровой длины, основная 0,5 мм с пробкой-поплачком в полуметре от кончика удилища, оливка, вертлюжок и поводок 0,2 мм с крючком 6-7 номера по отечественной классификации. Сунул руку в карман, собрал там горстку манной крупы, бросил под берег к ногам в заводинку, где течение было послабее. Грузила снесло, оснастки вытянулись по течению. Неровный поток играл лесками, поплавки, покачиваясь, плавно приподнимались и опускались. Язи на полудонку клевали всегда одинаково: короткая, несмелая потяжка с обратным отыгрышем поплавка. Затем почти сразу еще две: первая, приподнимающая поплавок и натягивающая леску, и через секунду без отыгрыша вторая, почти вытягивающая леску в прямую линию. Так было и в этот раз. Я подсек – рыба солидно уперлась, отошла от берега. Мощная снасть позволяла без труда сдерживать крупный экземпляр. Малые размеры речки ограничивали язей, и они никогда не предпринимали «паровозных» маневров. Но, конечно же, у нас не было подсачеков. Взять подсак на рыбалку считалось плохой приметой. Поэтому после поклевки «трофея», немного утомив рыбу, мы, перебирая руками, «откатывали» удилище, брались за леску и ложились на берег лицом к воде, вываживая рыбу по-зимнему – на кончиках пальцев. Берег не всегда располагал к тому, чтобы на нем лежали, и временами приходилось изрядно постараться, чтобы не сползти в воду в волнительные моменты борьбы с рыбой. Вот и в этот раз я лежал на берегу в росе, аккуратно подводя рыбу и стравливая при потяжках сквозь пальцы леску. Язь был хорош! Красавец, весом, наверно, более килограмма. Мне он был нужен нужнее воздуха. Нечасто нас река баловала крупной рыбой, каждая такая поимка была событием, поднимавшим авторитет рыболова в глазах односельян. И, конечно же, он сошел. И как! Я уже подвел его, в моих руках было грузило, я примеривался ловчее прихватить рыбинку. Язь спокойно стоял по течению ко мне мордой. И вдруг, безо всяких видимых причин, без рывков – просто отклеился. Крючок как будто просто вывалился. Рыбина без единого движения начала валиться назад, становясь вертикально. Я увидел мощный рот, затем белоснежную плоскость, угловато сбегающую от нижней челюсти к мощным грудным плавникам. Язь медленно заваливался назад, погружался в черную воду, его сносило течением. Наконец, он

шевельнулся, развернулся, сверкнул белым боком и исчез в потоке воды. Завидный трофей ушел прямо из рук. Конечно, такое непросто забыть! А теперь, значит, этот лень. Я бы не сказал, что мне так уж хотелось любой ценой поймать этого линя, вовсе нет. Но вот это ощущение когда рыба сходит не где-то там на дистанции четырехметровой ручки подсачека, а натурально из рук, перед глазами – в этом что-то есть. Как в детство на мгновение вернулся, да. В общем, лень сбежал. Я, откровенно говоря, рассчитывал еще на несколько поклевков и ловлю продолжил. Но поднялся прибойный ветерок и не знаю уж почему, но больше поклевков не было. Когда стоять по пояс в воде совсем надоело, а надежда на поклевку линя в этом месте окончательно угасла, вернулся в том место откуда начал – в тростниковое поле.

Походил по нему и внезапно наткнулся на оконце. Выглядело это так: дорожка примятого тростника шириной с полметра внезапно заканчивалась, упираясь в стенку нетронутых стеблей. Прямо под стенкой чернело пятнышко открытой воды, сантиметров тридцать в диаметре. Это и было «оконце». Я половил и в этом оконце, и в других обнаруженных, и сам понаделал подобных окошек, но ловля не получилась. В основном не получилось поверить в правильность своих действий. Станным в этой ловле казалось буквально все. Даже сама фигура рыболова, стоящего посреди поля травы и пытающегося попасть расквашивающейся поплавочной оснасткой с крохотный прогал между стенками тростника, выглядела диагнозом. Во многих оконцах вода не доходила и до колена. Что может клюнуть в этой залитой водой траве? Эта зеленая полянка и как водоем-то не

воспринимается. Как позже выяснилось, клюнуть мог лень. Мне рассказали, что тактика ловли в траве представляет собой активный поиск рыбы путем перехода от окошка к окошку. Из одного окошка порой удается поймать несколько рыб. Приближение рыбы к окошку часто заметно по вздрагиванию стеблей. Подавать насадку необходимо не просто в окошко, а к самой траве – значение могут иметь сантиметры. И мормышка здесь во многом превосходит по точности поплавочную снасть. К сожалению, повторить подход к оконцам в этот раз не удалось. Но, я надеюсь, такой случай еще представится. Кроме того, не выглядит пораженческой и поплавочная тактика ловли у стенок камыша на границе с открытой водой. Особенно если сперва пощупать линевые тропки, а потом их же привадить. В общем, надо пробовать.

Одна из тактик ловли линя — искать рыбу в окошках растительности





ЛАБОРАТОРИЯ

/Федор Филиппов aka FeD aka /www.fed-fishing.ucoz.ru/

ФИДЕР «MIKADO» ULTRAVIOLET LIGHT FEEDER 360

Описание с сайта производителя:

«Mikado» ULTRAVIOLET Light Feeder 360 (до 90гр.) Carbon IMX-9+
Легкий фидер, выполнен из высокомодульного углеволокна
оснащен пропускными кольцами SIC. Быстрый и жесткий,
характеризуется малым прогибом. Предназначен для ловли в
реках с малым и средним течением.



Вот и настало время для покупки хорошего фидера. Поездив на рыбалку с дешевым фидером и поняв, какое именно удилище мне нужно, остановился на этой модели. Да к тому же повезло – фидер достался по прошлогодней цене. Когда я заказывал, в магазине оно стоило 1570 рублей.

Объективно

Вес: ~300 г (производитель указал 250 г).
Длина: 358 см (производитель указал 3,6 м).
Число секций: 3+5.
Тест: до 90г.
Вершинки: 5; немаркированные.
Диаметр вершинок: 2,7-2,8мм.
Пробковая рукоять.
Диаметр бланка у рукоятки: 16мм.
Розничная цена: 2,440.00 р. (2009 год).

26





Субъективно

Уровень удилища: **средний.**

Класс удилища: **медиум.**

Изящное, тонкое, легкое удилище. Кольца небольшого диаметра по всему бланку (естественно, диаметр уменьшается по направлению к вершинке). По-видимому, это сделано для правильной балансировки удилища. Даже первое кольцо – всего лишь 16,5 мм в диаметре (внешний). Кстати, центр тяжести удилища (без катушки) находится точно в месте логотипа «UV» - примерно посередине между рукояткой и первым кольцом. 5 раскрашенных в разные цвета (ярких флуоресцентных оттенков) вершинок. Все они помещаются в тубус, в котором, собственно, и поставляются. Фидер

упакован в матерчатый чехол (3 отделения), очень тонкий, который вряд ли от чего-то защитит, кроме пыли и, может быть, некоторых царапин. Хотелось бы материал поплотнее. Или же нужно пользоваться тубусом при транспортировке.

Тест-драйв

Первые рыбалки позволили сделать кое-какие наблюдения.

Строй у него, как мне кажется, правильный. При большой нагрузке, похоже, начинает работать весь бланк. При забросе работает в основном верхняя треть, однако, хоть этого визуально не видно, весь бланк отдает накопленную энергию, так что палка получилась очень посылистой. В общем, строй ближе к быстрому.

Кидает легко и достаточно большой диапазон весов. Совершенно непринужденно первым же забросом я отправил унцовый грузик метров на 50. Кормушки пробовал кидать от 20 до 60 граммов (к этому еще прибавьте вес корма). Со всеми удилище справляется без перегруза. Более тяжелые пока применять не доводилось, но, думаю, что кормушку граммов в 80 при аккуратном забросе оно осилит. При дальности

заброса до 50 метров ловить комфортно, заброс точный. А на последней рыбалке ловили такими фидерами примерно на 60 метрах! Для более дальней дистанции – пока не применялось.

Во время ловли «методом научного тыка» попробовал в деле все вершинки. Показалось, что есть одна самая мягкая, которая выделяется из всех (назовем её первой), а остальные четыре (со второй по пятую) в меньшей степени отличаются друг от друга по жесткости. Было бы неплохо, если бы была вершинка еще мягче первой – для стоячей воды. А также какая-то промежуточная, между первой и второй по жесткости.

В общем, можно сказать следующее. Когда берешь фидер в руки, кажется, что это лайт, как и написано. Когда начинаешь им работать, выясняется, что удилище достаточно мощное – в чистом виде медиум. Удилище идеально легло в руку с катушкой Ryobi Ecusima 3000Vi. Каждый раз, когда снимаю с подставок при подсечке, удивляюсь, насколько же комфортно им ловить.

Для такого класса длина удилища – самая оптимальная. В линейке есть еще 3.9- и 4.2-метровые модели. Думаю, что у них строй неизбежно просядет. Удилища будут хлыстоватые и, соответственно, менее точные и посылистые.



ИТОГ

Минусы:

- Чехол.
 - Малый диаметр колец - в теории, ведет к сокращению дальности заброса (хотя неизвестно, как бы вело себя удилище, будь на нём большие кольца).
 - Можно добавить вершинку еще меньшего теста, чем сама мягкая в комплекте, а также среднюю по жесткости между первой и второй.
- Плюсы:
- Легкость.
 - Посылистость.
 - Точность заброса.
 - Правильно указанный тест.

Резюме:

Кто найдет по старой цене – смело брать. Удилище годится для тех, кто уже попробовал фидер и умеет правильно обращаться с ним. Для новичков, мне кажется, оно слишком «хрупкое». Предназначено для ловли на средних реках, либо больших реках с несильным течением на средней дистанции. Возможно, даже подойдет для тяжелого берегового джига.

Плюсы «Mikado» ULTRAVIOLET – легкость и посылистость



ЗА УКЛЕЙКОЙ С АЛАНом СКОТТХОРНОМ

Эта статья – настоящее открытие для высокотехнологичных рыболовов, привыкших к штекерам 16м, докорму чашкой и эластичным резиновым амортизаторам, скрывающим все рывки и отчаянные попытки рыбы освободиться... Иногда уклейка становится вашей последней надеждой. Алан Скоттхорн расскажет, как найти к ней подход.



Если вы следите за моими статьями в APF, то должны знать, что ловля белой рыбы является моей специальностью. Реки в особенности крайне привлекательны хорошей плотвой и подходящей за ней красноперкой. Но если эти два вида вдруг исчезли, объявив голодовку при небольшом подъеме воды, вы ломаете себе голову вопросом: что же делать?

Уклейка питается и ловится при любых условиях, даже несмотря на то, что она маленькая и не доставит вам удовольствия от вываживания. Если вы настроены потренировать ритм ловли, добиться максимального результата и изучить себя, то уклейка – то, что надо.

Первое, что надо сделать – выбрать снасти. Маховая удочка – это лучшее что может подойти для ловли уклейки. К тому же она редко отходит далеко от берега и ее можно спокойно достать двухметровой удочкой.

Общая идея ловли коротким махом – это соответствие длины лески длине удилища, что позволяет принимать рыбу сразу в руку – без этого не получится наладить ритм ловли. Однако если рыба перемещается, очень важно иметь несколько разных махов для смены дистанции. Я пользуюсь набором маховых удочек Шимано. Пять махов с полуметровым шагом по длине не так уж и дороги, всего около 100 фунтов, да и к тому же они одни из лучших, которые я когда-либо использовал. Поскольку длина лески почти такая же, как и удилища, то заброс может стать небольшой проблемой. Забрасываемая масса определяется весом поплавка и грузил; ловить вы будете не так глубоко, поскольку уклейка зависает в толще воды, поэтому можно использовать легкий поплавок, отгруженный одной сконцентрированной огрузкой без подпасков. Огрузка поможет насадке дойти до горизонта, где стоит рыба, и, что более важно, позволит четко забросить оснастку и создаст шлепок о воду.

И мои французские приятели, и Уилл Райсон рассказывали мне об этом способе ловли, и я понял, что огрузка из сгруппированных вместе мелких дробинок лучше, чем оливка или одно большое грузило. Шум падения огрузки на воду это ключевой момент, подготавливающий рыбу к тому, что бы схватить насадку, а звук от падения составной огрузки создает больший всплеск и, следовательно, более сильный звук, привлекающий уклейку.

Веретенообразные тонкие поплавки – это лучший выбор для такого типа ловли, так как они очень чувствительные и хорошо показывают подъемы. Уклейка зачастую хватает насадку мгновенно, поэтому поплавок должен незамедлительно отработать поклевку, чтобы вы успели подсечь.



Конечно, грузоподъемность поплавка вы определяете, исходя из дистанции ловли, глубины ловли и ветра. Не нужно брать тяжелый поплавок: 4x14, иногда 4x16 будут вполне достаточны. Я использую поплавки Мило, но есть множество других отличных поплавков. Просто поищите тонкий вытянутый и длинный поплавок с коротким килем и антенной. Вам понадобится поводок, чтобы предотвратить обрывы крючка или чтобы заменить затупившийся крючок. Этот стиль ловли нацелен на сотни пойманных рыбок, поэтому вероятность погнуть

или затупить крючок очень велика. Сейчас я использую основную леску 0.1мм, но поводок гораздо толще – 0.12мм. Это входит в ужасающее противоречие с тем, что вы до сих пор читали о рыбалке, но причина проста – здесь поводок испытывает повышенную нагрузку при снятии множества уклеек и он должен это выдержать.

Поскольку вы принимаете рыбу сразу в руку, то делать это нужно одним плавным движением, включая и снятие уклеи с крючка. Вы должны вытащить рыбу из воды, принять ее свободной рукой, потом выдернуть крючок большим и указательным пальцем руки, держащей удочку, но не выпуская ее при этом. Именно поэтому и нужно использовать мощный поводок. Тонкая, 0.08мм леска такого обращения не перенесет. Бросьте отцепленную рыбку в садок и сразу же забрасывайте оснастку из-за головы, чтобы шлепнуть огрузкой по поверхности.

Чтобы забросить оснастку, вы должны прихватить крючок с насадкой кончиками пальцев свободной руки и сделать движение удочкой из-за головы, на первом этапе придерживая крючок, чтобы оснастка была вытянута и лишь потом отпустить крючок. Это движение должно быть плавным, и вы научитесь его делать только после многих и

многих повторений. Французы просто мастера в этом деле и могут сделать шесть, семь, восемь, а то и больше, забросов в минуту. Это показывает, что общий ритм работы при ловле уклеи крайне важен и нуждается в доведении его до совершенства.

Пока вы этим всем занимаетесь, не забывайте еще и о том, что уклейку надо кормить. Конечно, на словах это выглядит гораздо сложнее, чем на практике, когда вы взгляните на всю последовательность действий из подсечки, вытаскивания рыбы из воды, снятия ее с крючка и нового заброса.

Вы можете использовать одну и ту же насадку несколько раз и перенасаживать совсем необязательно, а вот кормить регулярно – обязательно.

Поскольку вы хотите, чтобы уклейка стояла в одной точке и на одном уровне, прикормка – это лучшее что может ее там удержать. Жидкая прикормка, хотя и эффективна, но уж больно быстро смывается течением. Моя прикормка выглядит похожей на пасту, как ту, что выливают рыболовы на коммерческих водоемах, когда рыбачат летом на отмели. Вы должны добавлять воду, пока прикормка ее держит, чтобы породить в воде облако – оно-то и будет удерживать рыбу. Если прикормка слишком плотная, шарик не распадется быстро и пойдет в глубину и не освободит немного опарышей, которые вы должны добавить в смесь.

В качестве ингредиентов прикормки я всегда использую VDE Special и Supersup, две замечательные смеси с очень небольшим количеством крупных частиц. Такая прикормка работает лучше, потому что ее проще привести в полужидкое состояние и эти смеси – светлые, что также привлекает рыбу. Вы также можете добавить красящий порошок, который увеличит облако в воде. Я добавляю немного VDE Hi-Viz, чтобы придать желтый оттенок смеси.

Во время сегодняшней тренировки я буду следить за временем, чтобы кормить каждые 10 секунд. И это время должно оставаться неизменным, чтобы держать рыбу на одном месте и не искать ее потом. В качестве эксперимента, я увеличиваю интервал до 20 секунд, и рыба тут же смещается ниже и в сторону, требуя более длинной удочки, чтобы ее поймать.

Конечно, иметь более длинную удочку в запасе это хорошо, но не давайте рыбе управлять собой – диктуйте ей сами, где она будет стоять, чтобы вы смогли сохранить нужный вам ритм ловли и ловить больше рыб за каждую минуту.

Нужно быть уверенным в том, что докормочные шарики имеют одинаковый размер – это очень важно. Докормив большим шариком после серии маленьких, вы тут же смените горизонт ловли. Рыба просто не будет знать, где ей лучше находиться. Поэтому я кладу «эталонный» шарик прикормки рядом со свободной рукой, чтобы иногда касанием пальцами этого шарика



Оптимальное насаживание опарыша

свериться с его размером. Делать это не глядя и посылать докормочные шарики в одно и то же место – вот что поможет сконцентрировать рыбу.

Самое время сказать пару слов о насадке. Уклейка очень прожорливая рыбка, но плохо презентованную насадку она будет игнорировать. Перенасаживание каждый раз после поклевки сбьет ритм ловли и съест дополнительное время, поэтому лучше оставлять насадку на крючке до момента, пока рыба не начнет ее игнорировать. Ваша насадка должна сработать 9 раз из 10, прежде чем вам придется перенасадить. Мелкий опарыш – лучшая насадка для уклеи. Я насаживаю его целиком на крючок, прокалывая с хвоста – так получается быстрее. Для ловли уклеи у меня есть два любимых типа крючков – Mustad Round Bend Match 18 или 20 номера, несколько реже использую Drennan Fine Match размеров 18, 20 или 22.

Такая ритмичная рыбалка может может вас полностью захватить. Однако, что же делать, если поклевки становятся реже? А рыба просто немного отошла от берега или спустилась ниже по течению, в то время пока вы пытаетесь поймать ее на прежнем месте. Тут самое время попробовать более длинную удочку. Разница длины удочек в полметра даст вам лишний метр ловли – ведь леска тоже длиннее. Это вам позволит не только увеличить дистанцию ловли, но сесть более прямо, чтобы не уйти с такой рыбалки с болью в спине.

Уклейку вы можете найти в большинстве рек и сможете применять короткий мах для ее ловли очень эффективно. Оснастки для ее ловли – просты, и как только вы освоите процесс ловли с постоянным докормом, проводя его регулярно и аккуратно, освоите прием пойманной рыбы в руку, вы сможете набить садок этой серебряной рыбкой, даже если условия против вас и более крупная рыба отказывается клевать.



В уклеечном месте можно наблюдать рыболовное столпотворение



ПЬЕСА О СУРОВОВОМ КАНАЛЕ

«Несколько дней из жизни Обломова» на открытом Чемпионате Москвы 2009 года по спортивной ловле рыбы на донную снасть (этап международного «Кубка Дружбы»)

Четверг. День наблюдений

10:30 утра. Дождя паром для переправы через канал в районе Дубны, я всматриваюсь на противоположный берег, где через два дня начнется важнейшее спортивное событие 2009 года в жизни московских спортсменов, ловящих на донные снасти – Чемпионат Москвы. Я еду на тренировку. Свинцовое небо течет изморосью, колючий ветер леденит грудь – погода окончательно испортилась. Такой она и останется на все дни соревнований. На противоположном берегу видны разноцветные пятна курток и палаток. Кажется, уже тренируется полно спортсменов. Паром переправляется три минуты, но ощущение такое, что мы стоим на месте. Натягиваю капюшон, чтобы не превратиться в

ледяную скульптуру.

На берегу команды Украины и России ведут пристрелку. Алексей Фадеев, Андрей Думчев (команды «Гранитный Амиго»), Сергей Карачун, Дмитрий Самаричев («МФК-2»), еще несколько спортсменов с российской стороны, а также Эдуард Молодцов и Сергей Попов, во главе с тренером Сидоренко Александром («Бандас командас», Киев), затеяли пятичасовой тренировочный турнир. Тренировки непосредственно в месте проведения соревнований запрещены, поэтому ловля ведется рядом с забором, ограничивающим проход на дамбу, где будут проходить соревнования. Открываю банку пива и начинаю, не мешая процессу, общаться

с соревнующимися. Крупной рыбы немного. Так, чтобы кто-то поймал подлещика на кило, пожалуй, никого и нет. Темп ловли нормальный – около килограмма в час у лучших. Ходовой размер рыбы 100-200 граммов. Однако, у команды «Гранитный Амиго» попадаются экземпляры покрупнее. Взвешивание. Думчев – 6 кг, Фадеев – 5 кг, Самаричев – 4,5 кг, Карачун – 3,8 кг. Идем «вешаться» к украинцам: 2 кг, 1,5 кг, 1,2 кг. Однако... Делаю выводы, объединяя предварительно собранные данные, и те, что собрал собственными глазами. Цвет прикормки роли не играет. Заброс подальше второй бровки даёт экземпляры покрупнее. Концентрация аромата играет роль. Дипы вроде бы работают, но какие именно – непонятно (использовались разные).

Идем размещаться на рыболовно-спортивную базу «Большая Волга», которая находится рядом. На базе 20 многоместных номеров без излишеств – койка, тумба, холодильник, общая огромная кухня с набором всей необходимой посуды. На кухне телевизор. Первым делом, конечно – обед. Ребята с Украины несколько обескуражены тренировочными результатами. Алексей Фадеев обещает на следующий день лично посвятить всё свое тренировочное время гостям, чтобы те смогли лучше разобраться в особенностях ловли



на канале. На Украине спортивный фидер, благодаря господдержке, набрал невиданные обороты. В каждой области проходят свои отборы и, непосредственно, соревнования, которые сводятся в Чемпионат Украины. У них всего пяток «беспорных» спортсменов – фаворитов, которые выигрывают всё и везде. Я же рассказываю, что у нас в России спорт проходит только период становления.





Расстановка спортсменов на канале призвана уравнивать шансы

Всё, чем мы можем похвастать – секция спортивного фидера при Московской федерации рыболовного спорта, и то же самое – в Ростовской области. Соревнования по фидерной ловле проходят и в других регионах, но не имеют систематического характера, как в Московском регионе, где каждый месяц проходит два соревнования. Вижу по глазам, что гости мне не верят, или не хотят верить в то, что по моим уверениям, у нас в московском регионе 20-30 спортсменов имеют примерно одинаковый уровень подготовки, и каждый из них может и будет претендовать на звание Чемпиона Москвы-2009.

Пятница. Тренировка

Подъем. Выхожу на крыльцо. Небо и не думало смывать вчерашний боевой свинцовый раскрас. Ветер периодически бьет колокол-рынду на столбе. Смотрю на термометр: плюс 7. На берегу уже вовсю идет замешивание прикормки. Спортсмен Фадеев, как и обещал, дает цу гостям с Украины, которые сгруппировались вокруг него плотной группой. Чай с бутербродом, и я загружаю свою транспортную систему для перемещения на канал. Цель моей тренировки – еще раз, и уже окончательно, сравнить цвета прикормки, а также дистанции на второй бровке и дальше второй бровки. Ловить буду на два фидера. Для второй



бровки выбираю Speedmaster medium длиной 3.6 м, с рабочим тестом под кормушку 40-50 граммов (плюс прикормка). Для более дальнего заброса – Anthares heavy длиной 3.9 м, с рабочим тестом под кормушку 60-70 граммов (плюс прикормка). Первая палка оснащена шнуром Viplash 0.06, вторая довольно «злая» палка, и я не рискую ставить на неё шнур, а использую монолеску 0.2. На первой удочке у меня кормушка «фокс» большого размера 56 г, на второй – обычный квадратный металлический Костал 60 г (он обладает лучшими, чем «фокс» полетными качествами, особенно в ветер). На первой удочке у меня несимметричная петля с отводом для поводка длиной 10 см, плюс поводок 0.09 длиной 20 см и крючок Owner из тонкой стали размером №18. На второй удочке я монтирую прямо на основной леске монтаж патерностер с отводом для кормушки длиной 10 см и отводом для поводка 15 см, поводок 30 см толщиной 0.10 и крючком Гамакацу из толстой стали размером №16.

Прикормка, которую я буду использовать, имеет довольно простой состав, но все её компоненты имеют европейское происхождение известных брендов. «Натуральный» цвет прикормки у меня получается ярко желтый, пожалуй, даже оранжевый. Делю прикормку на две части, и в одну из частей добавляю черную краску. Решаю добавить в прикормку жидкую мелассу. Для этого разливаю пузырек пополам, добавляю прямо в пузырек воды, взбалтываю и выливаю в ведро с сухой прикормкой. Перемешиваю. Далее выливаю в плошку жидкий ароматизатор Sensas Attractix на леща, добавляю туда же воды, перемешиваю и выливаю, опять же, в ведро с сухой прикормкой (в добавок, к уже введенной жидкой мелассе). Порошок-ароматизатор ввожу в прикормку так. Пакетик в 250 г по инструкции применения дозируется на 3 кг основной сухой смеси. Этот пакетик делю на две части, одну из которых я высыпаю в сухую смесь до увлажнения, а другую часть – в уже готовую смесь прямо по ходу ловли. Смысл заключается в том, что всыпанная до увлажнения сухая добавка будет отдавать аромат длительное время на протяжении всей ловли и по чуть-чуть. Всыпанная же после увлажнения добавка, наоборот, работает сразу и очень короткое время, она как бы «стреляет». Дополнительная выгода заключается в том, что по ходу ловли я могу всыпать разные сухие добавки, таким образом, экспериментируя и не рискуя испортить всю смесь целиком. Главное в этом деле – не переусердствовать. Увлажняю в несколько приемов, просеивать прикормку мне нет никакой необходимости, так как для замешивания я использую шуруповёрт Makita, который прекрасно бодрит смесь и насыщает её кислородом. В результате я получаю прикормку из одного состава, но двух разных цветов – ярко желтого и темного цвета. Грунт я не использую в данном случае.

К месту ловли уже приехало с десяток машин с новыми участниками соревнований. И все потихоньку рассасываются по берегу, занимая места для последней тренировки.



Промер глубины и определение характера дна на канале – дело не простое. При этом важно знать несколько определяющих моментов. Канал является собой классическую ванну с точно известными параметрами, как, например, первая бровка и вторая бровка, однако нужно иметь в виду, что строили его всё-таки люди (заклученные), а не инопланетяне. В связи с этим удаление бровок от берега в том или ином месте различное. Промеряться нужно каждый раз, чтобы класть кормушку под бровку на ровную ступеньку. Определяются бровки с помощью поплавка-маркера или просто грузиком «на счет». Я не использую маркер на канале, так как не знаю природу и характер донных течений на канале. И вот, как раз, во-вторых: на канале переменное по силе и направлению течение, помноженное на амплитуду скачков уровня воды. Тут важно знать аксиому – промер необходимо осуществлять очень быстро. Нужно начать и закончить его в одной фазе интенсивности течения, которое имеет постоянную силу в настоящий момент (не забывая про подъемы

и падения уровня воды). Иначе можем получить такой результат. Например, промеряем дно на счет. Течения условно нет. Полторауницовый груз упал на счет «6». Удлиняем леску на метр дальше и снова забрасываем – «счет 7», еще на метр дальше – счет снова «7». Вот, предположительно место нахождения бровки – между «6» и «7». Если же в процессе промера я отвлекусь минут на пять (зазвонил телефон или еще что-то), то течение может усилиться в разы. Это даст дополнительную «единицу» в счете, что исказит всю картину промера. Лучше находить ровные участки с твердым дном. Еще лучше находить ровные участки с ракушкой (не склоны бровок). Русло канала вовсе не сплошь усеяно зарослями ракушки. Эти заросли имеют протяженный характер 3-10 метров в длину 1-2 метра в ширину и располагаются полосами параллельно берегу.

Вот, как раз такой ракушечный участок я обнаруживаю при промере, на удалении 40 метров от берега. По моим предположениям, рыба там будет крупнее. Там и начинаю ловить на желтую

прикормку. Фадеев тоже бросает на 35-40 метров, остальные кидают ближе. Слева и справа ловят мелкую густеру и мелкого подлещика, но не темпово. Определить поклевку архисложно, ибо нет явных характерных подергиваний кончика хлыста при поклевке, а ветер не то слово что сильный, ветер ведет себя так, будто ему вчера не налили – порывы порой стаскивают капюшон с головы.

За час ловли на второй бровке, используя темную прикормку, я понимаю, что картина та же, что и на дальней точке, только рыба еще мельче. Перехожу вновь на точку, с которой начал ловить. Снова желтая прикормка. Начался четвертый час ловли. Доволен ли я результатом? Нет. Но списываю на то, что, в общем, у других не особо лучше. И вот... дальняя точка вдруг заработала. Пошло на каждом забросе – густера по 300 граммов. Уфффф, товарищи, это надо сказать удовольствие, особенно, когда включена течка! Рыбка идет. 200, 300, 400... вот и он – 700 г. Показываю его в подсачеке «конкурентам». Меня фотографирует девушка Юлия, представитель команды Украины, и я отпускаю красавца на волю. За последний час беру еще одного на 500 г, и много по 200-300 г. Алексей Фадеев наловил чуть больше меня. Наверное, он точно «знает секрет». Вдруг понимаю, что я продрог до костей. Это меня немало удивляет. Ведь на мне одета майка, футболка, свитер, и осенняя куртка с капюшоном. Решаю закончить тренировку. Делаю вывод, что на соревнованиях нужно ловить с дальней дистанции, на желтую прикормку (в принципе цвет без разницы, но у меня итак прикормка желтого цвета.)

Суббота. Первый день соревнований

В семь часов утра с партнером по команде идем умываться, предварительно выглянув на улицу. Нет, погода та же. На улице разноцветная «орда», ведра, ведра, ведра... Все участники согнуты в поклоне-молитве богу замеса, в руках ритуальные шуруповерты, с помощью которых молитва будет точно услышана богами.

9:00, построение. Все бойцы выстраиваются в ряд. Звучит гимн России, флаг медленно поднимается и вместе с ним, я уверен, не только у меня, поднимается уровень адреналина в крови.

Жеребьевка. Вот уж воистину самый душтрепательный момент соревнований! Умом понимаешь, что нет разницы, в какую зону и в какой сектор ты попадешь, ибо хорошо ловить нужно везде. Но сердце отчаянно ждет какого-то чуда, причем, какого именно, разум объяснить не в состоянии! Самое смешное, что довольно часто можно наблюдать такую картину. Выходит сжатый в пружину участник, вытаскивает ничего не значащий для всех номер, ну там, А7! Участник вдруг довольно подпрыгивает, шепчет йеэсс! И ты, видя это, вдруг тоже

включаешься в эту игру, сердце ёкает, и ты говоришь, ну вот, повезло же... Чему был рад первый спортсмен, и чему завидовал я, спустя уже час – обоим непонятно, да и не важно это. Главное, эмоции, которые витают вот тут прямо сейчас. У меня зона «Б», сектор 26. Это предпоследний от самого конца дамбы сектор, в зоне, которая считается более уловистой, чем зона А. Слева от меня жребий сажает Сергея Карачуна, а справа Дмитрия Филякина из команды «DAM Фили». Ну что ж, окружение достойное, ближайшие соперники не раз были в призерах различных соревнований, тем интереснее. У моего партнера сектор А13, серединка зоны.

Начинаю оборудовать место. Главное, чтобы все предметы не мешали друг другу, чтобы всё было под рукой, ну и, конечно, суета категорически недопустима. При ловле на канале я ловлю на две стороны, располагая удилище в зависимости от направления течения. Кладу удилище влево, если течение идет слева-направо, и вправо, если течение идет справа-налево. Так мне лучше видно поклевку, особенно, когда эту поклевку трудно идентифицировать. Для этих целей я использую кочергу, которую креплю к левой передней ноге платформы, а справа на расстоянии двух-трех метров я ставлю отдельно стоящую треногу с гребенкой. Ведро, где у меня находится вся прикормка, у меня надежно спрятано от возможных «океанических» волн и прочих катаклизмов – за спиной и накрыто крышкой от дождя. Оттуда я периодически досыпаю в маленькое ведерко нужное количество прикормки, которого мне хватает на час. Это маленькое ведерко у меня под рукой, но мне абсолютно не жалко, если это ведерко упадет, или прикормка по каким-либо причинам испортится – у меня весь запас в другом, укромном месте. Мотыль хранится в специальном контейнере с легкой откидывающейся крышкой (на ножке платформы), его я слегка разбиваю грунтом. При ловле я работаю так. Заброс. Пока падает кормушка, рука откидывает крышку контейнера с мотылем, не глядя, берет горстку мотыля и кидает в ведерко с прикормкой. Забыл про это. Ловлю. Подсечка и т.д. Кормушка идет в ведро и зачерпывает ранее брошенную кучку мотыля вместе с прикормкой. Заброс. Рука снова за мотылем. Всё на автомате, не глядя. Опарыш я использую всегда, что на соревнованиях, что на любительской рыбалке. Просто в маленькое (рабочее) ведерко я кидаю пригоршню веселых ребят, и как только вижу, что их становится не видно, закидываю в топку новую партию (если прикормка не переувлажнена, внутрь они не зарываются, они сбиваются в кучку на поверхности). Два часа подготовки, включая время на промер дна, пролетают мгновенно. Я нашел свою точку на дистанции 38 метров. Соседа справа я не вижу, но вижу, что ловить он будет ближе. Сергей Карачун готовит две дистанции – 18 и 25 метров.



Всё готово. Понятно, что кормить шарами с руки дистанцию 40 метров – только рыб смешить. Сижу с фидером в руке и жду старта. Одно мне не нравится – ветер в лицо и очень сильный ветер.

Старт!

Заброс. Через минуту после падения кормушки еще. И пошло-пошло.... А Карачун кидает на 18 метров шары с руки, только, по-моему, они летят ближе, метров на 14 летят, может, скатятся туда, куда ему нужно.... Но ловить Карачун начинает на дальней. Ветер мешают. Дмитрия Филякина я не вижу за огромным кустом. Прошло пять минут. Карачун зацепляет крючком свои штаны, я это вижу краем глаза и делаю замах для заброса – щелк, у меня отстрелилась кормушка, но монтаж остался цел, благодаря страховке. Сосед отцепляет крючок, а я прицепляю новую кормушку (60 граммов на монолеске 0,2, как на тренировке). Смеемся с соседом по этому поводу и оба знаем, что минут через 10 нервное напряжение уйдет. Ветер меня напрягает, сильный порывистый в лицо. На тренировке был боковой, а тут... Кормушка то не долетает до точки, то уходит влево, порой, даже метров на 5, что никак не допустимо. Первая поклевка – густера на 200. Вторая – такая же. Третья – еще такая же. Гляжу, Карачун уже ловит на 18-ти метрах и... и ловит густерок и окуньков. Так, у меня покрупнее, это неплохо. Какой неплохо, это здорово! Зама-а-ах – щелк, отстрел кормушки, вместе с монтажом. Вот неудача. Беру запасной фидер, настроенный на ту же дистанцию. Заброс. Ах, ветер, ветер! Кормушка не долетает метров на 5! Снимаю с этой удочки Фокс 56 граммов и цепляю железный Костал 50 граммов. Заброс. Неудобно, палка мягковата. Да и течение не очень держит. Тем временем, пытаюсь «одной рукой» восстановить первую удочку. Проходит полчаса, я ловлю «крупную» густеру вперемежку с подлещиком. Но в два раза медленнее чем, если бы я ловил на «первую» удочку. У меня рыба явно крупнее, чем у соседа, но у него клюет чаще, да и скорость выматывания снасти в два раза быстрее. Но я уже научен горьким опытом – на переправе коней не меняют. Я верю в свою точку и еще в крупную рыбу. Ура! Первая удочка готова. Заброс. Густера 300 граммов. Зама-а-ах – бульк, хлыст вылетает, падает в воду метрах в четырех от берега... я в шоке. Леска опять оборвана. Снова запасную удочку в ход. Ну не работает, не работает запасная удочка – слабовата! Встаю с платформы и меняю на «рабочей палке» вершинку, снова уходит время, снова восстановление дистанции. Сосед вытаскивает

подлещика на полкило! То, что творится у меня на душе, напоминает Новый Год, который решили в этом году не отмечать. Собрал. Заброс – поклевка нет. Еще заброс. Подлещик. Зама-а-ах – хрясь, второе колено сломано. Ясно. Можно собираться и ехать домой. Ору на канал и на ветер всё, что я о них думаю! Сосед косится, но ничего не говорит. Уже не торопясь, встаю, вытаскиваю из чехла запасное не снаряженное удилице похожего класса. Выкидываю леску в помойку (готов порвать в ярости голыми руками). Размонтирую «запасную удочку», с целью поставить плетенку на «новую основную». Смотрю на часы: времени ушло – туча! В итоге я с одной новой палкой, плетенка. Заброс. Густера 300 граммов. И всё. Клев умер. Час сижу вхолостую (только кормлю и кормлю, и кормлю). Пошел последний час. У соседа наступила тишина. А у меня поперло. Но я уже сижу и прикидываю, сколько у нас там народу в зоне? 29 человек? Интересно, какое у меня будет место в зоне – 15? 20? Это в зоне... а вообще по первому туру? 30-е? 40-е? Финиш. Нет слов, чтобы описать мое настроение. Я ощущаю себя Юрием Гагариным, полет которого объявили на всю страну, а потом, также на всю страну сказали, что полет отменен ввиду неготовности космонавта к полету.... Взвешивают Карачуна – 6670 г. Понятно... Меня – 4620. Следом Филякин – 4... сколько-сколько? 4470. Не может быть. Искра надежды вспыхивает.... Но дальше взвешивание не вижу – выходить из сектора до конца взвешивания запрещено. Звоню своему напарнику – «Ну как, Миш»? – «Не важно...» Результаты. Сергей Карачун второй в зоне, я шестой в зоне, Алексей Фадеев – первый с весом 7930. Значит, у меня еще остается шанс, ну если не на первое и второе место, но на третье-то уж точно! Мой напарник, к сожалению, занял 20-е место в зоне. Оставлю причины без комментариев, но скажу, что напарник очень опытный спортсмен. Бывает. Таким образом, наша команда идет на 13-м месте с суммой баллов 6+20=26. В командном зачете шансов на призы у нас – нуль. Но мы решаем не сдаваться и во втором туре реабилитироваться. Ну а я, побороться

за приз в личном зачете. Тем временем наши знакомые на первых ролях! Надо же. «МФК-2»: Карачун – 2-й, Самаричев – 1-й в зоне. «Гранитный Амиго»: Фадеев – 1, Думчев – 2. У обеих команд сумма баллов – 3. Правда, у Гранитных больше вес, поэтому они первые, вот завтра будет «рубиллово»! Об это только и разговоров.

Воскресенье. Второй день соревнований

Подъем в 5 утра. Подъем легок, я спокоен. У меня всё в порядке. Завтракать не хочу. Хочу к реке. Бою! Заново построение. Заново жеребьевка. Только не в Б, только не в Б, заклинаю про себя. Я хочу попасть в зону А. Почему? Потому что, на второй день, в зоне Б фактор фортуны зашкаливает по сравнению с первым днем. Дело в том, что на второй день соревнований

рыбы подходит больше, чем в первый день. В канал рыба заходит со стороны Ивановского водохранилища и Волги, а это как раз конец зоны Б. Поэтому в конце Б на второй день уловы 100% за десятку, а в начале Б уловы стандарт 3-5 кг. Поскольку шанс по жребию попасть в мексиканскую лотерею миллион пиастров, я хочу попасть в зону А. Пусть вес у меня там будет хоть 100 грамм, но пусть эти 100 грамм окажутся победными. Я планирую ну если не взять зону, то хотя бы быть в ней вторым, даже не третьим. Вот такой у меня план, так было задумано. Меня вызывают. Тащу. Зона А!

Буду ловить с дальней. Но пару удочек на ближнюю дистанцию, тем не менее, приготовлю, пусть лежат, так надежнее. Со старта зашвыриваю с руки десяток шаров метров на 15, ближе чем, если бы я забрасывал на первую бровку. Вдруг прикатятся туда, куда мне нужно.

А ловлю на дальней. У всех подозрительная тишина. С четвертого заброса поклевка, мини-разгиб, на сильном течении. Тащу толстую густеру на 200 граммов. Через 10 минут еще. Через 10 минут еще. Нечасто, но у всех-то – гробовая тишина. Настроение у меня прямо противоположное вчерашнему. Уже и ветер как то по-дружески дует в морду. Вершинка плавно отыгрывает и снова замирает. Не пойму, что-то с вершинкой....

Аккуратно снимаю фидер, не изменяя натяга шнура, фидер держу в одной руке. Сейчас я не увижу поклевки, но зато я ощущаю рукой любой намек на том конце. Делаю рукой

легкую потяжку... Он! Фидер в дугу (течение). Начинаю не спеша тащить. Сердце уже давно упало и валяется на камнях под ногами. Меня тут нет. Я в четвертом измерении. Я и лещ. Больше никого нет в этом мире. Соскальзываю с платформы, чтобы встать на ноги. Вот, сейчас он уже покажется.... Подсачек. Вытаскиваю. Ффффуу... Ставлю сердце на место, и две минуты оно приходит в себя. Лещ (600 граммов), тем временем, лежит в подсачеке – на общее обозрение, психическая атака.

Заброс. Тишина. Дай-ка попробую на ближнюю. Окунь, ерш, микроподлещик. Тишина. Дальняя. Тишина. А соседи полавливают. И вот вижу – уже один взял такого же лещика. Второй взял. Что ж такое-то у меня? Ловлю густерку на 300. И снова тишина. А сосед берет уже второго крупного подлещика. Принимаю кардинальное решение. Укорачиваюсь на вторую бровку, 23 метра. И сразу, с первого заброса вершинка поехала, хватаю фидер и выкачиваю (течение) подлещика на 500 граммов. И опять тишина. Да что ж такое. Последний час. Все ловят 200-300 граммовые экземпляры. Я вымучиваю еще пару рыбок по 200-300 грамм.

Финиш. Чувствую, что я проиграл. Но где именно – не пойму. Взвешивают – 2390. Всего?! Я в шоке. Как же так? ... Позже узнаю парадоксальные известия – Фадеев в зоне Б – вес 2900, результат 16-й в зоне! Карачун в нашей зоне с весом 2070 – 14-й в моей зоне! Я делю в зоне с Игорем Митрохиным 9-е место с одинаковым весом. « Это, друзья, провал!

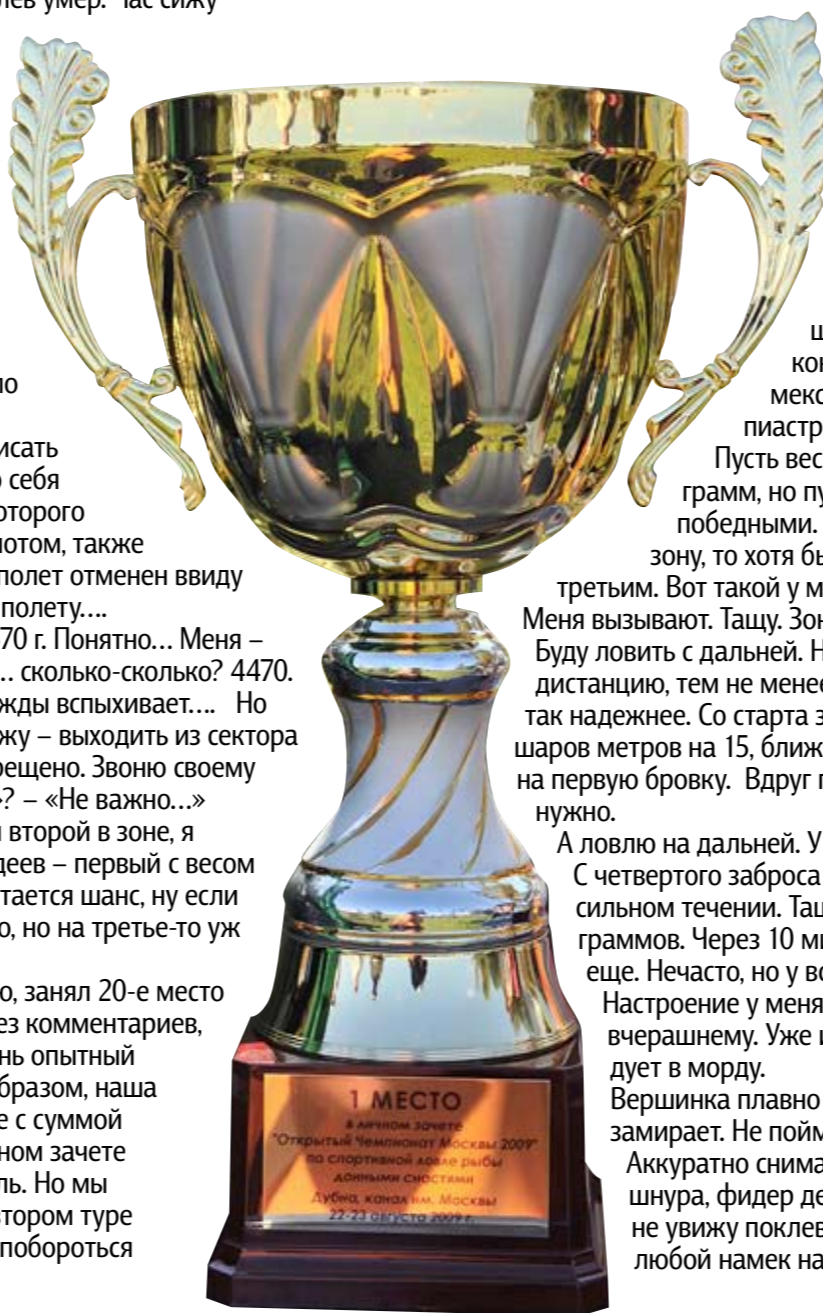
Дальнейшее для меня происходит как во сне. Не помню, как я собираюсь, как оказываюсь на базе. Судейская коллегия подводит результаты. Узнаю, что я 12-й в личном зачете.

Кто в призах. Неожиданно! Но закономерно!!! Первое место – команда «Русфишинг Новафиш-Убойная Ъ» (Олег Осипенко и Дмитрий Анохин). Второе место – команда «МФК- FishBroda» (Павел Канищев и Алексей Николаев). Всего лишь третье – команда «Гранитный Амиго». «МФК-2» лишь четвертые, но с отрывом от третьего места всего лишь в один балл. Дмитрий Самаричев – серебро в личном зачете. Бронза в личном зачете у Олега Осипенко, который ловил второй тур в секторе Б 27, в самом краю зоны и поймал 9760 граммов. Первое место в личном зачете, второй год подряд – у Андрея Думчева.

Награждение проходит фантастически. Призы очень хорошие. Дорогие палатки, фидеры, пикеры, катушки, всевозможные наборы. Сотни килограммов прикормки.

Призы предоставили фирмы:

«Магри» (www.BestFish.ru).
«РыболовЪ» (www.prikormi.ru).
Интернет-магазин «НОВАФИШ».
Технологический центр «САБАНЕЕВ».
Торговая марка «УБОЙНАЯ»



КУБОК САБАНЕЕВА-2009

1-2 августа 2009 года в районе спортивной базы «Большая Волга» прошел традиционный Кубок Л.П.Сабанеева по ловле рыбы на поплавочную удочку. Данное соревнование имеет очень большие традиции, и те разговоры, которые ходили в период его подготовки, слава Богу, не сбылись. Традиции, наполненные особым ароматом интриг, но при этом громадным дружелюбием и товариществом, прошли, как всегда, в очень интригующем ключе.

На соревнование приехали 11 команд, 5 участников выступали в личном зачете. В их числе были представители Москвы, Ярославля, Петербурга, Ростова, Украины, Воронежа. К сожалению, не смогли приехать спортсмены Белоруссии, Татарстана и Тульской области, которые в предыдущие годы постоянно принимали участие в Кубке. Стоит особо остановиться на погодных условиях, в которых проходило соревнование, так как это было совершенно два противоположных по условиям дня.

Если в первый день нещадно палило солнце при очень высоком давлении, то второй день весь этап лил проливной дождь, и давление рухнуло больше чем на 20 мм.рт.ст. В таких непростых условиях пришлось сражаться спортсменам, и они наилучшим образом доказали свой класс.

Тренировки, проходившие всю последнюю неделю, продемонстрировали, что рыбы в канале не так много, и в основном клев вялый, но с вкраплениями хорошего подлещика и даже леща, но основная рыба, которая ловится, – некрупная густера и окунь. Практически отсутствовала плотва и не буйствовала уклейка.

Так как тренировки на месте проведения старта запрещены, то предполагалось, что в первый день ловля будет трудовой, и поимкой одного-двух хороших подлещиков можно сделать результат.

Жеребьевка первого этапа показала, что торцы соревнований будут закрывать два «личника», которые при этом будут ловить маховыми удильщиками. В 14 часов был дан старт, и уже на первых забросах спортсмены начали успешно ловить рыбу. Впрочем, это продолжалось недолго, да и рыбой, которую в основном вытаскивали, был окунь. Клев в первом туре был в основной своей массе рваным, систематически ловить удавалось всего нескольким участникам, одним из которых оказался Владимир Баловнев, который маховым 8-метровым удильщиком показал лучший результат дня. Хотя в соревновании принимала участие практически вся сборная команда России по ловле поплавочной удочкой, еще целому ряду ведущих спортсменов не удалось обыграть этого преданнейшего «маховому» движению спортсмена, который на Кубках Сабанеева ловит только этой снастью.

Результаты первого дня говорили о том, что рыба была распределена очень локально, и только несколько спортсменов с краев ловили более-менее равномерно. Очень неоднозначным получился результат первого дня. Если 1 место в зоне Андрея Буркотова можно воспринять как закономерность, так как это один из ведущих спортсменов страны, то, например, 9 место в зоне Юрия Сипцова и 8 место Евгения Середы можно однозначно воспринимать как провал.

Наблюдая за ловлей Ильи Якушина, можно однозначно сказать, что это мастер с большой буквы. Поймав за первые пару часов 3 рыбки, мастер сумел за полчаса наловить на 5-й результат в зоне, – вот где мастерство и знания позволили ему практически как барону Мюнхгаузену, самому себя вытянуть из болота неудачи. При этом можно отметить и ряд начинающих спортсменов, которые в этой непростой обстановке показали очень неплохой для себя результат: Роман Галактионов выиграл зону «Б», Василий Акимцев показал 3-й результат в зоне «Г».



Результаты лидеров первого дня

Зона А – В. Баловнев
Зона Б – Р. Галактионов
Зона В – С. Зинин
Зона Г – А. Буркотов

Командный зачет

1 место «МООиР» – 10 очков.
2 место «Мавер-1» – 16 очков.
3 место «Мило-Козэк» – 19 очков.
Таким оказался первый день, который поставил больше вопросов, чем дал ответов.
Второй день встретил спортсменов проливным дождем и переносом на час начала мероприятия.



Также по уважительной причине выбыл из борьбы Сергей Федоров, выступавший за команду «Мавер-1», который является одним из ведущих спортсменов страны.

Результаты первого дня стали во второй очень большим раздражителем для ведущих спортсменов, которые на старте соревнований не показали тех результатов, на которые способны. Со старта и до финиша этапа «сборники» задали такой темп, который многим даже и не снился, и к финишу они показали просто мастерские результаты.

Андрей Каштанов, наловив 8040 г, выиграл зону «А». Илья Якушин, наловив 7740 г, выиграл зону «Б». Андрей Прищенко, наловив 6040 г, выиграл зону «В».

Евгений Середа, наловив 5850 г, выиграл зону «Г». Во второй день рыба за ночь зашла в канал и начала активно питаться, и уловы возросли в несколько раз по сравнению с первым днем. Спортсмены, подкорректировав составы прикормок и технику подачи насадки, намного успешнее отловились во второй соревновательный день. Во второй день некоторым спортсменам удавалось выловить больше десятка подлещиков 400-600 г, да и мелкая рыба проявляла достаточную активность. К сожалению, не удалось отстоять завоеванные в первый день результаты Владимиру Баловневу, и в зоне «Г» он оказался только на 10-м месте, но он достойно бился в окружении мастеров поплавочного спорта.

Во второй день была поймана самая крупная рыба Кубка Сабанеева – лещ на 1кг 50 г. Его поймал Евгений Щербаков, выступающий за команду «ДАМ-ФИЛИ».

В командном зачете во второй день были показаны такие результаты:

1 место – команда «Матчфишинг».
2 место – команда «Мило-Козэк».
3 место – команда МООиР.

Вот таким оказался этот неоднозначный Кубок Сабанеева 2009 года, со взлетами никому неизвестных спортсменов и провалами лидеров в первом туре, и резким рывком ведущих спортсменов во втором, но не сумевших отыграть упущенное. Тем и интереснее было это соревнование, что дало много пищи для размышления на подведении итогов в командах.

После подведения всех итогов Первое место занял Вячеслав Борисов с суммой мест 4. Такого очень давно не было, чтобы спортсмен с такой суммой завоевывал первое место. Вячеслав, отловив в оба дня на второе место в зоне, оказался лидером соревнований, и мы его с этим поздравляем.

Самой большой неожиданностью стало второе место Романа Галактионова с суммой мест 4, который выиграл в первый день зону, а во второй показал третий результат, но так как Вячеслав Борисов в двухдневной борьбе поймал больше, он занял лидирующее положение на пьедестале почета.

Третье место занял Андрей Буркотов, выигравший в первый день зону и показавший во второй только четвертый результат.

В командном зачете


1 место с суммой мест 29 заняла команда МООиР.
2 место с суммой мест 32 заняла команда «Матчфишинг».
3 место с суммой мест 33 заняла команда «Мило-Козэк». Особую благодарность хочется выразить судейской бригаде, которая отработала очень неплохо, принципиально и однозначно пресекала на корню все нарушения, которые допускали спортсмены, заставляла выпускать мимо садка рыбу, которую спортсмены ловили за пределами своей зоны, и не стеснялись выносить предупреждения за нарушения правил соревнований. Хочется верить, что в 2010 году эти прекрасные соревнования пройдут в те же сроки и в той же незабываемой атмосфере.



ЕСЛИ РЯДОМ ВРАГ...

Фидер легко переделывается в оружие ловли хищника, если применить «московскую оснастку»

46



Наверное, у каждого из нас на рыбалке с фидером была такая ситуация – после очередного выматывания снасти мы обнаруживаем на крючке покусанную, а то и, вообще, как будто протертую на тёрке, густёрку или плотвичку. Иногда это случается, когда мы оставляем фидер на какое-то время и не следим, что происходит с вершинкой. Иногда же – это уверенная поклёвка. Часто бывает и так, что, на первый взгляд, не происходит ничего необычного, но после подсечки мы ощущаем приличный вес на том конце снасти, который исчезает после пары-тройки секунд вываживания. В редких случаях удается почувствовать рывки рыбы, и еще реже – довести её до берега и увидеть. Но, так или иначе, почти все подобные поклёвки заканчиваются сходом... О чем это говорит? А о том, что, собрав

прикормкой на точке мирную рыбу, логично, что мы притягиваем туда и хищника, который как бы пасет бель. Почему случаются поклёвки именно на ту рыбку, которая сидит на крючке фидера, я объясню для себя так. Попавшись на крючок, рыба начинает метаться, вести себя неестественно. А если мы не следим в этот момент за фидером, то таким образом наш импровизированный живец может выбиться из сил. Тут-то его и подкарауливает хищная рыба, которая, как известно, в первую очередь охотится на ослабших или больных рыб. Ведь их легче поймать. Хищная рыба в нашей прикормленной зоне – враг рыбалке. Во-первых, это грозит откусыванием поводка. Во-вторых, что более важно, хищник настораживает мирную рыбу, а то и вовсе может

её распугать. Все это не лучшим образом сказывается на клёве. Возникает вопрос – как с этим бороться? И тут же зреет заманчивый ответ – а почему бы не попробовать поймать этого самого хищника! Самый простой способ – взять спиннинг и обловить наше место. Первое, что приходит в голову – использовать джигговый метод ловли. Ведь нам нужно обловить зону у дна, при этом чаще всего нужно еще и сделать это на значительном расстоянии от берега. Джигговая снасть наиболее полно удовлетворяет таким требованиям. Но что делать, если спиннинга нет под рукой? Можно использовать... фидер! Хочу предложить такой способ его переоснащения, который потребует минимум движений от рыболова. Речь пойдет о «московской оснастке», которая знакома многим спиннингистам, но, возможно, не все любители фидерной ловли знают, что это такое.

МОСКОВСКАЯ ОСНАТКА

а – основная леска, б – груз, в – приманка, г – поводок

Как работает эта оснастка? Есть много способов, как её использовать. Опишу два основных. Можно делать ступенчатую проводку, такую же, как при ловле обычным джиггом. При этом можно значительно увеличивать паузу, так как из-за значительной длины поводка приманка имеет свойство подолгу висеть над дном. Длиннее пауза – у рыбы больше времени на атаку. И второй способ – это волочение груза по дну. При такой проводке приманка будет идти очень близко от дна, а создаваемое грузом облачко мути будет дополнительным привлекающим фактором.



FeD укротил очередную щуку



Переоснащение фидера

Все выглядит красиво, но причём же тут фидер? А все очень просто. Фидерный монтаж очень похож по своему устройству на Московскую оснастку. Только вместо груза на фидере стоит кормушка (а в некоторых случаях и сам груз). И на поводке – крючок с наживкой вместо спиннинговой приманки. Переоснастить фидер в московскую оснастку так же просто, как если бы мы захотели изменить параметры фидерной снасти – сменить кормушку или поводок.

Стоит отметить, что наиболее подходящим монтажом для оснащения фидера московской оснасткой будет патерностер. Эта оснастка, наряду с несимметричной петлей, является наиболее чувствительной среди всех основных фидерных монтажей. Причем от несимметричной петли в выгодную сторону её отличает простота и скорость вязания. Именно поэтому 99 процентов

своих рыбалок я рыбачу с патерностером. Все что нам нужно – в петлю для кормушки вставить груз с вертлюжком, например, тот, которым мы пробивали дно перед рыбалкой. А поводок с крючком заменить поводком с мягкой приманкой. Причем таких поводков можно заготовить дома, привязав к ним различные по размеру, цвету и форме мягкие приманки. Таким образом, за минуту мы получаем готовую к бою снасть для ловли хищника.

Снасти

Груз обычно используется тот же, что и для определения рельефа дна. Он уже подобран по весу для данных условий, так, чтобы хорошо чувствовалась ступенька. Если приманка объемная, то можно несколько увеличить вес груза. Леску для поводка я использую моно, диаметром 0,2 – 0,25. Тоньше ставить нет смысла.



все-таки хищник обычно имеет немалые размеры. Можно использовать и флуорокарбон, так как он лучше противостоит истиранию и менее заметен в воде. Основной недостаток оснастки – невозможность противостоять зубам щуки. Введение металлического поводка в оснастку на последние 10-15 см перед приманкой ухудшит её планирующие свойства, однако при большом её размере такой шаг имеет право на существование. Главное – соблюдать баланс снасти. Чем меньше приманка, тем тоньше должен быть поводок. Наиболее универсальным будет вариант с поводком из гитарной струны или кабеля П-274М. Если щуки в месте ловли нет, то от поводка следует отказаться вовсе. Застежки, заводные кольца и прочую фурнитуру использовать можно только на той части снасти, где крепится груз, и то там в них нет необходимости. В других местах эти элементы совершенно лишние и только огрубляют оснастку.

Приманки

Я использую твистеры и виброхвосты, то есть те приманки, которые имеют свою собственную игру. С поролонками ловить не пробовал, но, по моему мнению, они не имеют своей игры, так что пропадает смысл от длинных зависаний приманки на паузе.

Тактика ловли

Обычно я делаю серию веерных забросов, не сходя с места ловли на фидер, а иногда даже не вставая со стульчика! Таким образом, мы досконально облавливаем всю зону вокруг прикормленной точки, и не пропустим хищную рыбу, которая позарилась на потенциально наших трофеев! Полезно запомнить дальность заброса кормушки (посчитать число оборотов) и снять резинку, которой мы её ограничиваем. Таким образом, мы имеем возможность кидать дальше прикормленной точки, и приманка, оказавшись в ней, будет уже в рабочем, боевом состоянии.

Если мы знаем количество оборотов катушки до точки ловли, то по окончании ловли «московской оснасткой» дальность ловли на фидер очень легко восстановить. Для этого требуется всего два заброса. Первый мы делаем заведомо дальше места ловли. Надеваем резинку и считаем число оборотов катушки. Запоминаем. Делаем второй заброс до резинки. Теперь считаем в уме, сколько нам нужно смотать, чтобы получилась нужная дальность. Снимаем резинку, делаем нужное количество оборотов катушки, надеваем резинку. Всё! Теперь можно при выматывании посчитать обороты и проверить, не ошиблись ли мы где-нибудь. Можно продолжать фидерную ловлю.

Практика

Недавно с товарищем рыбачили на Мсте. На том месте, где мы были, за неделю до этого просто оттянулись по лещу – настолько хорошим был клёв. А на этот раз поклевки случались очень редко, так что было уже немного скучновато на фоне прошлых успехов. Когда товарищ в очередной раз вытащил покусанную густерку, я вспомнил про данный способ. Под рукой было всего три приманки – 6-сантиметровый твистер на двойнике, 2,5-см микротвистер на одинарнике и поролонка-незацепляйка, тоже на двойнике, которые завалились в рюкзак (ведь на спиннинг ловить не собирался и не брал для этого специально никаких снастей). Первым пошел в дело самый крупный из имеющихся твистер. Несколько забросов – и, чувствую, на одной из ступенек «зацеп», который достаточно быстро сошел. Вымотав леску, обнаруживаю, что поводок срезан. Вот и выяснили, кто позарился на нашу густеру. Остался только микротвистер, поэтому ставлю его. Поролонку не решился. Конечно, на крупную рыбу с такой приманкой трудно рассчитывать, но выбора не оставалось. Продолжаю серию веерных забросов. Почувствовал еще поклевку на паузе, но очень слабую – одна из особенностей оснастки, поводок-то очень длинный. Ловлю дальше, и вот, наконец – есть! Рыбка некрупная, но всё же приятно, что удалось её поймать. Окунь аккуратно снимается с крючка и отправляется назад в реку. Как видим, снасть сработала! Данный метод не принесет 100-процентного результата, то есть, хищника вы, может, и не поймаете. Но ведь на любой рыбалке результат никогда не гарантирован. Описанное выше дает основу, на фоне которой можно проводить свои эксперименты, например, с поводками или приманками, и таким образом подобрать свой ключик к хищной рыбе. Весь этот приём с переоснащением фидера дает возможность получить новые впечатления от рыбалки.





НЕ ТРОГАЕМ РЫБКУ...

Данный способ снятия рыбки с крючка, мне удалось наблюдать на одном из Московских прудов на котором китайский рыболов ловил мелких карасиков и не трогая их руками за считанные секунды снимал их с крючка.

Пойманную рыбку подносят к проволоке, держа руку за цевье крючка, затем перекидывают крючок через проволоку и рыбка под собственным весом соскальзывает с крючка. Таким образом мелкую рыбку, до 100 гр можно очень быстро снимать с крючка не трогая ее руками.

50



Как оказалось, данным способом пользуются китайские спортсмены на соревнованиях... Смысл заключается в том, что над садком (ведром) натягивается толстая леска или проволока.



Нюансы: такой способ требует использования крючков со спиленной или подогнутой бородкой, рыбка должна быть поймана за губу, в основном подходит для мелкой рыбки весом до 150 гр.



РОСТОВСКИЕ РАЗБОРКИ

Под Ростовом в июле состоялся очередной фестиваль «Чужие» против «Хищников». Впечатление от тусовки описывает свой (то есть наш человек) среди «Чужих» (тоже, впрочем, наших людей)

Уже с момента посадки в авто настроение взлетело до небес в предвкушении праздника! Единственное, что настораживало – погода, не хотелось дождя. Все ужасы походной жизни со мной согласилась разделить моя любимая, за что я очень ей благодарен. Олесечка – спасибо! По пути остается лишь набрать продуктов, напитков (для себя) и кукурузы (для рыпки), что мы с успехом и выполняем
Неторопливо, в ожидании кворума и первого тура, занимаемся лагерными делами: дров наколоть, яму под мусор выкопать, мангал оборудовать...



В общем, делается всё дружно и не спеша, как и положено слаженному коллективу. Лагерь, надо сказать, обустроили очень мудро. Закрыли ветер большущим автофургоном, поставили сборные удобные складные столы, да подготовили большущий мангал: такой, чтоб пяток решёток сразу помещалось! Многие приехали с жёнами, подругами, поэтому в этот раз с нами было много прекрасных дам, которые, несомненно, внесли нотку уюта в сбиту мужскую компанию.

Ловля началась в 17.00.

Стоит несколько подробнее рассказать о месте ловли. Это широкая песчаная коса, метров тридцать длиной, вдоль которой, на расстоянии метров 25-30 от уреза воды, проходит первая бровка. Ещё дальше от берега, метрах на 60 от берега, на трёхметровой глубине - ровный стол шириной 8-10 метров, за которым глубина плавно понижается до 4,5 метра. Специфика места позволяет использовать только тяжелые, 80-100-120 граммов, кормушки, забрасывать которые нужно как раз на вышеупомянутый



На Дону традиционно «Хищникам» ведёт, а хищникам нет



Коллектив фестиваля уже стал постоянным

Комментарий участника Антон Пустовит aka Nog

– Напарник выдал мне болонку на 4.20 м, уже оснащенную. Так я на нее и проловил все время. В сеточных кормаках, опущенных с борта лодки в воду – чистая макуха. Ни разу до сих пор на макуху не ловил! И не ожидал, что макуха умеет так собирать рыбу на течении. Хотя, по идее, все остальное на таком течении вмиг вымоет. В общем, клевало от начала и до конца с переменным успехом. То поклевки одна за одной, то приходилось ждать по 1-2 минуты, но не больше. Раза два за тур мы перетряхивали кормаки для усиления запаха. Когда мы возвращались к берегу – уже почти стемнело. Мы были далеко не первыми, прибывшими в лагерь. Взвешиваемся. Наш вес на двоих с напарником – ровно 17 кг. Хорошо «натрепали!»

«стол». Там и плотвица неплохая держится, и карась попадает. Учитывая всё это, я выбрал для ловли самое мощное удилище из своего арсенала – Balzer Diabolo Distance Feeder, который, словно играючи, доставлял оснастку в нужную точку. Уже с первых забросов стала попадаться неплохая, по «спортивным» меркам, плотва: 150-200 граммов. Причем брала уверенно, почти на каждом забросе! В голову тут же приходит: «Надо менять оснастку». Обрезаю стоявший до этого патерностер и вяжу монтаж, который стар как мир: на основную леску надеваю вертлюжок с застёжкой, за ним стопорная резиновая бусина и следом – микровертлюжок для короткого (всего 15 см) поводка. Корм используется активный, да ещё и в увлажненную прикормку чуток сухой смеси засыпал. В результате упавшая на дно кормушка словно взрывается огромным количеством всякой вкуснятины, что, несомненно, привлекает к насадке активную плотву. На крючке №10 надето одно зернышко кукурузы, эта насадка в тот раз зарекомендовала себя лучше всего. Спустя часик начался противный дождь. Лишний раз даже со стула встать не хотелось. К дождю я, балбес, был не готов – к финишу весь промок, но рыба ловилась снова и снова, плотва доставалась из воды одна за одной! В таком режиме о сырости не думаешь! Даже моя девушка, далекий от рыбацких удовольствий человек, нехотя выбралась из машины и попрактиковалась в забросе фидером, вытащив несколько (самых, кстати, крупных!) плотвиц.





САБАНТУЙ

/Михаил Ануфриенко aka worm

Некоторые участники сделали ставку на ловлю мирной рыбы с лодки, и не прогадали!

Финиш. И вот, значит, дождь поливает, ветер свистит.. а на лицах, не побоюсь этого слова, друзей – улыбки! Я, честно, давно такой душевной атмосферы не видел. И хоть бы кто спрятался в машину, или в палатку – ни один человек не ушёл!

Как грибы вокруг костра вырастают большие зонты, табуреты ближе к огню, и вот над рекой уже плывет аромат мастерски приготовленного на решетках шашлыка... Ребята, да это же просто сказка какая-то! Душа поёт, и, словно услышав голос этой самой души, на свет божий является она, королева вечера – гитара!

Горячее мясо с традиционным красным соусом и музыка на десерт. Романсы, лирика, и даже «Гоп-Стоп» – все в этот вечер получили свою порцию!

Спать разошлись далеко за полночь, а некоторые пили «чай» до самого утра.

Финиш фестиваля был назначен на час следующего дня, но основная масса участников вернулась с воды раньше. Каждую лодку встречали задорными возгласами и аплодисментами.

«Хищники» в этот раз, тоже отловились более чем достойно! Рекорд турнира – окунь на 1220 граммов! Из-за не слишком активных судака и щуки, большинство спиннингистов использовали традиционно окунёвые оснастки, соответствующим был и состав улова: 90 процентов – окуни.

В этот раз даже после объявления результатов народ не спешил разъезжаться. Мы привели в порядок лагерь, сожгли и закопали весь мусор, выпили ещё чайку и только потом отправились по домам, увозя с собой целый ворох приятных воспоминаний. Следующая встреча – осенью! «Хышныки» – готовьтесь!



56



Photo: Stefano Sforza - SIMONINI / PIRELLA GÖTTSCHE LOWE



COLMIC

CHAMPION QUALITY IN FISHING TACKLE

www.colmic.com



ФИОЛЕТОВЫЙ УГОРЬ

Даже случайная поимка редкой рыбы – повод для выводов, которые могут быть полезны тем, кто за этой рыбой охотится целенаправленно.

Интересная штука – одна из самых вкусных и уникальных рыб из тех, которые водятся в наших водоемах (в достатке, например – в больших тверских озерах или на Озернинском водохранилище под Москвой) практически не является объектом внимания в различных рыболовных журналах. Я, признаться, много чего облазил и в сети, чтобы узнать, что уже про угря написали, чтобы не повторяться. Оказалось, что дядя Интернет практически не делает разницы между морским угрем и пресноводным. Угорь типа – он и есть угорь.

Поэтому, чтобы не брать на себя обязанность создать универсальный текст про угря, просто напишу, как его поймал. Сделаю одну поправку – случилось это не в России, а в Финляндии. Страна в некотором смысле замечательная, потому что соседская. Туда даже наши медведи из Карелии забредают – и финнами считаются финскими медведями. И Карелия, собственно, общая, пусть и разделена госграницей.

Видимо, и угорь из озера неподалеку от Савонлинны, вполне мог попутешествовать – ведь считается, что пресноводный угорь в период разливов и обильных дождей способен аки змеюка перемещаться из водоема в водоем. Так что в некотором смысле этот угорь – тоже наш. Ну, наверняка ведь приперся в Финляндию откуда-





нибудь из-под Кандалакши. Бежал, может, от «электриков»?

Тем более что, судя по размерам трофея, времени у него было по жизни достаточно, чтобы напутешествоваться. Он оказался более метра в длину (108 см) и весом 2 200 граммов. В сети, опять-таки, я случаев поимки угрей подобного веса нигде не нашел, но супергигантом пойманный экземпляр не считаю – уж очень мало информации о пресноводном угре. Думаю, если брать аналогию с лещом, то этот угорь был бы эквивалентен 4-килограммовому лещу. Не экстремально, но внушает, как говорил лидер оппозиции Хрюн.

Как поймали?

Озеро. Проточное, как и большинство финских озер. Щука, судак, лещ, окунь. Наверняка – налиим в свой сезон. Много плотвы. Снасть использовал старинную – донку-резинку. Как оказалось, у финнов тоже есть похожая. Только как-то они ее по-другому немного используют. Я же использовал на судака, снарядив, как принято у нас. Завел глубоко – в ненатянутом виде резины было метров 30. Плюс коэффициент растяжения – не максимальный (пять), а чуть поменьше, вот, считайте, метров на сто двадцать-сто пятьдесят крючки уходили вглубь водоема. Рельеф был такой – слева плавный уход на глубину метров 9, справа подъем к 3,5-4. И на глубине, и на меляке – плато, там и там. Получилось, что крючки лежали где-то на широкой приграничной территории между двумя уровнями. Перепад, кстати, для финских озер существенный, если речь не идет о судоходном фарватере. В данном случае, тут суда не шастали (зато было много байдарочников – финны большие любители байдарочных прогулок по лесным озерам).

«Резинку» я завел на судака. Был у меня опыт ловли здесь леща на такую снасть – но как была





ТОЖЕ РЫБА

/Рыба наша

она ленивая, так и оказалась бестолковой. А вот с судаком все гораздо интереснее вышло. Судака ловили исключительно на «резинку» (со спиннингом не в ладах), несмотря на то, что были у меня сомнения – у нас-то на такую снасть его ловят на течении, а там его не было. За две недели вытащили дюжину судаков – все в районе кило, самый крупный – 1300 г. Насадка – уклейка, желателно помельче. Речь об угре начну, кстати, с финской уклейки, хотя бы потому, что она еще и угревой насадкой оказалась – а вовсе не пучок червей, как практикуется у нас.

Среди пойманных для насадки уклек мне пару раз попались экземпляры интересного оттенка – фиолетово-розового. Будто взяла цвета от радужной форели. Вот и угорь этот не был черно-серым – его брюшко заметно отливало фиолетово-розовым оттенком.

Обычная поклевка судака на «резинку» – несильная потяжка, иногда колокольчик падает. Если колокольчик лежал на земле, когда мы выходили к водоему (утром, например) – то летели к снасти

сломя голову, надеясь, что рыба не сошла и за время нашей пробежки сойти не успеет. Так было и на этот раз. Поклевка случилась после полудня. Первая проводка к берегу озадачила. Казалось, что крючок то зацепится за камень, то оп – оборвался. На полпути дела вообще пошли из рук вон плохо. Снасть будто намертво зашла за камень. Один такой эпизод уже был – пришлось брать лодку и вытаскивать снасть вертикально уже на глубине – тогда на крючке оказался судак, причем он чуть не убежал у самой поверхности. Как только я его взял в руку, натяжение ослабло, и он соскочил – хорошо, что в лодку. На этот раз, определив по тяжести вываживания, что с таким «судаком» придется в лодке повозиться, я стал ждать – просто подняв леску на вытянутые руки, надеясь, что, может, мой «судак» смилостивится и выберется из-под камня. В противном случае, думалось, что дело придется подшить в папку «мертвые зацепы», где уже сформировался маленький архив – такой эпизод из наших звездно-судаковых войн тоже уже был. Пришлось бы рвать снасть.



Но вот чудо – снасть оживила и опять потихоньку пошла к берегу. Тут я обратил внимание, что азимут снасти давно ушел градусов на тридцать вправо, и мне грозит другая опасность – справа начинался барьер из зарослей растительности. Жертва уже была близка к этому барьеру, и нужно было ею слегка поуправлять. Вот тут и обнаружилось, что «судак» был весьма строптив. Управляя, все время было необходимо держать снасть в натянутом положении, и не только в моменты рывков, но и при ослаблении натяжения, чтобы держать процесс под контролем. Ближе к берегу, однако, у жертвы явно пошли какие-то мелководные галлюцинации, и она ослабла – будто бревно бревном. Впрочем, нет, не бревно – у самого помостка жертва оживила, завертелась, и мы с ужасом – а то, тащишь вроде как судака, а обнаруживает чудовище какое-то! – закричали – это же угорь! Бревно вертится восьмеркой.

Подсак – и змея в ловушке!

Ну, о порядке в снасти речи уже давно не было. Крючки перепутаны. Один из соседних впился угрю в бок. Подсекся он за нижнюю губу. Причем уже в губе – шкура толстая, крючок сидит надежно. На берегу угорь, переливаясь всеми красками, вертелся как заводной трубчатый робот – не переставая. Все руки мои уже были в слизи. Лещу и не снилось. Слизь как будто была его второй шкурой. Спина угря не помещалась в ладони, сразу было видно, какой непростой экземпляр попался. Фотосессия шла тухло – угорь категорически отказывался позировать. Ко времени вываживания – минут пятнадцать, прибавьте время фотосессии и просто разглядывания – казалось, что скоро уже наступит вечер, а мы все вертимся вокруг

угря, который вертится как уж...

У нас не было ощущения, что мы поймали рыбу. Мы поймали Кракена, чудовище – даже не по размеру своему, а по повадкам. Огромное тело-хвост, один метровый мускул, маленькие глазки и глупый рот, которому оказалась привлекательна какая-то полудохлая уклейка.

Мы его заморозили, в общем. Просто потому, что не знали, что с ним делать. Была мысль отпустить, но она казалась нам ошибочной. И мы не отпустили. Привезли в замороженном виде домой. Долго он у нас лежал. Уже узнали, что его надо коптить-жарить, а потом есть в холодном виде. И вот совсем недавно мы закоптили-пожарили. Только-только приготовленный он был жирный настолько, что есть его было невозможно. Только из дегустационного любопытства. Охладили, попробовали – хорош, по вкусу напоминает осетрину, только крепче. Кракен, в общем. С фиолетовым оттенком.



КУКС НА БИС!

Казалось бы, это очередная форумная история о том, как дубинщик превратился в фидермена. Но история литовского рыбака Кукса превратилась в концерт, на повторение которого все время сыплются заявки от камрадов. Слова народные, обработанные с учетом интереса к тексту членов детского клуба рыбаков «ОПГ Перово». Сыграем еще раз...

Привет, друзья, всем. Да, именно друзья! Подсел на форум давно, около года назад. Хочу описать свои потуги на пути, до того момента, когда мой лучший дружан обзвал меня «фидераст»! И так, ловил я рыб с детства, как все. Поплавок на орешине, закидушка с гайкой от трактора, люминевый спин с ленинградской катухой, потом пятирублёвые безырнеционки! Верх изящества – китайский дрын (2,5 метра, пятирублёвка, леска 0,3,

поводок 0,25, а крюк – м-м-м... отдельная тема! А как самозабвенно шлифовали поплавки из пенопласта! Ну, потом – окончание школы, рыбалка – только повод, чтобы девок на природу вывезти. И как-то незаметно – бац! прощание славянки! Служу в Питере, с дедами нашли консенсус с помощью табуреток и ремней. Они (23 чепа) хотели добиться от нас любви и уважения при помощи блях на ремне, но мы, “духи” (8 человек), отвергли это чистое предложение при помощи табуреток (тяжелых). Ну и погнало, через день, на ремень! И вот я дед! Служу на «ГАЗ-66», ляпота! И тут ротный: везешь завтра офицеров на рыбалку на Ладогу. Оргазмирую, не переставая. Всю дорогу, всю рыбалку (не поймал ничего), и всю обратную дорогу. Я был на воде! Потом дмб, женитьба, ребёнок. На рыбалку редко выбираюсь.

Между зимой и летом

У нас в Литве нет таких просторов, как Обь или Волга. Соответственно, и уловов таких, впечатляющих. Себя успокаивая, вывожу формулу: на рыбалку за рыбой едут только дилетанты, а «профи», (это я-то!) – ради процесса! Вот и ловил я из года в год, совершенствуя дубины: основная не 0,35, а 0,22. Поводков не 5, а 2. Уловы не впечатляли, становилось всё скучнее на рыбалке. Но тут, не помню точно откуда, перешел по ссылке на salapin.ru. Вот тут и понеслось.

Захожу на «салапин» и начинаю листать да листать, темы! Около недели уходит на ознакомление с форумом, ну а потом – читать. Выживаю при бомбардировке мозга такими словами как «патерностер гарднера, шимана, дайва, простукивание дна...» и всеми остальными «ругательствами». И тут, о чудо! Кино. Слава богу, дочке уже 18 лет и кота, чтоб не сдох с голоду, покормить может. Ухожу в тырнет. Жена косо смотрит на меня, а ещё косее – в монитор, мож, какие сайты знакомств? Фигушки! Люблю только моё солнце!

Смотрю все три фильма подряд... термоядерный взрыв! Нафига я топчу эту планету? Две недели глухой депрессии, и опять набираю... www...salapin...ru. Всё это происходит уже зимой, а я не зимний рыбак, и тут такое кино. Так провожу около телика последние месяцы зимы. Ну, с лёгкими перерывами на обед и работу. И тут наступает весна.

Читаю отчёты, и исхожу слюной. Оказывается, весна только где-то там. Посмотрел за окно – метёт. На термометре -4. Вот такая фиговая весна. А у людей – теплые каналы и открытая вода. Упорно учу матчасть. Не век ведь лёд стоять будет. Свершилось! Лед только сошёл на реках, а я дую в магазин. Дальше хочу почти дословно привести разговор с продавцом.

– Здравсьте, у вас фидеры недорогие есть?

...

– Ну, – говорю, – типа донки, фигня такая, только по



концу регистрация идёт! (Это я ему дословно перевёл отсюда, что такое «квивертип».) И тут до него дошло: блаженный орёт «пикер?» – Нет, – говорю я скромно, – «фидер». До основания дошло человеку, что я хочу. (Скоро сказка сказывается...) А я и сам «знаток»... Прёт он мне три хлыста, я так понял, чтобы не обидеть, у всех концы как морковки, оранжевые и толстые. Говорю: – Издеваешься? – Так это, – говорит, – фидеры! – Ну, блин, – я ему, – неси пикеры! Принёс. Из этого пикерного изобилия я выбрал фидер Spgo 3.60, тест до 90г. Катушку тоже Spgo взял, 3600 размер. Леску купил моно 0.20 и 0.18, на поводки не пожалел, взял «гамакатсу» 0,14. Денег отдал около 200 литов (2 тысячи рублей). Приволок всю фигню домой. И давай её настраивать. Сижу, настраиваю! Жена у меня почти что тоже в теме. Поплавок настроил, бросил – и тишина.

Это если я с дубинами! А тут крючки 18-й номер вязать надо! Родная, ходи сюда, мои «сардельки» не подходят. Подсмотрел разных поводочниц, научил жену вязать, а сам сижу, готовое (изделие) наматываю. И так за намоткой время пролетело. Зато в скарбе такой порядок... Как ни крути, а на рыбалку я готов.

Обстрел водоема

Тихонько с утра, один, как шпиён, крадусь на выход! Прокрался, взвалил всё на себя, и бегом к машине. Почему так? Да кто из нас хотел иметь свидетеля нашего позора? Поэтому на первую рыбалку с одним фидером! Загрузился, поехал. На воде замесился, думаю, правильно: чёрный сенсас-плотва. Консистенцию довел до нормы. Раскладываю свой спго, вяжу патерностер, поводок 0.14. Канал без течки... цепляю кормуху 50 г, среднее между 5 и 100 г. Забиваю прикормку, замах, прицел, огонь... Доли секунды – адреналиновый взрыв в крови. Чпок! (Это у Кукса кормуху отстрелило – ред.)

Сижу, курю, осмысливаю. Дрожь в руках стихает, азартный зуд в голове трусливо забивается в самую дальнюю извилину. Но, неугомонный, продолжает оттуда чего-то скулить, типа «всё нормально сделал, перевяжи, да сейчас столько рыб наловим!» Включаю его величество мозг. А он мне так буднично: «Сядь, покури». Ну, покурил. Пятую за полчаса. Помогло. Раскладываю кормушки по ранжиру, вяжу патерностер, только с карабинчиком, чтобы кормухи легче было менять. Ну и с самой лёгкой начинаю пристрелку. 25 г сначала без корма. Сосредоточился... Пли! Шары на лоб, летит так легко и именно туда, куда я её послал. Фидер на стойки, делаю преднатяг, тащит. А этот, из дальней извилины: «Ну что? Уже будем ловить? Уже ведь умеешь!» 25 с кормом – то же самое. Летит хорошо, но стаскивает. В тот день я произвёл такой массивный обстрел этого водоёма, что установка «град» может нервно курить в сторонке! Из всего этого сделал выводы: ломота в руках, ногах и спине проходит дня через три после такой тренировки. Снасть настроил как гитару. 30-35-40 г кормушки, патерностер, самая тонкая вершинка – и никакого напряжения при забросе. Выпускаю азарт из



дальней извилины, и, уже оживлённо беседуя, мы едем домой, мечтая, о том, как поедем на настоящую рыбалку.

Первая плотва

Нас голыми руками не возьмешь. На вторую рыбалку с фидером собирался уже без дрожи в коленях. Ну дык я уже продвинутый теоретик! Даже раз фидер в руках держал, но пока проходила ломоть организма, пересмотрел ещё раз фильмы Дмитрия, перерыл форум,



и со свежей памятью – на воду. Ну, сенсасом каждый раз плотву потчевать – я не олигарх. Поэтому пошел простым путём: взял дешевую базу, затемнил грунтом с водоёма, порубал чуть червя, немного мотыля, ну и бухнул немного какао. Замешался, выглядит и пахнет достойно. На берегу кроме меня сидят человек 10 дубиндозов, по 3 пушки на каждого. Но толкучки нет, берег длинный. Разговоры только о том, что «плотва вот-вот пойдёт». Апрель, но все упорно ждут хода. А я знаю, что на этом водоёме ход может начаться и в конце мая.

Делаю несложные манипуляции (выпиваю бутылочку пива, да под сигаретку), вхожу в транс, начинаю танцы с бубнами: броски с ведрами к воде, для доувлажнения прикормки, сбор снастей, совсем для дубиноидов непонятное простукивание дна! И, о ужас, стартовый закармливание! Итак, всё готово. Кормуха 35 г, основная – 0,18, патерностер, поводок 0,14, крюк «гамакатсу» 18 номер. Три мотылика, и, без напряжения – «пли!» Аккурат в прикормленную точку. И вот оно, великое рыбацкое счастье! Не

проходит и минуты – поклевка, нормальная такая. Подсекаю, тащу, душа поёт. Первая плотва 150 г на фидер – у меня в руках! Чувство, пожалуй, посильнее, чем от первого поцелуя девочки! Ну и попёрло! Заброс – есть. Заброс – есть! С точностью и дальностью проблем никаких. Увлёкся так, что не заметил, как очутился в плотном кольце дубиндозов! Обнаглели так, что стали перекидывать мои снасти! После нескольких распутываний я прочитал им краткую лекцию на тему рыболовной этики. Правда, в непечатных выражениях. Смелые дубиноиды стали подходить, интересоваться. Более безобидные эпитеты были: «сопля, один лоховской крючок», «и как на этот трипер вообще ловить можно». А я душу уже отвел, и так лениво садок на берег вытаскиваю. У дубиндозов лица ещё посуровели. У одного, что, видно послабже, вырвался нервный смешок. Я не беру весы на рыбалку, так что сказать точно, сколько поймал, не могу. Но поймал много, почти половину стандартного двухметрового садка. И тут следующее потрясение для дубиндозов. Я

отбираю с десятков красивеньких плотвей, а остальной улов амнистирую! Суровые мужики рыдают в голос! Пока собирал шмотки, они чуть из-за места не подрались. Ну а мы с фидером, довольные и счастливые, отправились домой.

Засыпая с идиотской улыбкой, твёрдо решил выводить фидер в свет. В смысле, знакомить с друзьями. Теперь-то я уже «крутой» фидермен. Научился варить Старнаковскую кашу, заимел целую аптеку дипов и вонючек всяких, даже извратился до маркерного поплавка.

Аномалия

Друзья. Как же я был удивлен! Ловил вот часто на одном и том же месте в полной уверенности, что глубина – метра 4-5. Но после промера маркером она оказалась 2-2,5 метра. И так на расстоянии заброса в любую сторону! Ровный стол. Ну ладно, очередное священнодействие. Под бутылочку пивка и сигаретку. Нарушенный психический баланс понемногу приходит в норму. И тут в мозгу большими такими буквами всплывает цитата из форума «ищи любую аномалию». Ко всем танцам с бубнами добавляется какое-то непонятное полоскание огромного поплавка! Дубиндозы, смотрю, уже кучкуются, видно решают: уже дурку вызывать или дожидаться буйной стадии? Ну а я, тем временем, все же нашел «аномалию» – то ли клочок травы, то ли канавку. До сих пор загадка, что это было. Ну, цеплялся груз – значит «аномалия».

На сей раз пошел другим путем. Не стал делать стартовый закармливание, а в течение 15 минут пулял кормак каждые 1,5-2 минуты (собственно, это стартовый закармливание и есть – ред.). Дубиндозы напряглись ещё сильнее. Кто-то полез в карман за мобилой (а может за пистолетом, чтобы пристрелить бедолагу, то бишь меня, чтобы не мучался). Я вовремя уgomонился, закурил, тяну пиво, медитирую на вершинку. Ляпота! Даже дубиндозы чуток расслабились. Полезли проверять снасти, а вдруг кто повесился? Недолго длилась расслабуха. Хлоп! Плотва. Хлоп! Плотва. И пошло как из пулемёта!

Оторвался в кайф! Ну, решаю, всё, детские игры кончились. В прикорм добавляю кашу, кукурузу, каких-то пудингов, ванилей. Запах... сам бы ел. Десять закармочных уходят в воду, в старых запасах нахожу крюк номер 6. В один прокол – девять червей и три опарика. Сижу, медитирую на вершинку – нирвана! В голове так много умных мыслей, что по спине мурашки от того, что я умный такой. И тут – бац! Тяну. Упирается, гад. Подлец граммов на 400. Хорошо. Перезаброс, взгляд на вершинку. Упс! А мысли-то умные где? Распугал, подлец. Да и ладно, будет еще этих мыслей.

В мою сторону двигается группа товарищей. Лопат и монтур в руках нет, по ходу парламентарии. Ну, что, да как? За непринужденной дружественной беседой я



им даю «мастер-класс», как выволочь трех подлещей граммов по 700 за 15 минут. Под занавес – удар, конец в воде, ловлю фидер, подсекаю. И стоп! Упёрлось «это», видно, в мою «аномалию». Советчиков полный берег, орут, суетятся, тяни, толкай, кто-то лодку на воду спускает, типа «с воды будем брать!». А я так, втихаря, леску держу натянутой и пальцем так по ней – бум-бум-бум. Пошел, родимый! Тут все по-взрослому, фрикцион, работа бланка (тренировался дома на кошке, шутка – на бутылке с водой). 15 минут борьбы, и лить-красавец в подсак, и я удостоен дубиндозских аплодисментов! Без зубоскальства и подколок объяснил людям всё, что сам знал на тот момент. Заинтересовались. Пока собирался домой, вокруг уже тусовались человек восемь. У кого-то нашлись весы, лить потянул на 1700! Мой рекорд! Ходоки со всего берега ходили на рыба посмотреть! Я как всегда подлещей, с десятком плотвей красивых – себе, да лить маме на зажарку. Остальных в воду. И опять раскатиный... ах, ты-ы-ы... Такого нежные души дубиндозов не выдержали, и они кто куда полезли за лекарствами. Валидола было мало, в основном, какие-то магические склянки из багажников.



Камрады! Извиняйте, если что не так. Грамотность страдает? Так я живу в стране, где законы заставляют забывать родной язык. Насчёт «правдивости». Не надо воспринимать всё так буквально – «поехал-наловил», были и пролёты, и борьба с погодой, и рыбалка сразу после браков с электроудочками... Просто, если всё это описывать, получился бы длинный, хронологически точный и нудный отчет о рыбалках. Я просто хотел донести до публики, как я прошел этот путь – от «дубинщика» к «фидермену». Легко, весело, безалаберно. Ну, научился я за один день пулять далеко и точно – это было весело, а безалаберно было то, что я при этом отстрелил кормаков штук 15! И до фидера никогда я столько не ловил.





НАД НОМЕРОМ РАБОТАЛИ

Тексты, фото и рыбалки: Дмитрий Салапин aka Starnak (человек и бренд), Рыба наша (шеф-редактор), Андрей Аракчеев aka Nikodimus (дизайн, верстка), Сергей Пантелеев aka F@t (графика), Nevezhin, Арлы, Галыч, Миха, Сагин, Kuks, Seal, worm, Nog, Сергей Сдобников aka stencen, FeD, Rial, uncle Fedor, Линакус, Натусик.

Номер подписан в «печать»: 23 сентября 2009 г.