

# SALAPIN.RU

magazine



**ТЕМА  
НОМЕРА**

**ОПУС КАРПУС**

ЛЕТО НА ХОПРЕ

стр. 26

ДЛЯ КОГО ВАЖЕН ЦВЕТ КОРМУШКИ?

стр. 46

ЛЮБИТЕЛЯМ ДЛИННЫХ ПОВОДКОВ...

стр. 60

ЯЗЬ НА ГОРОШИНЕ

стр. 96



СОДЕРЖАНИЕ:

Лабораторные опыты на себе



Дмитрий САЛАПИН aka Starnak

стр. 4

ЛАБОРАТОРИЯ

Опус карпус



Дмитрий КАЗАРИН aka Dimitry

стр. 14

МЕСТА НАДО  
ЗНАТЬ

Лето на Хопре



Василий ЕЛИЗАРОВ aka казак

стр. 26

ПРАКТИКУМ

2

Сильный лещ на сильной Ахтубе



Олег ШАПАРАУСКАС aka oleg

стр. 34

НАШЕ ВСЕ

Для кого важен цвет кормушки?



Владимир ГЛЕБСКИЙ aka Степаныч

стр. 46

ТЕСТЫ

Поведение фидерной оснастки при забросе



Игорь ПЛИЕВ aka Арчилыч

стр. 52

НАУЧНЫЙ  
ПОДХОД

Любителям длинных поводков посвящается...



Steve RINGER, [gofishing.co.uk](http://gofishing.co.uk), перевод  
Дмитрий САЛАПИН (aka Starnak)

стр. 60

С ЧУЖБИНЫ

Просто рыбалка в Марьино



Андрей ЛААС aka Stalker13

стр. 64

ЭКО  
СТАДИОНОВ

От ширика до харюза



Сергей ШАПОШНИКОВ aka Fish-Frog

стр. 78

ЛИЧНЫЙ ОПЫТ

Столик с изюминкой



Игорь ЧЕБОРЮКОВ aka Egor

стр. 92

СВОИМИ  
КЛЕШНЯМИ

Язь на горошине



Юрий КЕКАЛО aka Kokos

стр. 96

БЫЛОЕ

Анекдоты



Народное творчество

стр. 104

ЛИРИКА

Форель в суфле



Наталья САЛАПИНА aka Смородинка

стр. 106

КУХНЯ  
РЫБолоВА

ЗАТЯНУВШЕЕСЯ МЕЖСЕЗОНЬЕ

Скрасить оставшиеся дни до наступления зимнего рыболовного сезона поможет очередной, 19-й выпуск журнала.





## Лабораторные опыты на себе

**Небольшие итоги тестирования различного рыболовного скарба, от крючков до одежды**

По итогам сезона хочется написать несколько слов о тестировании различных новинок, которые были хорошенечко испытаны на рыбалках, и по которым набралось достаточно статистики, чтобы делать какие-то выводы.

### ЛИНЕЙКА ФИДЕРОВ METSUI ZEMEX GRAND FEEDER 2013 Г.

Ранней весной, даже можно сказать в конце зимы, наконец-то вместо образцов фидеров в моем распоряжении появились первые серийные модели. Которые были тут же испробованы еще на зимней нижней Москва-реке, а затем в сезоне и летом в различных условиях. Удалось хотя бы немного, но половить всеми моделями удилищ, которых всего в линейке 7 штук.

В целом все удилища мне понравились, они довольно «ровные», выявить какие-то явные лучшие модели среди линейки не могу. Просто разные фидеры предназначены для разных ус-

ловий ловли. Конечно, субъективно наиболее комфортен трехметровый лайт, но это именно потому, что он легкий и короткий, на него приятнее всего ловить. Далеко не всегда это получается, летом на Москва-реке пару раз пришлось забрасывать кормушки от 120 г собственного веса, так что пригодилась и самая старшая модель в линейке ростом 420 и тестом до 180 г. Все фидеры обладают хорошими бросковыми характеристиками, а также хорошей работой при вываживании рыбы.

Поскольку в процессе ответов на вопросы любителей фидера на просторах интернета обнаружилось, что эти фидеры часто сравнивают с серией Sabaneev Foton Pro, приведу здесь свои соображения. Сходство действительно есть, обе линейки представляют собой легкие изящные современные фидеры с тонким комлем, но есть и различия. У «прошек» в целом более быстрый строй (исключение – Foton pro 300/L) и они немного легче лежат в руке. Земексы оснащены кольцами с системой противозахле-



390-я модель проходит тестовые испытания

Хэвик на нижней Москва-реке



ста, причем все без исключения кольца такие, включая тюльпан на вершинке. Испытания показали, что хотя это и не панацея от захлестов, как минимум, убрать захлест с такими кольцами становится проще. Кстати, самих вершинок в комплекте три штуки, тогда как у «прошек» – четыре. Вершинки у «прошек» более тонкие, а, следовательно, более чуткие, но и, соответственно, требуют более аккуратного обращения. Земексы оснащены модной рукоятью из пробковой крошки с каучуком. Заканчивая сравнение, могу сказать, что при выборе между тем или иным производителем рекомендую применять личные тактильные ощущения, проще говоря, подержать в руках фидеры обеих производителей и сделать выводы, основываясь на том, что «ляжет в руку».

В процессе тестирования обнаружили некоторые мелкие проблемы на некоторых моделях (вроде самопроизвольного постепенного отсоединения вершинки при длительной активной рыбалке), информация о которых была

передана производителю для устранения в последующем. Надеюсь, так оно и будет.

Итоговый вывод. На нашем рынке удилещ появилась еще одна отличная линейка фидеров, на которую рыболовам стоит обратить внимание. Смело рекомендую для пополнения арсенала, как начинающим, так и более продвинутым любителям фидера.

### КРЮЧКИ METSUI ISEAMA

Прекрасные крючки для фидерной ловли, если рассчитываете половить крупняка. Довольно толстая проволока исключает разгибание крючков на рыбе, а заточка крючка держится довольно долго даже на каменисто-ракушечном дне. За сезон «приговорил» две пачки этих крючков, 7 и 8 номеров, отлично показали себя как по карпу, так и по лещу.



Крючки Metsui ISEAMA

Единственное чего, на мой взгляд, не хватает этим крючкам для стопроцентной идеальности, это загиб жала в сторону. К счастью, это лечится очень просто пинцетом или пассатижами. Можно дома заранее придать всем крючкам нужный загиб и забыть о том, что такая проблема существует.


Рекомендую использовать на крупную рыбу и на сложные условия ловли.

### МОНОЛЕСКА SABANEEV TENZOR NYLON MONOFILAMENT LINE

На практике довольно активно использовались тонкие лески, диаметрами от 0,08 до 0,12 мм и относительно толстые, 0,2-0,3 мм, как на основу, так и для поводков в фидерной ловле.



ЛАБОРАТОРИЯ / Дмитрий САЛАПИН aka Starnak



6

Леска еще при тестовых лабораторных испытаниях произвела впечатление, поэтому тонкие диаметры я начал использовать еще зимой, для подледной ловли.

Теперь практически на всех моих окуневоплотвиных зимних удочках намотана эта леска в диаметре 0,08 или 0,1 мм. Нелишне будет учесть, что леска немного минусит (так, 0,08

мм на самом деле 0,076 мм, а это очень существенно), поэтому она может казаться «слабее» аналогичных лесок, которые на самом деле «плюсят» и разница получается существенной. Вообще, после тестирования стало понятно, что лески таких диаметров нельзя использовать без проверки микрометром, так как автоматически делаешь неверные выводы по разрывной нагрузке.

Также эти «младшие» диаметры пошли на изготовление поводков для поплавочной ловли, никаких нареканий к ним за время использования не выявилось, леска ведет себя на уровне самых брендовых аналогов. Леска толщиной 0,16 мм пошла на основу для ловли болонкой, хотя ловил не так много, как хотелось бы, считая, со своей задачей справляется.

Более внушительные диаметры, от 0,18 до 0,24 использовались в качестве поводков для фидерной ловли, где я сразу отметил их повышенную прочность по сравнению с теми бюджетными лесками, которые использовал до этого. Очевидно, при одинаковом диаметре (по микрометру, а не этикетке), бюджетные лески в прочности проигрывают.


Тонкие диаметры отлично себя зарекомендовали зимой



Также стоит особенно отметить удобство двух разных размоток, по 50 и по 15 метров. Если брать на поводки, стоит остановиться на 50-и метровой размотке, чтобы не тратить деньги впустую. Если же леска идет на основу для фидерной или болонской ловли, или на оснастки для штекерной ловли, например, то выгоднее приобрести 150-метровую размотку.

### ШНУР SABANEEV TENZOR 100% PE BRAIDED LINE

К сожалению, не удалось испытать шнур как хотелось бы, но все-таки несколько тестовых рыбалок выкроить с ним получилось. В отличие от монофила, который я готов поставить рядом с самыми лучшими импортными аналогами, по шнуру могу сказать, что это бюджет-



ный вариант.

Конечно, заявленные прочностные характеристики он держит, но, если копнуть глубже, то за счет толщины. Поэтому при ловле фидером, например, стоит учитывать, что течение будет давить на него сильнее, чем на более дорогие шнуры аналогичной разрывной нагрузки. Соответственно, надо быть готовым применять кормушки большего веса.

В целом, как бюджетный вариант для новичков от фидерной ловли, он себя оправдывает. Скорее всего, и не особо требовательные спин-

нингисты, которые ловят пару недель в году, сочтут его достаточным для своих нужд. Пока нельзя ничего сказать по поводу абразивной устойчивости, мало данных.

### КАТУШКА SALMO GRAND CONFIDENCE 30FD

Очень интересная модель. Нет бы как все нормальные люди, использовать только катушки Shimano или Daiwa, так нет же, все меня на эксперименты тянет. Эта катушка подкупила своим весом, характеристиками фрикциона и мелкими шпулями (вторая металлическая шпуля в комплекте). Испытания в сезоне подтвердили все, что я увидел в этой катушке еще при первом внешнем осмотре.

Мелкие шпули чрезвычайно удобны. Тонкая монолеска требует минимального бэкинга (или большой размотки), а шнур, например, Daiwa Regal 7,5 кг ложится в нее практически весь, никакой бэкинг вообще не нужен. Намотка ровная, хорошая, несмотря на непривычно узкую шпулю.

Удалось попробовать катушку, как на болонке, так и на фидере. Для болонки, особенно пятиметровой, просто идеальна, как будто всегда тут была. Легкий вес не перегружает снасть, которую постоянно держишь в руке. Тонко настраиваемый фрикцион позволяет ловить с тонкой основной леской, и с тонкими поводками, не опасаясь внезапных обрывов на подсечке.

Для фидера ее родная стихия это пикеры и





ЛАБОРАТОРИЯ / Дмитрий САЛАПИН aka Starnak

легкие фидеры, вплоть до медиумов. Катушка отлично встает на означенные классы удилищ, обеспечивает быстрое выматывание кормушки и качественный заброс. Упомянутый уже чуткий фрикцион работает «на отлично», позволяя уверенно справиться с приличными трофеями.

Почему указан класс фидеров от пикеров до медиумов? Для работы с хэвиками катушке не хватает мощи. Чудес не бывает, катушка 3500 размера весом в 245 граммов не может быть силовой по определению. Тем не менее, это мне не помешало погонять ее и на хэвиках, с кормушками вплоть до 120 г большого объема, это примерно 170-180 граммов общего забрасываемого веса. Могу сказать, что перегруз для катушки явно ощутим, поэтому приходится работать методом выкачивания, подтаскивать кормушку (или рыбу с кормушкой) удилищем, затем подматывать излишек лески катушкой. В таком режиме катушка отработала без сбоев, но, конечно, не помешала бы более мощная разновидность для тяжелых снастей.

## КАТУШКА OKUMA RAW II 55/65

Катушка имеет как плюсы, так и минусы. В плюсах надежность конструкции (относится к морскому классу), гидроблоки, антикоррозионное покрытие. Достаточное количество подшипников в нужных местах. Отлично работающий фрикцион и, конечно же, большая тяга. Это силовая катушка прекрасно подходит для фидеров класса хэви и выше для ловли с кормушками любого разумного веса. Нет претензий и к намотке лески и к работе с монолеской или шнуром, отлично подходит и то и это.



Salmo Grand Confidence на тяжелом фидере





К сожалению, картину портит пара минусов, один небольшой, другой серьезнее. При внешне интересном дизайне катушке приделана совершенно неудобная огромная шаровидная ручка. Особенно этот «шар» дает о себе знать на 65-й модели, где он просто до безобразия огромен. Вдобавок, дизайнеры не нашли ничего лучше, чем пропиливать его несколькими канавками, видимо, для красоты. Даже не сомневайтесь, после первой же рыбалки эти канавки будут отныне и навсегда забиты прикормкой.

Но это мелочь, с которой можно мириться на фоне достоинств изделия. Куда хуже, что при


не такой уж и маленькой стоимости к катушке не прилагается дополнительной шпули, пусть бы даже и пластиковой, а не металлической. При этом приобрести ее отдельно нет никакой возможности.

Итоговый вывод таков. Отличная тяговая катушка для использования на хэви и экстра-хэви фидерах с тяжелыми кормушками для тех, кого не смущает отсутствие второй шпули.

Ложка дегтя. Когда верстался номер, 55-я модель на одной из рыбалок потеряла стопор обратного хода, причем на ровном месте, после очередного выматывания промерочного грузика весом 30 граммов. Вскрытие катушки показало несоответствие узла, отвечающего за стопор обратного хода катушки общей концепции мощной и неубиваемой катушки. Хотя ситуацию удалось поправить и есть большая уверенность, что это брак конкретного экземпляра, неприятный осадок остался.

### КРЕСЛО РЫБОЛОВНОЕ FPT CHAIR COMFORT

Это кресло попало ко мне в самом конце прошлого сезона и терпеливо зимовало, дожи-



Кресло FPT Chair Comfort в работе



даясь нового сезона. В сезоне оно повидало вместе со мной много рыбалок и могу сказать, что изложенное по первому впечатлению в лаборатории полностью подтвердилось. Мои скромные потребности кресло перекрывает полностью, очень удачно, что 25-й обвес полностью совместим с моим штекерным ящиком, поэтому, столик, гребенка и прочие держалки у меня уже есть, достаточно их просто снять с ящика и взять с собой.

Очень хорошо, что кресло легкое, иногда приходится добираться до точки ловли пешком довольно значительное расстояние и тут каждый грамм на счету. Длиннющие ноги действительно позволяют расположиться где угодно, причем даже телескопами практически не пользуешься, только в каких-то экстремальных случаях.

Уже успел оценить съемную ткань сиденья. На одной из рыбалок, пока пил чай, произошла такая поклевка, что весь чай пролился на сиденье. Да и от прикормки оно, так или иначе, пачкается. Снял, постирал дома, высушил, снова надел. Кресло снова как новое.



Удобная сумка для переноски фидерного скарба

Как я уже отмечал, лично мне сильно не хватает подлокотников, продолжаю надеяться и верить, что когда-нибудь я их дождусь.

### СУМКА УНИВЕРСАЛЬНАЯ SALMO

Эту сумку я сразу присмотрел под фидерный скарб. И не ошибся. В нее помещается все, необходимое на фидерной рыбалке: катушки, кормушки, съемные подставки под удилища, леска, поводочница и всевозможные мелочи, и еще остается свободное место. Плотное пластиковое дно придает форму и не пачкается. Наличие большого количества карманов дает возможность организовать свой рыболовный «склад» таким образом, чтобы можно было легко найти нужную вещь. Крупные тракторные молнии надежно закрывают карманы и саму сумку. Итого имеем все необходимое в одном месте, под рукой и аккуратно разложено по кармашкам. Один раз собрал и ничего не забудешь.

В качестве бонуса оказалось, что моя болонская коробка по габаритам идеально входит в эту сумку, поэтому при выезде с болонкой

сумка тоже пригодится, поскольку ее удобнее нести при помощи наплечного ремня.

### ВЕРХНЯЯ ОДЕЖДА NORFIN COOL / NORFIN NATURE

До этого никогда не носил на рыбалку синтетическую одежду, всегда считал, что хлопчатобумажная одежда намного лучше. Видимо, такое мнение существует с прошлого века, когда синтетика была несколько другая, нежели сейчас.

С некоторой опаской попробовал одеться в новинку в Астраханской области весной, когда днем уже довольно жарко и был приятно удивлен. Негативные факторы синтетики практически не проявляются. Даже если от сильной жары слегка вспотеешь, малейший ветерок тут же высушивает рубашку, мне это напомнило эффект термобелья. Очень похоже, вроде бы вспотел, и буквально через минуту снова высух. Конечно, здесь механизм явления другой, но результат похож.

В сезоне использовал эту одежду, как на рыбалках, так и в помещении, сделал вывод, что вполне рабочая модель на хорошее летнее

Верхняя одежда Norfin Cool / Nature





ЛАБОРАТОРИЯ / Дмитрий САЛАПИН aka Starnak

тепло, когда температура зашкаливает за +20 градусов.

## КОСТЮМ NORFIN RAPID

Куртка со штанами отлично подошли для межсезонья и для холодных летних утренников. 5000-я мембрана прекрасно справляется со своей задачей. Костюм использовал не только в статике, но и в динамике, например, при походах за грибами в лес, когда постоянно движешься, причем ближе к концу сбора с 15-килограммовой корзиной в руке. Костюм, под который было пододето термобелье, прекрасно справлялся с задачей отвода лишней влаги от тела, немного влажно в рукавах и подмышками, в целом ощущение комфорта.

При относительно статичной рыбалке, куртка слегка холодновата, при температурах менее +12 градусов стоит пододеть флис, чтобы не замерзнуть. Костюм прекрасно держит ветер, практически не продувается.

Отдельно про дождик. Для моих применений 5000 мм водонепроницаемости более чем достаточно, в очень сильный дождь я использую зонт, в легкий же дождик можно вполне комфортно рыбачить, не обращая на него никакого внимания. Один раз в Астраханской области



довелось попасть в кратковременный, но проливной дождь, ни капли влаги внутрь куртки не попало, так что испытание на водонепроницаемость считаю пройденным.



Куртка Norfin Rapid, пригодится большую часть года





Прикормки, ароматы, дипы, карповая программа GREENFISHING  
ООО «Энергия» 140301, МО, г. Егорьевск, ул. Смычка 28,  
+7(499)408-70-70, [www.greenfishing.ru](http://www.greenfishing.ru)



## Опус карпус

**В прошлом году я уже писал про этот водоём, и на основании опыта ловли на нём, постараюсь поделитья своими ошибками, успехами, и выводами по ловле карпа совершенно неспортивными снастями – на кружки.**

### ЧЕРЕЗ ТЕРНИИ К ЗВЁЗДАМ

Водоём, который заставил меня освоить этот способ ловли, представляет собой запружённую речку, которая некогда протекала среди берегов, обильно поросших деревьями, и после того как она превратилась в пруд, вся эта радость оказалась затоплена. Да ещё каждую весну всё то, что валяется на дне, разносит по всему пруду. Разумеется, там есть и более-менее свободные от этой радости участки, но они плотно захвачены травой типа кувшинок (в смысле, хрен порвёшь). Короче, рай для рыбы. Карась по 500 г, плотва, щука, карп. Пару лет назад ловились карпятя по 200-300 г, с тех пор

меньше 4 кг не видел. Разумеется, в этом свою роль играют электроудочки и сети, но чтобы совсем мелочь пропала...

В прошлом году мне удалось вытащить на поплавочную удочку с лодки 2 экземпляра за десятку на 0,24 поводок. Но я считаю, что это всё же случайность, так как с тех пор порваны такие лески и поводки, что и плечом (читай ниже) не сразу рвались. Да и на удочку (теперь уже думаю, что, может быть, слава богу) карпы больше не попадались. Карась тоже почему-то клевать стал плохо, и я стал задумываться об альтернативных способах ловли.

У берега топкий ил, камыш и та же трава в 20

Авторский «квадратный кружок» на водоеме



метрах от берега. В то же время, многие ловят на закидушки, и при поклёвке в 90% вытаскивают оборванные лески, поводки, разогнутые крючки, вертлюжки. Некоторые, правда, заходят в воду по шею и пытаются выпутать рыбу из травы, но результат обычно такой же. Лучшим вариантом в таких условиях считается вытаскивание карпа 8-15 кг как на лебёдке на капроновом шнуре (порой разрывая ему губы), не давая ему возможности очухаться и уйти в траву, или прыгать с тем же самым удищем в лодку и потом выпутывать его из травы руками.

Поэтому я первый (как мне кажется) на этом водоеме стал использовать щучьи кружки для ловли карпа. С первых попыток этот способ показал как явные плюсы, так и минусы. Плюс в том, что поклёвки были, и карп не боялся вертикально висящей, довольно толстой лески. Но минусы... При поклёвке кружок с леской в 10-12 метров пропадал в траве в течение 10 секунд после поклёвки.

Несколько раз была ситуация как в «Титанике», когда, подплывая к кружку и протягивая к нему руку, видишь, как он уходит под воду словно Ди Каприо, но, в отличие от последнего, через некоторое время уныло всплывает оборванный. Для начала я решил увеличить толщину поводка.

Это не Москва, и в местных магазинах была куплена плетёнка ~ 0,4 мм. Стало лучше. Поводки чаще выдерживали, а вот 0,5 леска рвалась. Ставим 0,6 (я вообще забыл, когда держал такие диаметры в руках). Ура! Леска держит, рыба толщины каната этого не боится. Но рвутся поводки и вертлюги. Ну вертлюги меняем на заводное кольцо с надетой на него термоусадкой, чтобы леска не попадала на острые края. Все! До поводка ничего не рвётся. Хоть так.

Что делать с поводками? Если учесть, что та плетёнка, которая рвалась, была протестирована нами с братом, путём наматывания одного конца на плечо и привязывания другого конца к забору. Сколько раз за прошлое лето





## МЕСТА НАДО ЗНАТЬ / Дмитрий КАЗАРИН aka Dimitry

мы тестировали таким образом наши оснастки и оставались довольны результатом, и почти столько же раз карп объяснял нам, что мы его совершенно недооцениваем. Наши лица в такие моменты надо было видеть. Подумаешь фигня какая, когда кружок с протестированной 2 плечами оснасткой раскручивается за 5 секунд, и через 6 уже плавает оборванный. И это не в корягах, (где ещё как-то можно что-то объяснить), а в траве. Попытки ставить кружки на небольших участках открытой воды приводили к тому, что мы чуть большее время наблюдали кружок, который стремительно ныряя нёсся к коряжнику или траве.

В общем, задача оказалась непростой. Надо уже рыбу ловить, а 80% поклёвок, как и у всех, заканчиваются обрывами. Безумно жалко, когда карп уплывает с оснасткой. У меня-то хоть грузила изначально ставились привязанные на 0,18 леске, что давало карпу возможность легко её порвать и освободиться от него.

А в магазинах местных – не то что всяких безо-

пасных клипс, там и крючков-то приличных не достать, а в Москву вырваться не получалось, вот и приходилось изгаляться. Кукурузные палочки вместо пены ПВА, травинка вместо стопора на волосе, крючки, которые подводились после каждой рыбалки на бруске, даже гайки тяжёлые иной раз применялись в качестве грузил (прямо как у Чехова, или как у всех у нас в детстве – закидушка с гайкой).

В общем, поводки были слабым звеном. Был запоминающийся момент, когда зашли с братом в местный рыболовный магазин и попросили капроновую нитку, думая от безысходности использовать её на поводки. Хозяина магазина (знающего нас) не было, а был его отец. После того как вся капроновая нитка разумных (относительно основы 0,6 мм) диаметров была забракована, продавец слегка усомнился в нашей адекватности. Хорошо хоть что за нами стоял местный рыбак, который подтвердил наше психическое состояние, и тут же сам попросил капроновую верёвку ~ 2 мм на основу.



Кружок в траве



И тут меня осенило! Целый месяц не осеняло, а тут эта элементарная вещь добралась до мозга. А что если увеличить длину основной лески. Большая длина – большая амортизация – больше шансов для поводка. Ведь это же было на поверхности, а мы зациклились на толщине поводка.

Срочным образом была куплена 0,5 леска и намотана по 33,3 метра (бобина на 3 части) на кружок (больше не влезало). Утром на пруд. И первая поклевка позволяет насладиться поимкой карпа на 8 кг. Неужели мы достигли баланса снасти?

Дальнейшие рыбалки показали, что вопросы ещё остались. Карпы до 9 кг попадались, но часть поклёвок сопровождалась таким стремительным раскручиванием кружка, что эти 30 метров заканчивались менее чем за минуту, а далее кружок нырял в траву. Иной раз кружок потом всплывал, но несколько из них мы потеряли, хотя и пытались зацепить леску якорем (30 метров всё же). Нужно было срочно увели-

чить плавучесть и заметность кружка, так как при ветре поклевку иной раз просто не успевали увидеть: просто был кружок и – нет больше. Но лето кончилось, и решение этого вопроса отложено до следующего 2013 года.

В этом году я решил проверить 2 варианта: квадраты из пенопласта и бутылки из-под воды.

Я изначально не хотел, чтобы с берега народ просёк этот способ ловли, поэтому долгое время сохранял верность кружкам, которых с берега почти не видно. У меня уже был опыт, когда на пруду, который в 50 метрах от дома, я поставил 5 кружков на щуку. Результат живо был оценен местными, и вскоре сосед поставил 30 кружков, которые стояли почти до зимы. И он был не один. Теперь щуки почти нет. Вот и не хотелось, чтобы карпа так же ловко выбили. Ему и так там достаётся.

Но народ хитёр и всё видит. И вскоре по пруду поплыли 2-5 литровые бутылки. Тут уж шифроваться стало глупо. Но в рыбалке всё же должна быть какая то эстетика, а бутылки у меня с



Разные варианты одной снасти



ней никак не ассоциируются. Поэтому выбор пал на квадраты. Из плотного 4 см пенопласта сделаны прямоугольники 15x30см, верхняя часть была аккуратно покрашена оранжевой краской. На этот прямоугольник (далее квадрат) была перемотана леска с кружков и надета банковская резинка. Для тех кто не в курсе: отмеряется необходимая глубина, леска про-

Бутылочки



совывается под резинку и фиксируется кусочком травы. При рывке леска освобождается, и квадрат, стремительно и громко плюхаясь, бежит по поверхности воды. Но это в теории.


Первая поклевка была действительно незабываемая. Красота! Жалко, что не было видеокамеры. Все на пруду наблюдали, как квадрат мчался от травы по открытой воде вдоль берега. И карп на 4,5 кг подтвердил, что всё сделано правильно. Но вторая поклевка вернула нас к реальности. Мы видели как квадрат перевернулся, проплыл метров 5, упёрся в траву, нырнул. Разорванный на 2 части квадрат без лески выскочил из воды прямо перед нашей лодкой.

Немая сцена.

Все квадраты были срочно сняты, для предотвращения повторения инцидента и протестированы на предмет переворачиваемости. Оказалось, что они, как и раскрученные до конца кружки с 10 метрами лески, упираясь в траву, сразу становились якорем – итог при рывке предсказуем. Квадратам просто не хватало свободы для переворота в траве при натяжении. Для того чтобы перевернуться упёртым в траву и сдать леску, им не хватало самой малости. Надо сказать, что главное остановить первый самый мощный рывок карпа, т.к. по моему мнению крупный карп тратит на него большую часть своей мощи, и если экземпляры до 5-6 кг бьются до последнего, то их старшие братья становятся в конце относительно покорными.

Значит, квадраты отпадают. Надо думать дальше. Беспрепятственно раскручиваться в любых условиях может быть что-то круглое и плавучее. Но первая часть отпуска заканчивалась через 3 дня, а приехавшие родственники желали трофеев, поэтому пришлось вернуться

Поклевка на бутылочке





Трофейный улов



МЕСТА НАДО ЗНАТЬ / Дмитрий КАЗАРИН aka Dimitry

к бутылкам из-под воды. Бутылка – идеальный вариант. Круглый, плавучий, есть к чему привязать леску, если немного налить воды, то после раскрутки встаёт как поплавок пробкой вниз, остаётся только раскрасить половину яркой краской – чтобы видно было, когда крутиться будет – и снасть готова. И, если бы они не напоминали мусор, которого и так на берегах хватает, то давно бы перешёл на них. Сейчас я думаю над тем, что ещё можно сделать, чтобы внешний вид всё же напоминал рыболовную снасть, а пока расскажу, как себя показали бутылки в последние 2 дня.

День первый. С 8-00 до 14-00 три поклёвки – три карпа 12800, 7900, 6800, все в траву. Бутылка показала себя отлично. Она раскручивается, плавает, ныряет, всплывает, опять ныряет, каким-то непостижимым способом проходит сквозь траву. К сожалению, этих рыб отпустить мне не дали. Всем, блин, позарез нужно было похвалиться/отчитаться. А скрыть факт поимки и отпустить самому не получалось (вроде ведь вместе ловили).

День второй: с 10-14 – две поклёвки – два кар-



па 4000 и 9700. И опять бутылки отработали на все 100%. Когда тот, который покрупнее, проплыл под корягой, то бутылка утонула минут на 15-20, но потом всплыла и немного покружилась на лодке вокруг коряги. Я как-то умудрился отцепить её и подвести рыбу к лодке. Родственники уже уехали, поэтому трофейный карп получил свободу. Правда, своей волей я перевёз его ближе к дому. Для этого из лодки в машине было сделано корыто с водой плюс дополнительно в течение всей (15 минут) дороги, рыба постоянно поливалась водой.

Трофейный карп



В общем, последние 2 дня показали: из всего, что испробовано, это самый оптимальный вариант, теперь буду думать над эстетикой. Бутылки использовал 0,6-1 л. Работают одинаково хорошо, но в сложных местах у более объёмной бутылки больше шансов вынырнуть. Местные применяют 2-5 литровые с 5 метрами лески (экономия!), и удивляются обрывам.

На этом художественная часть заканчивается, и далее я подробнее остановлюсь на применяемых мной элементах оснастки (несмотря на то, что жена говорит что это нудно, неинтересно и на любителя).

### ПОЛЕЗНЫЕ МЕЛОЧИ

При ловле я использую волосяную оснастку на поводке 15-20 сантиметров с грузилом 6 унций, которое прикрепляю маленьким китайским карабином. Наконец-то я понял, зачем нужны такие вещи. Но и среди них бывают такие, что ломаются даже при забросе небольшой колебалки, при ловле на спиннинг.

Достаточно тяжёлое грузило обеспечивает хорошую засечку, и сходов у меня практически не было. Может быть можно использовать и более лёгкие веса, но порой между поклёвкой и моментом, когда ты успеваешь схватить


Черт побери, как?



кружок, проходит некоторое время, поэтому я перестраховываюсь.

В процессе ловли оставлять кружки без внимания в таких сложных условиях не стоит. По-

На какую еще снасть тут половишь?





МЕСТА НАДО ЗНАТЬ / Дмитрий КАЗАРИН aka Dimitry

этому во время рыбалки я нахожусь в лодке с удочкой недалеко от них. При ловле в ветер обязательно беру в лодку якорь во время вываживания. Вы сами поймёте, когда он вам будет нужен. Лучше когда один человек подгребаёт, а второй выбирает (выпутывает\продирает) леску среди травы, а когда рыба становится видна, стоит бросить якорь. Конечно, существует риск, что карп заведёт леску за якорную верёвку, но по сравнению с пучками травы это кажется мелочью, да и у меня пока не было таких случаев.

Все свои кружки, квадраты и бутылки я маркирую цифрами от 1 до 6-7 и записываю, что насажено на каком кружке. Таким образом, у меня всегда есть информация, какой насадкой соблазнилась рыба.

Крючок пока использую формы банан, OWNER серии С-8 № 2-4 (но мне кажется, что они слишком быстро тупятся, и мне не очень нравится небольшой загиб жала в сторону – поэтому буду смотреть другие варианты) на поводковом материале в 35 Lb. Острота крючка – 90% успеха, поэтому, лучше менять их при первых же признаках затупления. Довести крючок до заводской остроты практически нереально, и



делать это стоит только тогда, когда нет ничего на замену.

В 1-2 сантиметрах закрепляю небольшую дробинку. При опускании снасти я надеваю на крючок кукурузную палочку. Палочка держит крючок выше грузила, предотвращая зацепы его за возможную траву\коряги. Через 5-7 секунд она всплывает и крючок с насадкой медленно опускается сверху на груз, и не оказывается случайно им прижатым ко дну.

Из насадок в прошлом году замечательно работал бондюэль, а в этом злая плотва заставила поменять насадку. Я вообще не понимаю, как такое может быть, чтобы весь прошлый год

Идеальные укрытия для карпа



плотва игнорировала рыбаков (за лето поймано 1-2 штуки), а на следующий год вновь проснулась и легко заглатывала по 3 кукурузины на 6 крючке удочки.

Поэтому в этом году на крючках была распаренная кукуруза и горох. Так как горох сложно прицепить на волос, в последнее время стал применять нут (с виду похож на горох, только крупнее), правда собственного запаха он не имеет, так что варю его вместе с обычным горохом. Насадку я слегка приподнимал ото дна с помощью пробки, которую насаживал среди 2-х – 3-х кукурузин или горошин.

Размер пробки нужно подбирать опытным путём, а то она может поднять не только насадку, но и крючок с дробинкой. Вся насадка предварительно замачивалась в различных «вонючках». Приобретать набор из правильных

карповых ароматизаторов всё никак не соберусь, их надо много, а это сильно небюджетно. Пробовал много чего, но больше всего поклёвок на насадку замоченную с ночи в Сабанеевском Ароматиксе "Карп слива" и "Плотва".

В качестве прикормки использую ту же запаренную кукурузу (целую + дроблёнка), которую разбрасываю вокруг кружка. Приваживать не получается, места часто бывают заняты. Я кидаю 3-4 горсти достаточно широко вокруг каждого кружка. Популяция карпа (как ни странно) там ещё довольно большая, поэтому главное, чтобы карп крутился вокруг. А грузило я облепляю той же самой кукурузой, замешанной на сыпучей прикормке. В общем, можно сказать, получается способ ловли «метод» с лодки. На расстоянии в полметра-метр от грузила я ставлю слегка застопоренную оливку, чтобы

Очередной трофей





МЕСТА НАДО ЗНАТЬ / Дмитрий КАЗАРИН aka Dimitry

отвести вертикально висящую леску подальше от крючка. Когда есть время\желание\настроение, участок лески от основного грузила до оливки обматываю роголистником (такая пушистая травка, растущая в воде) один конец, пропускаю в колечко вертлюжка, а второй, можно даже связать узлом на леске (если делать всё аккуратно).

Прикормку для моего «метода» использовал, ту что брал на форуме salapin.ru для тестирования.

GF (карась + лещ база 50х50) и CARP ZOOM (Слива). Пробовал ещё CARP ZOOM (кукуруза), но с ней как-то не сложилось. Тестирование, конечно, не совсем корректное, но факт в том, что рыбу она по меньшей мере привлекает, очевиден. Явных фаворитов не выявлено, но вот попытки в прошлом году использовать траперовский Carp и Big Carp (клубника) и не принесли ни одного карпа. Хотя в других местах они работали неплохо. (Кстати, может, кто знает, почему на этих двух прикормках слово «КАРП» написано по-разному (Carp и Carp)?

После этого я вообще долгое время боялся использовать покупные сыпучки на этом водо-



ёме. Но в этом году вновь решил попробовать (да и отчитаться за прикормку надо было) и вроде пока успешно. Хотя, честно говоря, думаю, что и без прикормки всё работало бы тут нормально (после таких слов, чую, призов мне не видать, но тут уж как думаю, так и пишу).

Ещё считаю важным!!! отметить, что небридность рыбака положительно сказывается на клёве крупной рыбы. Мелочь клюёт и так, а вот трофеи попадались исключительно тогда, когда лицо было замаскировано щетиной.

### Эпилог

Никакие кружки не дадут того ощущения, кото-

Сложный для любой ловли водоем





рое даёт пусть даже не очень крупная рыба на тонкой леске, когда гнётся удилище и визжит фрикцион, но условия не всегда это позволяют. А в наших реалиях рыба в таких водоёмах выбивается голодными россиянами очень быстро. Даже мой совет местным – использовать отстёгивающееся грузило, был не понят. «Что ж я, значит, на каждом карпе (кстати в среднем 7-8 кг!) буду грузило за 30-40 руб терять?» А то, что при поклёвке, скорее всего, он потеряет ещё и поводок, крючок, кусок лески – так это не аргумент. «Да ладно, вытащим как-нибудь, авось не оборвёт!»

Да пес (извините) бы с этой леской, грузилом, важно, что рыба скорее всего погибнет. Я-то, как мог, постарался снизить риск этого (и всё равно каждый обрыв воспринимался как трагедия), а у народа рвутся оснастки, и делать с этим они ничего не хотят. Приезжают, например, на Dustere или даже на новой Ниве, а поменять свои китайские катушки 1000 размера

и намотать на них хотя бы целую бобину в 100 метров лески – им жалко.

Зато без водки (даже при нынешних ценах на неё) на рыбалку мало кто ездит. Я ещё не говорю о том, что находятся те, кто использует сети и электроудочки. Этих вообще на словах все не любят, а в разговоре сами часто иной раз проговариваются: «Вчера вот поставили сеточку – карасей наловили».

Мне показалось, что мои отпущенные карпы не вызвали в этом году такой реакции у местных, как в прошлом. Может они смирились с этим... непонятным москвичом, а может что-то сдвинулось в голове: по крайней мере, при разговоре со мной чуть чаще говорили о том, что рыбу жалко, что большая рыба невкусная, что «ну и правильно что отпустил».

Быть может, глядя на такие примеры отношения к рыбе, кто-нибудь из них тоже задумается об этом.



Крупняк берет только у небритых



## Лето на Хопре

**На каждый килограмм рожденного внука в тот отпуск было поймано 25**

В июне дождался рождения внука, посмотрел, порадовался. Семейный совет благосклонно отпустил меня на лето в родную деревню. 9 июля с вечера грузу все свои рыболовные пожитки и 10-го в 5 утра стартую. К удивлению, М6 еще не загружена фурами, в 14.30 я уже на берегу Хопра. Усталость снимаю 30 минутным купанием в парной воде Хопра. На улице +32. Ну вот я и дома. Маленько обмыли внука.

На ночь замочил горох с пшеницей, утром запарил его и, пообедав, на Хопер. Предполагаемые точки ловли были определены еще зимой, но весенний паводок мог внести коррективы. Нет, все мои коряги на месте.

Точка №1. Крутой глинистый обрыв, метров 5. Копаю ступеньки для спуска. На фидер цепляю 50-граммовый груз и начинаю прощупывать дно. Выше точки большой коряжник. Ниже коряжника тихая, с обраткой, вода. Метрах в 30 проходит граница тихой воды и быстрого течения. От берега идет твердое глинистое дно,

которое переходит в песчаное. На границе тихой воды и струи полоса метра 3 спекшегося песчаника и створок ракушки. Глубина метров 5. Коряжки есть, но груз их проскакивает. Надеюсь, что минует и кормушка.

Кормушка средняя от фидерспорта в 70 г держится нормально. Копаю площадку для сидения, шмурдяка и установки удочек. Замешиваю 2 пакета трапера, кило гороха с пшеницей и столько же песка. Начинаю кормить. Для начала 10 кормушек вполне хватит. Поводок 40 см, 0,16, крюк 10. Насаживаю пучок опарыша, забрасываю. Вершинку фидера колбасит как эпилептика в припадке. Клюет? Выматываю. На крюке пусто. Еще раз насаживаю опарыша. Тоже самое. Колбасит на падении кормушки. Подсекаю, густерка 100 г.

Так, опарыш как насадка не годится. Вешаю сладкую кукурузу. Уже лучше. Поклевка секунд через 10 после того, как кормушка достигает дна. Густера, но покрупнее, 200 г. Пробую на го-

Точка №1



рох. Поклевки реже, но та же густера. Продолжаю ловить, чередуя кукурузу и горох. Темп высокий, перезаброс раз в 1-3 минуты. Прикормка убывает на глазах. Вешаю маленькие

70-граммовые кормушки. Поклевки резкие, уверенные, но насадка часто сбивается рыбой. На падении кормушки зачастую хватает чехонь. Вполне приличная, гр. по 300.

Местная густера клюет на все и сразу





ПРАКТИКУМ / Василий ЕЛИЗАРОВ aka казак

К 19 часам прикормка заканчивается. В улове 8-9 кг разнорыбцы: густера, плотва, карась, чехонь, подлещик, голавль, язь. Но ничего серьезного. На следующий день в 14 часов я на берегу. В качестве насадки решаю попробовать бойлики, которые, по совету продавца, купил на пробу в рыболовном магазине в Урюпинске. Произведение Волгоградской рыболовной индустрии: высушенный шарик теста, с продетой и завязанной на узел ниткой. И с запахами клубники, сливы, тутти-фрутти, меда, чеснока, укропа и чего-то еще. Прimitивная волосяная оснастка. Крюк под нитку и вперед. Пробую. Заброс, уверенная поклевка. Густера. Далее на эти же бойлики карась, плотва, чехонь, голавль. Этот, как и густера, клюет на все, не зависимо от размера насадки. Где-то через час фидер загнуло не по-детски. Подсечка и фрикцион запел. Пытаюсь остановить рыбу, придерживая шпулю пальцем. Все на грани фола. Сдвиг метров 30 плетни, рыба все же остановилась и я ее стал качать к берегу. Длилось это минут 20. Оказался сазанчик кила на полто-

ра. А что будет, если клюнет крупнее?

Меняю поводок на 0,2, толще у меня в арсенале не было, и вяжу крюк №8 от гамакатсу. Густере и прочей мелочи этот размер не мешал его заглатывать на раз. А на крупной рыбе я себя чувствовал более уверенно на вываживании. Насадка выдерживала до 10-15 поклевок. На следующий день с утра я смотался в Урюпинск и закупил этих бойликов по 5 пачек каждый. Самыми рабочими оказались тутти, мед, клубника, слива. В летней кухне, которая матерью была передана давным-давно под мой рыболовный шмурдяк, с 2009 года лежали 6 не вскрытых пакетов 14 мм бойлов от ричворда и солара. Те же тутти, мед, слива, клубника, скопекс и соларовские специи. Прodel я в них нитку и стал ставить на второй фидер. Поклевки редкие, но вся рыба крупная: сазан, лещ, карась. И только крупные.

Минут через 30 после вываживания первого сазанчика снова подсекаю еще одного. Но он уходит в коряжник и – обрыв. Минут через 20 снова обрыв в коряжнике. Проблема обозна-

Бойл позволяет отсеять мелочь





Хоперский сазанчик

чилась. Метрах в 10 от точки ловли поперек лежала коряга. Пустая кормушка и с мелкой рыбешкой ее проскакивала, а вот крупная рыба успевала туда нырнуть. В дальнейшем где-то треть крупной рыбы оставалась в коряжнике. Но ничего не поделаешь. Затопленное дерево было длиной метров 15, а ниже его еще одно, но с корнями.

Выше меня, метрах в 70, на перетяжке, в лодке-долбленке рыбалил старый рыбак дядя Вася. Ему под 80, но на рыбалке каждый день, утром и вечером. В первый день, когда я начал метать свои кормушки, он заявил, что если я так буду бултыхать, то вообще ничего не поймаю. На третий день он свой шнур уже натянул выше меня метрах в 15. А еще один рыбак метрах в 15 ниже меня. Дядя Вася сделал вывод, что рыбе «бултых» пофиг. Но от таких перемещений их уловы не увеличились. Дня через два они вернулись на своих исходные.

Недели полторы продолжал ловить на этой точке. По графику – в 14 часов я на берегу. С 15 до 17 выход сазана, с 18 до 19-20 часов лещ. Густера, плотва, карась, голавль с рассвета до заката. В улове, как правило, было 2-4 сазана, 2-4 леща и кил 8 густеры, подлещика, голавля, чехони, карася, язя. Сазан от полутра до 5 кг, лещ полтора, два. Подлещик по 600-800 г. Карась от 300 до кило. Голавль от 300 до полутора. Язь от 300 до кило. Густера, плотва от 50 до

400 гр. Ежедневно в улове 1-2 судака и столько же щучек. судак весь ровный 1200, 1500. Щучка от 600 до полутора. Судак подсекался в рот, щучка багрилась и за бок, и за хвост.

Засолив бак рыбы, через 2 дня я ее вывесил в





ПРАКТИКУМ / Василий ЕЛИЗАРОВ aka казак

сеннике. Там прохладно и сквозняк. Часа два развешивал. Дня через два решил проверить не высохла ли. К моему удивлению на веревке висели только головы и скелеты моей рыбы. ОСЫ ВСЕ СОЖРАЛИ. В этот же день с братом соорудили короб, обтянули его сеткой, что на окна одевают, вывесили туда штук 40 рыбин и в сенник. Не помогло. Осы прогрызли сетку и рыбу сожрали. С воблой ничего не получилось. В дальнейшем всю мелочь обратно. Крупную рыбу мать раздавала родственникам и соседям. Им местные браки продают рыбу по 30-40, а некоторые и по 50 руб за кг. Мать отдавала бесплатно. Иногда приносила рублей 100 мне на сигареты. Я безработный и не отказывался.

Устав нервничать после потери рыбы в коряжнике, меняю точку. Спускаюсь по течению ниже метров на 300. Здесь тоже большая коряга. Глубина метра 3. Та же обратка, но граница тихой воды и струи метрах в 20. Дно песок и ниже большой коряги нет никаких зацепов. Обрыв пониже и сидеть можно уже на песке и более комфортно. В первый же день было поймано 3 леща, штук 5 подлещиков, пара карасей

и густера, густера с голавлем. Эти есть везде и клюет на все. На второй день подошел сазан. Здесь клев по тому же графику, что и на первой точке: сазан с 15 до 17, лещ с 18 до 20. Пробовал ловить рано утром, поздно вечером. Утром клев обрубается с восходом солнца. Вечером после 20 часов крупная рыба не берет. Ночью вообще глухо. ну и хорошо, не надо вставать рано, не надо собираться с рыбалки по темноте.

Устав ежедневно махать фидером, а с 14 и до 20 часов перекидывалось 5-7 кг прикормки, решил на пойменных озерах половить карася. Поехал на старицу Хопра, Старый Хопер. Подъезд хороший, но и рыбаков полно. Все не местные. Уехал в другой конец озера. Туда проезд похуже и рыбаков никого. Карась исправно ловился на червя и опарыша. Но некрупный, 200-300 г, вперемешку с довольно приличной плотвой и красноперкой.

Такой размер карася меня не устраивал. На следующий день поехал еще на одно озеро, Отрезное. Озеро очень сильно закоряженное и почти сплошь покрыто кувшинками. Рыба-

Точка №2



ков никого. Натоптано всего два места. Мною они были забракованы. Нашел то, что мне показалось более подходящим. Но пришлось лезь спиливать ветки, а в дальнейшем залезать и в воду, чистить дно от коряг. Но оно того стоило.

Карась просто шикарный, 300-800 гр. Начиная ловить с основной леской 0,16 и поводком 0,14. После поимки 2-3 карасей все пришлось переделывать основа 0,32, поводок 0,2. После подсечки карася дуром приходится тащить из воды. Если чуть дал слабину, то он тут же в корягах или зарослях кувшинки. Клев просто бешеный. С 16 до 19-20 часов ведро карася в легкую. На листья кувшинки без конца выпрыгивает мелкая щучка. Взял у брата лодку и решил поблеснить. Поклевка с каждой проводки. На вертушку, колебалку, воблер, поппер. Щучка от 300 гр до 2-х кг. За 3 часа поймано 40 штук. В основном щупак в районе 400-600 гр. Забрал все. Озеро заморное и зимой практически вся щука погибает.

Дней 5 отрывался по карасю, а затем снова на Хопер. Выше и ниже меня снова перетяжки, а рядом, метрах в 5 сидит местный рыбачок с по-



Отборный карась озера Отрезного

лудонками. Небольшое выяснение отношений кто и чье место занял. Но консенсус найден. Друг другу мы не мешаем. Дистанции ловли разные. Через 3 дня его нервы не выдержали, на 10 моих рыб он ловил одну, и он свалил.

Два дня рыб клевал исправно. По 6 августа включительно. 7 августа было новолуние и в моем улове было всего десяток густерок и тройка голавлей. На следующий день температура воздуха подскочила до 35. На небе ни облачка и полный штиль. Рыба не клевала. Даже мелочь. С 7 по 15 августа я, да и не только я, не поймали ни одного сазана, ни одного леща.

Пришлось расчищать не только место, но и коряги на дне





ПРАКТИКУМ / Василий ЕЛИЗАРОВ aka казак

Даже мелочь клевала очень неохотно. Хопер как будто вымер.

Штиль полный, на водном зеркале только редкие всплески уклейки и чехони. Даже хищник не гонял. Если бы я неделей раньше не ловил, то можно было сделать однозначный вывод – в Хопре рыбы нет. 16 августа, с 15 до 16.30 зарядил тропический ливень. Просто обвал воды. Температура воздуха упала. Рыба должна исправиться и начать клевать. На Хопре, как правило, после 20 августа начинается дневной жор сазана и ночной леща. Но, увы, мне надо было срочно отбывать в Москву. До свидания Хопер.

Отдых получился просто шикарный. Рыб клевал, прессинга нет, моторок почти нет. Тишина до звона в ушах. Браков не видел.

Где-то в километре ниже по течению, на противоположном берегу, стояло 3 лагеря рыбаков из Москвы и Воронежа. Ребята очень довольны. С утра и вечером они троллинговали довольно успешно. Рано утром и днем ловили кто фидером, кто донками. Сказали, что на следующий год снова сюда. А раньше ездили толь-

ко в Астрахань.

И немного о печальном. На третий день рыбалки прошка 420 кирдык первое колено, на 7 прошка 390 кирдык второе колено. Кормушка 70 г, дистанция 30 метров. Никакого экстрима. Хорошо, что в дубле были шимановские хевик и экстра-хевик, а иначе отпуск был бы испорчен.



С 7 по 15-е Хопер как будто вымер







**ЛУЧШАЯ ВЫСТАВКА РОССИИ 2012-2013 гг.  
по тематике «Досуг, охота и рыбалка» во всех номинациях\***

\*В соответствии с Общероссийским рейтингом выставок 2012-2013 года, составленным ТПП РФ и РСВЯ

# ОХОТА И РЫБОЛОВСТВО НА РУСИ

35 МЕЖДУНАРОДНАЯ ВЫСТАВКА

26 ФЕВРАЛЯ-2 МАРТА 2014 г.,  
ВВЦ, ПАВИЛЬОНЫ 75, 69



реклама

ОРГАНИЗАТОР:



РУССКАЯ ВЫСТАВОЧНАЯ  
КОМПАНИЯ «ЭКСПОДИЗАЙН»

+7 (499) 181-44-74

+7 (495) 258-87-66

[www.hunting-expo.ru](http://www.hunting-expo.ru)

[hunter@expo-design.ru](mailto:hunter@expo-design.ru)



## Сильный лещ на сильной Ахтубе

### Как подготовиться к ночной рыбалке на рыбной реке

Ахтуба – река интересная, и интересна она тем, что тут водится почти вся рыба Волго-Донского бассейна. Глубины варьируются от 1,5 до 12 метров. Течения в местах с глубокими ямами почти нет, зато на мелководном участке может спокойно прибить к берегу кормушку весом в 120 г. Собственно, этим Ахтуба и хороша.

Тут каждый рыбак находит свою рыбу. Одни – язей, которые предпочитают стремнину, другие – сазанов, которые кормятся в спокойной воде, третьи любят поохотиться за хищником, которого здесь тоже великое множество.

Мы же попробуем поговорить о том, как на Ахтубе ночью поймать леща. Вы спросите, почему ночью. Потому что днём бывает так много густеры, что она просто не даёт подойти лещу к насадке. Она с жадностью акулы успевает проглотить насадку, пока та не достигла дна. По-

этому, чем бороться с надоедливой густерой, придумывать всевозможные способы борьбы с ней, гораздо проще выйти на лещовую охоту в час, когда густера перестаёт кормиться. Перед тем как приступить к самой ловле, давайте поговорим о тех снастях, которыми мы это будем делать.

### УДИЛИЩЕ

С чего же начать? Конечно, с удилища. В нашей Волгоградской области 3 крупных реки: Волга, Дон и Ахтуба. Поэтому, в основном, ловить приходится как раз на реках с течением от слабого до достаточно сильного, а в некоторых местах и очень сильного. Но всё же, на мой взгляд, кормушки весом в 110 г (имеется в виду чистый вес, без прикормки) в большинстве случаев вполне хватает.

Ахтуба – река интересная



Поэтому ловить мы будем удилицем с реальным тестом до 140 г. Если мы забьём 100-110-граммовую кормушку прикормкой, то получается 110 гр. чистый вес кормушки + 30 гр. вес прикормки = 140 гр. Для наших условий вполне подойдёт удилице ростом 3,9 м. с тестом до 140 гр.

### КАТУШКА

Возьмём любую фидерную катушку с бейтранером, желательнее по Shimano(вской) классификации не меньше 5000. Почему именно с системой бейтранер? Потому что на Ахтубе вопреки всем браконьерам осталась-таки крупная рыба и, если она клюнет в то время когда вы отвлеклись, то запросто можно лишиться удилица. Полуторакилограммовый язь спокойно может его утащить.

Что намотать на катушку? Об этом по всему интернету до сих пор идут споры. Одни предпочитают плетёный шнур, другие монолеску. Мы пойдём проторенной дорогой и поставим шнур. Т.к. у нас всё-таки течение и довольно неплохое, а шнур намного лучше «режет» воду, чем монолеска.

Диаметр шнура вполне пойдёт от 0,12 до 0,15

мм, но не толще чем 0,15. И никаких шок-лидеров. Поскольку на сильном течении вершинка и так поднимается как можно выше, то в воде находится последние 10-15 метров снасти. При постановке шок-лидера как раз самая толстая часть снасти будет находиться в воде. Соответственно, и давление воды будет больше, нежели если бы мы ловили без него.

### СВЕТЛЯЧОК

Удилище выбрали, катушку со шнуром поставили, осталось позаботиться о регистрации поклёвки. Поскольку в фидерной ловле поклёвка определяется по вершинке, а ловить мы собрались ночью, то надо подумать о том, как нам осветить вершинку. Для этого берём светлячки, которых полным полно в любом рыболовном магазине. В упаковке с двумя светлячками есть кембрик, вот им собственно и крепится светлячок к вершинке. Отрезаем от трубочки-кембрика 2 колечка и одеваем их на кончик вершинки между тюльпаном и первым пропускным кольцом. Делается это до того, как мы проденем шнур в тюльпан. После того, как закрепим кембриками светлячок, вдеваем шнур в тюльпан и вяжем нашу оснастку.

Каждый ловит свою рыбу





## ОСНАСТКА С РЕЗИНОВЫМ АМОРТИЗАТОРОМ

Возьмём самую простую и в то же время самую чувствительную оснастку «петлю Гарднера» или «патерностер». В сущности это один и тот же монтаж, только разные названия. Отступаем от кончика основного шнура, примерно сантиметров 50, вяжем первую петлю длиной около 10 см и вешаем на неё кормушку. Вторую петлю под поводок мы вяжем так, чтобы она бала ниже кормушки, но не более чем на 5 см. Если вторая петля будет выше кормушки или ниже 5 см, то почти после каждого обратного выматывания снасти из воды, будет перехлёстываться поводок. Особенно при быстрой обратной подмотке, когда снасть возвращается пустой.

Задержимся на вязании оснастки, чтобы осветить кое-какие тонкости, помогающие впоследствии не допустить обидного обрыва снасти и схода трофейного экземпляра. Ахтуба – река непредсказуемая, поймать тут можно что угодно. От бычка до стерляди или даже се-

лёдки. Да и размеры некоторых экземпляров того же сазана порой поражают самого искушённого рыболова.

Поэтому надо быть готовым к любым сюрпризам, а они случаются не так уж и редко. В особенности, когда ловишь ночью. Для того, чтобы как-то смягчить рывки крупных особей, иногда одного фрикциона катушки и параболического строя удилица маловато, тем более что на Ахтубе, при её силе течения, с параболикком сильно не разгонишься.

Конечно, есть места и потише, но вот почему-то трофейные экземпляры предпочитают именно быстрое течение. Поэтому мы вставляем в нашу оснастку небольшой отрезок штекерной резины, которая и будет принимать на себя первый удар речных монстров.

Летом, когда крупную рыбу не так просто поймать, в основном используют резину №4. Осенью, когда вода начинает остывать, а рыба готовится к зимовке, лучше ставить что-нибудь потолще. Например, штекерную резину №6. Штекерная резина даёт нам возможность по-



Автор с ахтубинским лещом





ставить более тонкий поводок.

Принято считать, что на течении рыба не осторожничает, а хватает жадно. С этим не поспоришь, хватать-то она хватает и достаточно жадно, но не всё подряд. Тем более надо учесть то, что в Ахтубе вода и так прозрачная, а осенью тем более, поэтому рыба, в особенности крупная, начинает осторожничать. И более тонкий поводок предпочтительнее.

Вот тут-то нам и пригодится резиновый амортизатор, который смягчит рывки рыбы. При ловле с резиной можно, не напрягаясь, поймать язя весом около 1,5 кг на поводок толщиной 0,10-0,12 мм. Без резинового амортизатора точно такой же ахтубинский язь рвёт на поклёвке поводок толщиной 0,22 мм.

Длина резины не должна превышать 10-15 см. Резина соединяется с основным шнуром и поводком методом «петля в петлю». Для этого на концах резины делаем небольшие петельки, завязывая резину узлом «восьмёрка». Таким образом, у нас имеется отрезок резины с двумя петельками по концам, и этот отрезок равен 10 см. Осталось только всё собрать воедино. Мон-

тируем один конец резины на основной шнур методом «петля в петлю», а на другой конец вешаем так же «петля в петлю» поводок.

Теперь, когда удище собрано и готово к бою, можно замешать прикормку. Вы спросите «почему не наоборот?» Для того, чтобы успеть подготовить удище при свете дня. Ибо если вы приехали на берег вечером, то за то время пока вы возились с прикормкой, может стемнеть. А куда удобнее собирать удище по светлону, чем при свете налобного фонаря.

### ПРИКОРМКА

Из расчёта, что ловить мы собрались на течении, прикормка должна быть тяжёлой. Не просто липкой, а именно тяжёлой. Т.е. в ней не должно быть много лёгких фракций, которые поднимались бы кверху и тем самым собирали бы всю мелочь в округе. Приступим к замешиванию лещовой прикормки. Зачастую в названиях прикормки отображена её физика («Река», «Фидер», «Озеро»).

Соответственно, «Река» это тяжёлая прикормка, предназначенная для ловли на течении или

Никогда не знаешь, какой гость заглянет ночью



больших глубинах. «Фидер» по физическим свойствам почти не отличается от «Реки». «Озеро» для стоячей воды, и поскольку мы ловить собрались на течении, то я про неё обмолвился только для примера.

На некоторых прикормках производитель указывает, для какой конкретно рыбы разрабатывалась данная прикормка («Лещ», «Плотва», «Линь», «Карась»), поэтому приготовить прикормку с нужными нам физическими свойствами не составит большого труда. Надо только задать себе вопрос «А что мы хотим получить?». А получить мы хотим липкую, тяжёлую прикормку с крупными фракциями, которые бы привлекали крупную рыбу, и не только запахом, но ещё и удерживали бы её на месте, чтобы было что покусать. А крупный лещ как раз любит много покусать, особенно осенью. Например, насыпаем в ведро:

1. Специализированной прикормки, в зависимости от предполагаемой рыбы. Раз уж ловить мы собрались леща, то и прикормку добавим лещовую.

2. Чего-нибудь тяжёлого, что-то типа «фидер» или «река».

3. Прикормки с крупными фракциями, например карповой серии или банку консервированной кукурузы, предварительно раздавив зёрна. Делается это для того чтобы те зёрна, которые будут лежать на кормовом столе, были менее привлекательными тех, что будут служить наживкой.

4. Добавляем  $\frac{1}{4}$  гороховой каши. Горох каждый рыбак варит по-разному, кто до состояния пюре, кто замачивает в воде, а потом перемалывает на мясорубке.

Вот один из рецептов. Заливаем горох холод-

Сазан – обычный ахтубинский трофей





НАШЕ ВСЕ / Олег ШАПАРАУСКАС aka oleg

ной водой так, чтобы вода покрывала горох на 2 пальца. И ставим его на медленный огонь. Варим до тех пор, пока не выкипит вода. Как только горох начнёт разбухать, в него надо добавить 2 зубчика давленого чеснока и 1-2 столовых ложки красного перца «чили». После того, как вода почти выкипит, снимаем кастрюлю с огня и перекручиваем недоваренный горох на ручной мясорубки через крупную сетку. Это делается для того, чтобы в гороховой каше остались крупные частицы. Складываем полученную массу в пакет, где она сама доходит до готовности по дороге на рыбалку. Расход гороховой каши на 1 рыбалку 0,5 кг гороха.

Когда все компоненты засыпаны в ведро для прикормки, надо тщательно всё размешать. После чего добавляем в нашу прикормку 100-150 г свекловичной патоки. (Если патока кукурузная, то её надо добавлять где-то в 2 раза меньше, т.к. она в 2 раза гуще. Имеется в виду кукурузная патока, используемая в кондитерском производстве.) Патока очень богата микроэлементами и бетаином, которые необхо-

димы для жизненных процессов рыбы, плюс, поскольку патока сладкая, а сахар тяжёлый, то впитав в себя сахар, прикормка станет более тяжелой и тем самым облегчит нашу задачу.

А наша первостепенная задача состоит в том, чтобы создать кормовое пятно в предполагаемом месте ловли. При этом чтобы оно не размылось течением слишком быстро. После того, как добавили все компоненты прикормки, опять всё тщательно перемешиваем и растираем комочки, образовавшиеся от патоки.

Затем непосредственно в прикормку добавляем ароматизатор. В зависимости от времени года. Летом чего-нибудь фруктового, сладкого. Осенью же, наоборот, чего-нибудь пряного, острого. Лещ всегда отдавал предпочтение смеси сладкого и пряного запаха. Например, «Корица» и «Клубника». После добавления ароматизаторов, опять всё тщательно перемешиваем и насыпаем чёрной или коричневой краски для затемнения прикормки. При необходимости добавляем воды и снова всё пере-





мешиваем.

Ни в коем случае нельзя переувлажнить прикормку, впрочем как и недоувлажнить. И в том и в другом случае рыбалка может быть под угрозой. В первом случае прикормка не будет вымываться из кормушки, во втором может просто не дойти до дна, высыпавшись где-нибудь в толще воды. Поэтому воду нужно добавлять маленькими порциями. Желательно в 3-4 приёма.

Проверяем прикормку, пытаюсь слепить из неё шар. Шар должен хорошо лепиться, в то же время при сжатии двумя пальцами он должен рассыпаться.

После того как мы увлажнили и перемешали прикормку, её необходимо просеять через рыболовное 4 мм сито. Делается это для того, чтобы в прикормке не осталось комочков и она равномерно пропиталась водой. Затем надо дать ей настояться минут 10-15. За это время она впитает в себя воду, и если прикормка получилась слишком сухой, а в большинстве случаях именно так и происходит, мы её ещё раз доувлажняем и даём ещё постоять минут 5-10.

Пока прикормка доходит, поколдуюем над ароматизаторами. Да, вы не ослышались, хоть часть ароматы мы влили непосредственно в прикормку, но основной запах, который мы будем придавать нашей прикормке, будет подаваться отдельно и порционно. Для чего это делать отдельно, не проще ли вылить всё в одно ведро и размешать? Проще, но не эффективнее.

Во-первых, буквально через 2-3 часа запах выдохнется. Во-вторых, если вы не угадали с ароматизатором, то считайте, что вы загубили прикормку. И чтобы чего-нибудь поймать, нам придётся замешать новый состав прикормки. А так, если рыбе не понравился этот запах, то нет никаких проблем его заменить на новый.

Поэтому берём распылитель. Для этой цели можно использовать любую поллитровую бутылку с пульверизатором. Удобнее всего специальный садовый опрыскиватель ёмкостью в 1 литр. Наливаем туда наш ароматизатор, разбавив его водой. Каждый льёт что-то своё. Один использует какой-то конкретный запах, другой смешивает несколько, тут всё зависит от вашей фантазии и от предпочтений рыбы.

Правильно приготовленная прикормка – составная часть успеха





НАШЕ ВСЕ / Олег ШАПАРАУСКАС aka oleg

Каким именно производителем пользоваться? Это тоже зависит от вас, вернее от толщины вашего кошелька. В последнее время многие любители и профессионалы фидерной ловли стали пользоваться карповыми ароматизаторами, которые были созданы для карповой ловли.

Если в процессе ловли становится видно, что рыба отозвалась на наш ароматизатор и стала собираться на прикормку, то этим ароматом мы и будем работать всю рыбалку. По мере выдыхания или подсыхания прикормки достаточно опрыскать её из пульверизатора аромой. Этим самым мы достигаем две цели: доувлажняем прикормку и не даём ей выдохнуться.

## ТОЧКА ЛОВЛИ

Пора приступать к выбору точки лова. Перед тем как начать поиск бровки, хочется дать один хороший совет. Бровок на Ахтубе почти нет, по крайней мере нет того, что мы привыкли называть бровками. На Ахтубе, в особенности в местах с сильным течением, есть свалы,

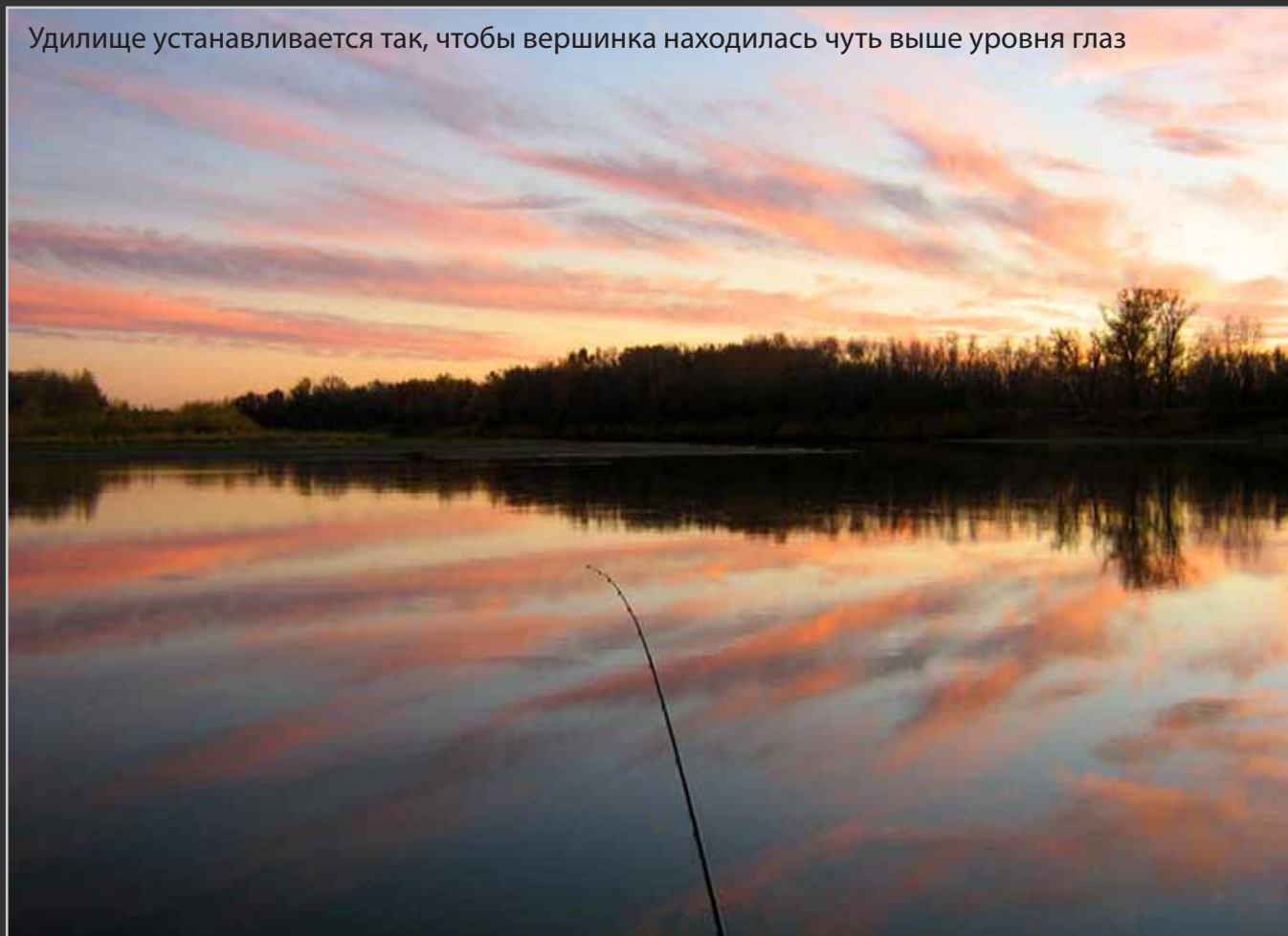
но они расположены не вдоль берега, а как бы по диагонали. Поэтому, найдя свал и заклипсовавшись, делаем заброс по диагонали вниз по течению. Так мы не только попадаем на свал, но при этом ещё и разгружаем удилище.

Кидать поперёк течения нет смысла, т.к. всё равно кормушку снесёт к берегу. А пока она остановится, из неё вымоется вся прикормка, и наша фидерная рыбалка превратится в банальный «дубинизм».

Поскольку течение сильное, то удилище лучше располагать вертикально. Делается это для того, чтобы в воде находилось как можно меньше основного шнура, на который оказывает воздействие сильное течение. Так мы опять же разгружаем снасть. Но в то же время, не следует слишком высоко задирать кончик удилища, дабы не сидеть всю ночь с задранный головой.

Удилище устанавливается так, чтобы вершинка находилась чуть выше уровня глаз, но не настолько высоко, чтобы уставала шея. Всё-таки сидеть придётся не 5 минут, и надо устраивать

Удилище устанавливается так, чтобы вершинка находилась чуть выше уровня глаз



рабочее место так, чтобы вам было удобно.

Для тех, кто никогда не ловил на сильном течении, может оказаться сюрпризом то, что ваш садок постоянно выбрасывает на берег. Для того чтобы этого не случилось, к концу садка надо привязать шнур длиной около 50 см и на его конец закрепить груз. Груз, который закреплён от садка на некотором расстоянии, всегда будет лучше «держат дно» нежели тот же груз, находящийся непосредственно в садке.

Таким креплением мы убиваем двух зайцев. Во-первых так лучше держится садок и во-вторых так вы точно не протрёте садок грузом. Сам садок лучше иметь прямоугольный, т.к. круглый, каким грузом не крепи, всё равно будет кататься, тем самым создавая дополнительные трудности.

Также необходимо засветло позаботиться о том, чтобы при забросе поводок не цеплялся за траву или кусты. Для этого в зоне заброса надо избавиться от высокой травы, веток, коряг. В общем от того, за что при забросе может

зацепиться поводок.

Можно просто расстелить сзади брезент или целлофан, прикрыв им траву и тогда, даже если при забросе ваш поводок окажется на земле, ему просто не за что будет цепляться.

### ТАКТИКА ЛОВЛИ

Итак мы готовы к бою, приступим же к самой ловле. Поскольку ночная рыбалка изначально предполагает ловлю крупных экземпляров, то и тактику ловли надо выбирать соответствующую. Слишком частые перезабросы тут неуместны, т.к. хоть мы и на реке, но крупная рыба осторожна, поэтому она и выросла до таких размеров.

После стартового закармливания, примерно в 10 кормушек, вешаем на основной шнур резиновый амортизатор и поводок с крючком. Забрасываем нашу снасть и переходим в режим ожидания поклёвки. Впоследствии перебрасываем не чаще чем раз в 10-15 минут, а после того, как подтянется рыба и начнётся клёв, переа-



Ахтубинские лещи



брос уже будем делать не чаще, чем один раз в 5 минут (разумеется если в течение 5 минут не было поклёвки).

### ДИПЫ

Иногда бывает так, что мы точно знаем, что рыба в районе «закормочного стола» есть, но она почему-то не клюёт. Об этом можно судить по так сказать «ложным поклёвкам». Когда вершинка фидера еле вздрагивает, а наживка остаётся нетронутой. Если же при перезабросе вы замечаете, что шнур испачкан в слизи, то это верный признак того, что лещ подошёл, он крутится на кормовом пятне, но не клюёт.

Из этого положения помогают выйти дипы. Запахов и производителей самих дипов примерно столько, сколько и производителей прикормок и ароматизаторов. На каждой реке, на каждом определённом месте, в определённое время, работают определённые дипы. Какие конкретно, на этот вопрос очень трудно ответить.

Есть общие правила. По тёплой воде лучше работают сладкие, по холодной рыбные, животные и пряные. Дипованную насадку рыбе намного проще отыскать на кормочном столе, в особенности, если она кардинально отличается от запаха прикормки. Например, если запах прикормки сладкий («Клубника»), а насадка острая («Чёрный перец»). Или если запах прикормки пряный («перец с чесноком»), а насадка пахнет рыбным запахом («халибут»).

В этом случае насадка, находящаяся на пятне прикормки, явно будет выделяться на фоне запаха самой прикормки. Поэтому и рыба найдёт насадку быстрее. Дипование насадок порой позволяет выйти из безвыходных положений, и на фоне поголовного бесклевья у всех рыбаков в округе вы не останетесь без улова, если сможете подобрать правильный запах.

Так что экспериментируйте всегда и везде. Даже если первую половину ночи работал один запах, например, «лесной орех», то к середине ночи он может перестать приносить успех. И приходится снова экспериментировать. Закидываться на определённых запахах, например на острых, тоже нельзя. Где час на-

зад работал чеснок, там запросто может начать работать «Клубника» или «Мёд». Поэтому по мере затухания клёва следует поменять дип. И менять его до тех пор пока клёв не возобновится.


Обычно клевать на Ахтубе начинает после 23 часов, не раньше. До этого времени, если и клюёт, то в основном мелочёвка. Имеется ввиду, период с того момента, как стемнело и до 23 часов. Крупные экземпляры выходят кормиться как раз ближе к полуночи и под утро. И какая бы ни была погода, выход леща всё равно будет. Хоть на 20 минут, но он выйдет на кормёжку. А за эти 20 минут при определённом умении можно наловить гораздо больше, чем за весь предыдущий день.

Ну и ещё один совет по ночной рыбалке, да и вообще рыбалке на Ахтубе. Никогда не оставляйте снасти без присмотра, особенно ночью, а если отвлекаетесь, то желательно или вынимать удилице из воды, или пользоваться системой бейтранер. В противном случае, вы можете или лишиться любимого фидера, или придётся купаться, догоняя его.

Напоследок хочется сказать ещё одну уже довольно избитую фразу. Берите рыбы столько, сколько вам надо для еды. Остальную после фотосессии выпустите в родную стихию, и река ещё не раз порадует вас своими трофеями. Помните, рыбалка – это не заготовка рыбы. Рыбалка – это, в первую очередь, отдых и общение с природой. На рыбалку приезжают за удовольствием, а за рыбой ходят в магазин.



Лишнюю рыбу нужно выпустить обратно в водоем



Официальный  
представитель

**MAVER**

в России



Тел/факс:

+7 (495) 959-61-85

+7 (495) 959-62-29

г.Москва, Павелецкая наб., д.4



Maver UK

[www.maver.su](http://www.maver.su)



## Для кого важен цвет кормушки?

**Сделайте себе любимую кормушку любой экстравагантной расцветки, и поверьте: если вы полюбите свою кормушку, рыба её тоже полюбит.**

Всё началось с того, что не состоялась рыбалка – неожиданно подул сильный ветер, нагнало тучи, заморосил дождь. И я решил реализовать давно витавшие в голове мысли – сделать разноцветные кормушки. Дело в том что на форумах, в статьях проскальзывают высказывания о влиянии цвета кормушки на клёв рыбы, в частности карася. Бытует мнение, что яркие цвета будут отпугивать рыбу.

Итак, задумано – сделано. Материал для кормушек всегда можно найти дома – это и ёмкости от шампуней, различных моющих средств и так далее.

При изготовлении кормушек всплыла ещё одна

«проблема» – остаточный запах от содержимого ёмкостей. Вымачивание не помогло. Возникла идея прошкурить наждачкой, уже всё приготовил, но тут мелькнула шальная мысль: люди в прикормку что только не льют и не добавляют для запаха. А тут слабый остаточный и довольно приятный запах, оставлю всё как есть. Зелёная кормушка имела слабый лимонный запах. Красная, изготовленная из ёмкости из-под шампуня, пахла какой-то приятной ягодой. Заодно проверю опасения некоторых камрадов, что посторонний запах от кормушки отпугивает рыбу. Если мне запах нравится, то рыбе должен понравиться, а куда ей деваться! Кстати через пару рыбалок запах пропал, но и

Тестовый набор. Чуть позже к ним присоединилась и желтая кормушка.





на первых рыбалках на клёве, по моим наблюдениям, не отразился.

Итак были изготовлены кормушки ярко красного цвета, зелёного, серого, голубого, серого и белого цветов. Жёлтого цвета материал мне,

к сожалению не попался.

Если с зелёным и серым цветами всё понятно – зелёный естественный цвет для водоёма, серый он и есть серый, на любом фоне не выделяется, то красный и белый естественно вызывают сомнения. Белый цвет почти на любом фоне выделяется ярким пятном. Красный цвет в природе как бы сигнал опасности, хотя яркие цвета служат для привлечения – у животных самцы некоторых видов ярко окрашены, яркие цветы растений привлекают насекомых для опыления. В общем теоретически можно найти много аргументов и за и против яркой окраски, нужен эксперимент, который всё расставит на свои места.

На рыбалку поехал с утра, на машине. Барахла можно брать много, поэтому все цвета кормушек с собой. Точка ловли та же. Да, ещё, точку ловли специально выбрал неглубокую – 0,9-1,2 метра, чтобы цвета хорошо различались. День был солнечный.





ТЕСТЫ / Владимир ГЛЕБСКИЙ aka Степаныч



Шнур на катушке заклипсован, рыбалку можно начинать, не заморачиваясь с промером глубины и дистанции. В этом месте идёт как бы продолжение косы, если бросать на пару метров ближе, то глубина будет два с половиной – три метра. За полосой камыша сразу свал на пятиметровую глубину. Алгоритм эксперимента простой – поймал рыбку, меняю кормушку на другой цвет. После третьего круга, решил менять кормушки только после двух-трёх рыбок. В этот день не заметил какого-либо приоритета или игнорирования определённого цвета

кормушки. Клёв то затихал, то возобновлялся, сохраняя определённый темп на любом цвете кормушки.

Прикормка была использована самодельная плюс Димина каша. Один заброс каша, другой заброс самодельная. Иногда комбинировал – полкормушки каша, полкормушки самодельная.

На пике клёва, попробовал ловить на пустую кормушку. Высказывание на форуме Саши aka kisha1, о том, что карась воспринимает плюх кормушки как приток новой порции корма, подтвердилось. Клевало на всплеск. Но на пустую кормушку можно ловить только в штиль (у меня кормушки по свинцу 20 граммов), чуть ветерок усиливается, становится проблематично попадать в одну точку. Причём правее от точки затопленные кусты, я их помню по позапрошломu году, когда уровень воды был ниже почти на пару метров.

Увлёкшись рыбалкой, не заметил, как из ведра выпрыгнуло пару карасиков. День был жаркий и они быстро уснули. Я бросил их у берега в на-



Желтый цвет тоже работает






дежде, что они оклемаются, но если нет, думаю, потом брошу их чайкам. Через какое-то время боковым зрением замечаю какую-то возню у берега, перевожу туда взгляд и обалдеваю... я такого ещё ни когда не видел. Лягушка пытается заглотить снулого карасика. Так как карасик широкий, то она смогла его заглотить только

наполовину. От удивления я забыл про фотоаппарат, а когда опомнился, да пока его нашарил в траве, лягушка выплюнула карасика и спряталась в траве. Я конечно же понимаю, что она хищник, но такое...

Следующий день. Рюкзак укомплектован под велосипед, в чехле минимум – фидер, пикер

Одно из мест проведения тестов





ТЕСТЫ / Владимир ГЛЕБСКИЙ aka Степаныч



Окуню цвет кормушки оказался безразличен

и пятиметровая болонка на всякий случай. Но утром, проснувшись, почувствовал себя неважно и решил ехать на машине. А раз на машине, значит на речку. Тем более давно собирался половить рыбку для ущицы, из карася-то уха никакая. А заодно и на другой рыбе проверить влияние цвета кормушки на клёв.

Прикормка традиционно – «салапинка» плюс самодельная. Кормушки использовал только двух цветов – красную и зелёную. Ловил с двух точек. Насадка – червь, опарыш. Надеялся поймать что-нибудь из бели – плотву или густёрку,

но клевал только окунь. Скорее всего потому, что точки ловли были на мелководье и рядом с зарослями травы. Преимущества какой-либо кормушки не заметил. Клёв был одинаковый и на красную, и на зелёную кормушки. Да, забыл упомянуть – поводки я использую короткие, около 20 см, поэтому насадка всегда рядом с кормушкой.

В следующий раз целенаправленно приехал за карасём, кормушки взял только двух цветов – красную и зелёную. С 8 до 10 клёв был вялый, и у меня бессменно стояла зелёная кормушка. После 10 карась расклевался, и я стал применять то красную, то зелёную кормушки. Как и ожидалось, разницы в клёве я не заметил. Когда поклёвки стали на плух, заменил кормушку на грузик, чтобы не тратить корм. Да, заметил, что при избытке корма собирается много мелочи.

В продолжении темы лягушки. При очередном выматывании снасти у меня зацепился крючок за камышинку у берега. Я потянулся его отцеплять и вдруг... какая-то тень метнулась из



травы и что-то повисло у меня на пальце. Лягушка, вероятно приняв мой палец за какую-то живность, решила заглотить его. Но поняв, что это несъедобно с её точки зрения, через пару секунд плюхнулась в воду.

Итак, после очередной рыбалки сложилось определённое мнение, что цвет кормушки не влияет на клёв. А вот у самого появились две любимые кормушки – красная и зелёная, просто по жизни люблю яркие насыщенные цвета.

Были ещё несколько рыбалок, которые окончательно убедили меня, если кормушка определённого цвета мне нравится, то и рыбе она будет нравиться. Все эксперименты проводились на глубине до полутора метров. В процессе всех рыбалок состав прикормки и насадка не менялись, менялся только цвет кормушки.

Когда уже заканчивал писать статью, у меня появилась жёлтая кормушка, и я решил проверить ещё один цвет. Для чистоты эксперимента еду на тоже место, где и испытывал предыдущие кормушки. Только из-за ветра немного сменил дислокацию, но бросал почти в тоже место. Результат был ожидаемый, несмотря на сильный ветер, было поймано десятка два карасиков.

Теперь у меня есть свой любимый «светофорчик», и я его беру всегда с собой на рыбалку.

Вывод один: рыбе, всё равно какого цвета у вас кормушка, главное, что в ней.

Кто сомневается – сделайте себе любимую кормушку любой экстравагантной расцветки, и поверьте: если вы полюбите свою кормушку, рыба её тоже полюбит.



Теперь у меня есть свой любимый «светофорчик»





## Поведение фидерной оснастки при забросе

Если не делать поправку на увеличение расстояния заброса, то расположение найденной неровности или бровки путем подсчета оборотов катушки и место заорма рыбы не будет совпадать. Смещение будет особенно велико при ловле на течении.

При забросе фидерной оснастки существует множество нюансов, от которых зависит успех рыбалки. Рассмотрим особенности поведения фидерной оснастки при забросе в стоячей воде и на течении (см. рисунок 1).

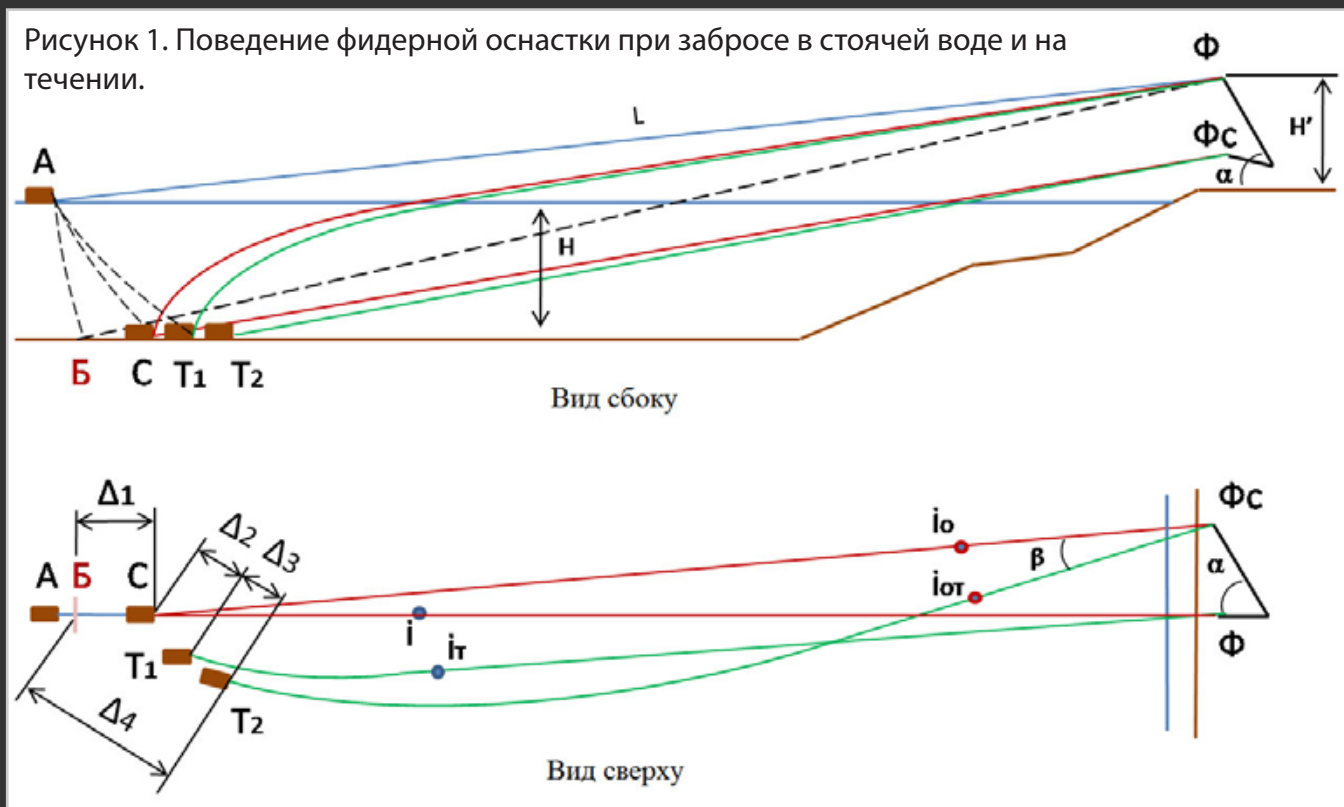
Положение фидера при забросе определяется углом  $\alpha$  и высотой  $H'$ . Точки  $i$  и  $i_0$  - это точки выхода лески из воды соответственно при соприкосновении кормушки с дном после заброса и после установки фидера на стойки и натяжения лески при ловле в стоячей воде. Точки  $i_t$  и  $i_{от}$  - то же самое при ловле на течении.

приводняется в точку А и, казалось бы, должна перемещаться по радиусу  $L$  относительно точки  $\Phi$  (вершинка фидера) и занять положение Б. Однако из-за сопротивления, которое оказывает вода на леску, кормушка опускается по дуге (вернее, по параболе) и занимает положение С (на рисунке леска при забросе в стоячей воде показана красным цветом). Чем больше глубина  $H$ , тем больше расстояние  $\Delta 1$ , то есть, тем дальше точка С окажется от точки Б. Величина  $\Delta 1$  может достигать 1,5 - 2,0 м и более. На положение точки С влияет также масса кормушки, объем кормушки, толщина лески, дальность заброса, положение вершинки фидера  $\Phi$  в пространстве ( $H', \alpha$ ).

После опускания кормушки на дно исчезает составляющая от силы тяжести кормушки,

### ЗАБРОС В СТОЯЧЕЙ ВОДЕ

Допустим, длина лески, закрепленной с помощью клипсы или с помощью резинки на шпуле, равна  $L$ . При забросе кормушка



натягивающая леску и сгибающая вершинку фидера, и вершинка фидера выпрямляется. Для фиксации поклевки фидер устанавливается в стойки (вершинка фидера занимает положение  $F_c$ ) и леска натягивается за счет ее подмотки катушкой. Желательно фидер укладывать под тем же углом к линии заброса, какой был при опускании кормушки на дно (угол  $\alpha$ ). Подматывать надо медленно, плавно, иначе можно сдвинуть кормушку с места, еще более увеличив расстояние  $\Delta l$ .

В процессе натяжения лески можно наблюдать такую картину – поворачиваешь ручку катушки, вершинка фидера, вроде бы, согнулась до определенного нужного положения, а через некоторое время опять выпрямилась. Дело в том что вертикальная дуга лески выбирается не сразу, а постепенно. Если вершинка фидера согнута, а дуга лески в вертикальной плоскости еще существует, то через некоторое время дуга уменьшится, а леска освободится от усилия натяжения. И так до тех пор, пока леска при забросе в стоячей воде не вытянется

в прямую линию. Это можно наблюдать по точке выхода лески из воды, которая как бы «бежит» к рыболову по мере подмотки лески катушкой для создания натяжения. Остановка точки выхода лески из воды говорит о том, что леска вытянулась в прямую линию. Если леска тонущая, то процесс натяжения ускоряется.

Собственно, разница в длинах лески при забросе и после натяжения легко считается по сделанным оборотам катушки для создания этого натяжения, если знать диаметр шпули. Для практических расчетов можно считать, что это и есть смещение  $\Delta l$ . Для точного расчета смещения надо умножить разницу длин лески на косинус угла наклона лески относительно дна, но такая точность не требуется. Расчет этого смещения понадобится в дальнейшем при описании ловли на аномалиях дна.

При ловле в стоячей воде леску можно натягивать до небольшого сгибания (1-3 см) вершинки фидера относительно выпрямленного положения, и даже можно допустить отсутствие изгиба вершинки, что

Автор с фидером на канале им. Москвы





позволит использовать успешно практически все варианты оснасток.

### ЗАБРОС НА ТЕЧЕНИИ

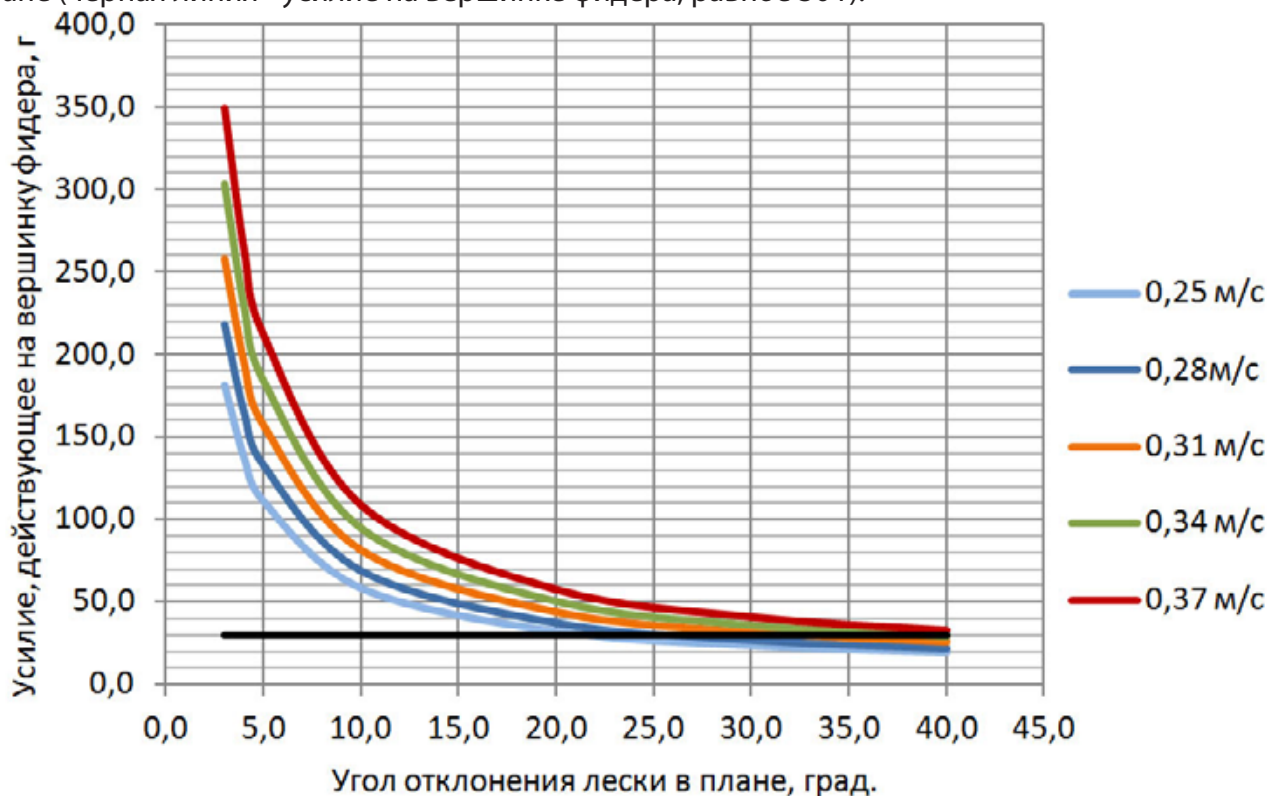
Поведение фидерной оснастки на течении после заброса значительно сложнее. После забрасывания кормушки и процессе ее опускания на дно по дуге в вертикальной плоскости на кормушку и леску действует еще распределенная нагрузка от потока воды, что заставляет кормушку смещаться по течению, заставляет леску выгибаться по дуге (на виде в плане), тем самым еще больше увеличивать смещение кормушки  $\Delta 2$  относительно точки С – точки положения кормушки на дне при отсутствии течения (смотри рисунок 1, леска показана зеленым цветом). Достигнув дна, кормушка займет положение Т1.

После опускания кормушки на дно и установки фидера на стойки, подмотка лески для создания предварительного натяжения приведет к тому, что начнет уменьшаться дуга в вертикальной плоскости, но увеличиваться дуга в плане из-за увеличения длины лески, находящейся в

воде, и увеличении силы давления воды на леску. Процесс будет происходить до тех пор, пока леска относительно фидера не займет некоторый угол  $\beta$  в плане (смотри рисунок 1, угол в плане между условной линией от вершинки фидера, установленного на стойках, и точкой приводнения кормушки, и линией от вершинки фидера и входом лески в воду), при котором сила, действующая на леску, и реакции, действующие на кормушку и вершинку фидера, не будут уравновешены. Это дополнительно сместит кормушку на величину  $\Delta 3$ , заставив ее переместиться в точку Т2. Угол  $\beta$  зависит от скорости течения воды, толщины лески, длины лески в воде и в воздухе, и может достигать 20-30 и более градусов.

На рисунке 2 показаны силы, действующие на вершинку фидера при различных скоростях потока воды на поверхности и различных углах отклонения лески диаметром 0,13 мм в плане, откуда видно, что при малых углах отклонения  $\beta$  значения сил настолько велики, что о информативности поклевки можно забыть. При этом надо иметь в виду, что для обеспечения равновесия всей оснастки на

Рисунок 2. Силы, действующие на вершинку фидера в зависимости от угла отклонения лески в плане (черная линия - усилие на вершинке фидера, равное 30 г).



кормушку должны действовать практически те же самые силы.

Если отложить в качестве предельного значения усилие на вершинке фидера, равное 0,294 Н (30 г), то наиболее приемлемые углы отклонения лески в плане находятся в диапазоне 20-30 градусов. Если течение позволяет, то этот угол может быть и меньше.

Смещения  $\Delta 2$  и  $\Delta 3$  зависят от скорости течения, массы и объема кормушки, толщины лески, глубины  $H$ , дальности заброса, положения вершинки фидера в пространстве ( $H'$ ,  $\alpha$ ), то есть от тех же параметров, от которых зависит и смещение  $\Delta 1$  при ловле в стоячей воде, за исключением скорости течения. Можно исследовать влияние вышеназванных параметров на величину того или иного смещения, но в данной статье речь идет о возможности улучшения ситуации с забросом без знания этих зависимостей.

### ЛОВЛЯ НА АНОМАЛИЯХ ДНА

При ловле фидером часто стараются

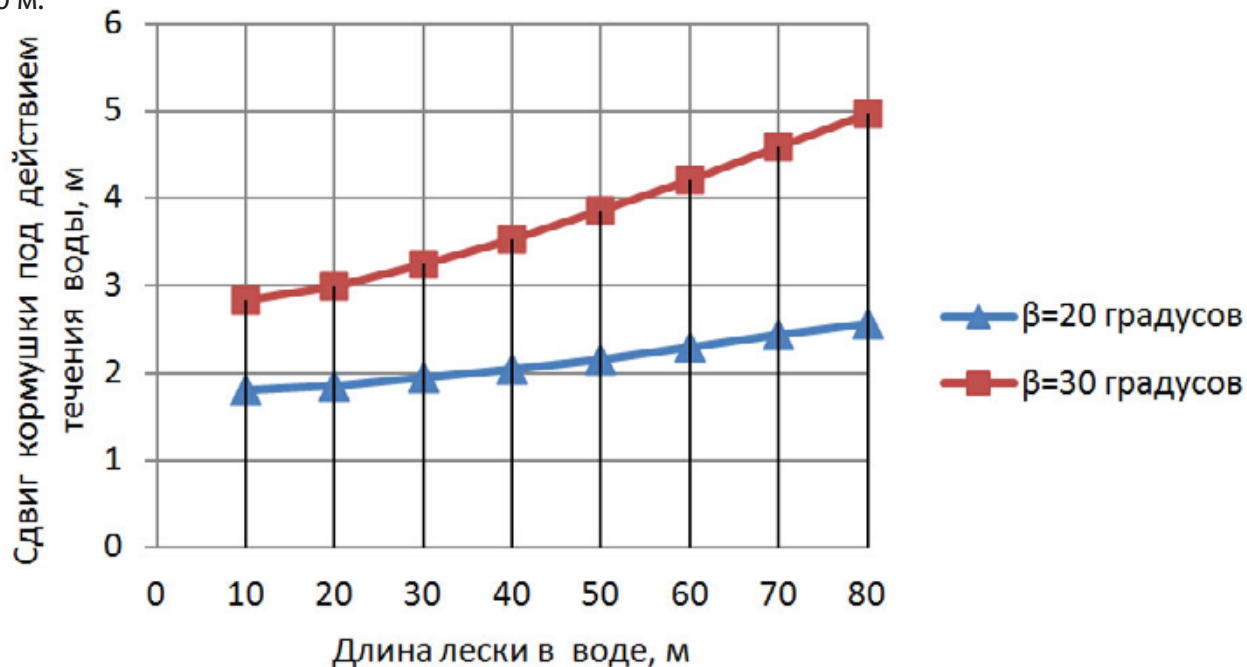
предварительно исследовать дно и обнаружить какие-нибудь аномалии – местные неровности, бровку, либо основание свала. Там обычно любит кормиться рыба. Делают это часто за счет протягивания груза по дну и, при обнаружении неровности, определяют дистанцию ловли путем подсчета оборотов катушки. Леска при протягивании груза вытянута в прямую линию. Если представить, что неровность находится в точке Б, то длина лески как раз равна  $L$  (смотри рисунок 1). Именно длину  $L$  определяют с помощью подсчета оборотов катушки. В этом случае оказывается, что если не сделать определенные поправки в сторону увеличения длины лески, то неровность Б (или бровка, или основание свала) будет находиться в стороне от места закорма (точка С при ловле в стоячей воде, точка Т2 – при ловле на течении). Особенно велико смещение при ловле на течении –  $\Delta 4$ .

При ловле в стоячей воде длину лески нужно увеличить примерно на величину  $\Delta 1$ , которая рассчитывается так, как описано выше. Делается это следующим образом. Допустим,



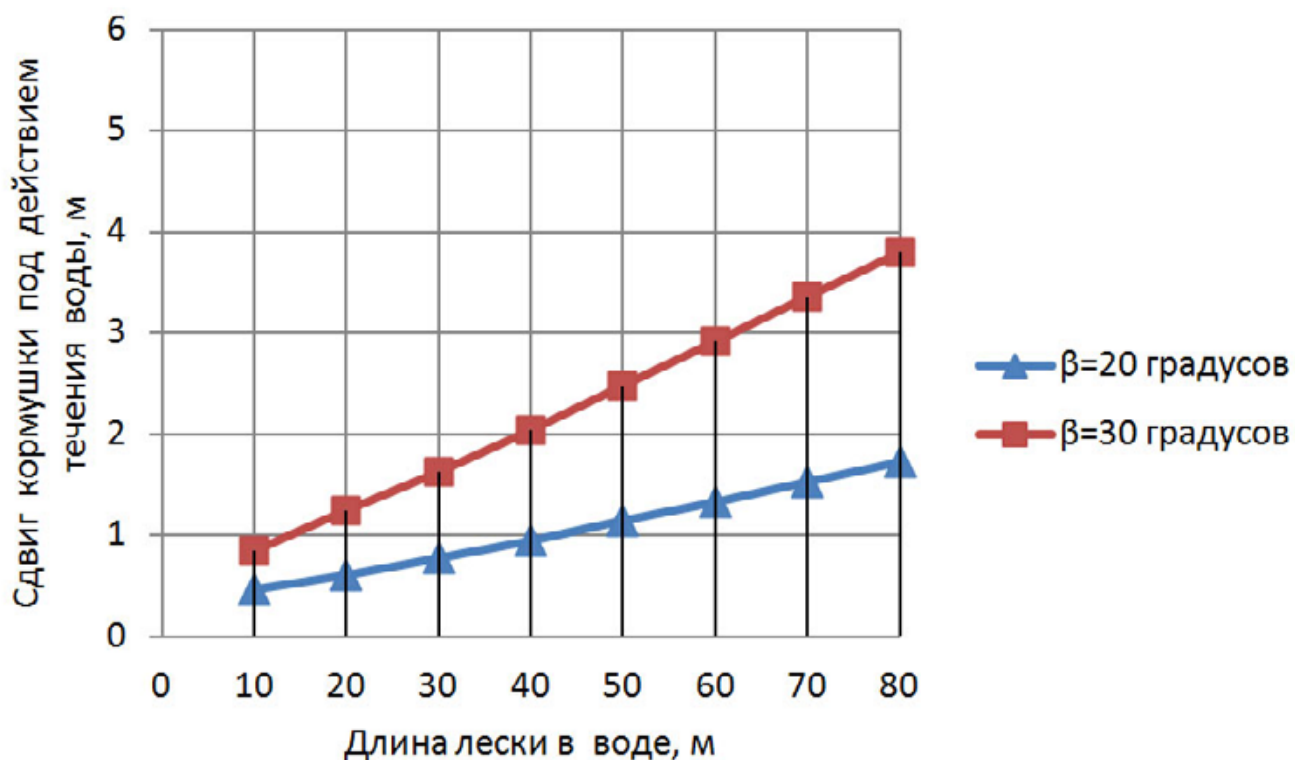


Рисунок 3. Зависимость сдвига кормушки на течении за счет дуги лески в зависимости от длины лески, находящейся в воде и угла отклонения лески в плане, длина лески в воздухе 5,0 м.



вы обнаружили неровность (точка Б, рисунок 1) на какой-то дистанции ловли с помощью груза. Необходимо маркером сделать отметку на леске около катушки фидера, а леску заклипсовать или зафиксировать на шпуле резинкой.

Рисунок 4 – Зависимость сдвига кормушки на течении за счет дуги лески в зависимости от длины лески, находящейся в воде и угла отклонения лески в плане, длина лески в воздухе 1,0 м.





Далее вы меняете груз на кормушку, лучше с кормом, и делаете заброс. После заброса и опускания кормушки на дно устанавливаете фидер в стойки и натягиваете леску до легкого сгибания вершинки фидера, считая при этом обороты шпули или рукоятки катушки. Допустим диаметр шпули, куда наматывается леска, равен 4,0 см, тогда за один оборот шпули наматывается 12,6 см лески. Натягивая леску вы сделали 2,5 оборота рукоятки катушки с передаточным отношением 5,1, то есть шпуля сделала 12,75 оборота, при этом намоталось  $12,6 \times 12,75 = 161\text{см}$  (1,6 м) лески.

После этих подсчетов надо увеличить длину лески на 1,6 м и снова заклипсовать или зафиксировать на шпуле резинкой. После заброса кормушки и опускания ее на дно необходимо подтягивать леску до тех пор, пока маркерная метка на леске не подойдет к катушке. В этом случае можно быть уверенным, что вы ловите на выбранной неровности дна (бровке или основании свала).

При ловле на течении на величину смещения дополнительно оказывает влияние дуга лески, образуемая от распределенной нагрузки от потока воды - дуга увеличивает величину смещения. Величина сдвига за счет дуги



зависит от угла лески в плане  $\beta$  и длины лески, находящейся в воде. Если принять допущение, что дуга лески представляет собой часть окружности определенного радиуса, то можно подсчитать, как увеличение длины лески влияет на сдвиг кормушки (рисунки 3, 4).

Разница между рисунками состоит в длине лески диаметром 0,13 мм, находящейся в воздухе, соответственно, 5,0 м и 1,0 м. Чем больше длина лески в воздухе, тем больше сдвиг кормушки под действием течения воды при одной и той же общей длине лески и одном и том же угле  $\beta$ . На первый взгляд, парадоксальный вывод, опирается на геометрию расположения оснастки в воде.

Для хорошего улова точный заброс обязателен





## НАУЧНЫЙ ПОДХОД / Игорь ПЛИЕВ aka Арчилыч

Приведенные зависимости даны для кормушек определенной массы, которые при рассматриваемых углах отклонения лески  $\beta$  держат дно.

Последовательность действий при обнаружении неровности на течении аналогична действиям при ловле в стоячей воде. Обнаружив неровность, необходимо маркером сделать отметку на леске около катушки фидера, а леску заклипсовать или зафиксировать на шпуле резинкой.

Далее вы меняете груз на кормушку и делаете заброс. После заброса и опускания кормушки на дно устанавливаете фидер в стойки и натягиваете леску до сгибания вершинки фидера (10 – 15 см), считая при этом обороты шпули или рукоятки катушки. Подматывая леску, вы выбираете вертикальную дугу, дуга лески в плане остается. Допустим диаметр шпули, куда наматывается леска, равен 4,0 см, тогда за один оборот шпули наматывается 12,6 см лески. Натягивая леску вы сделали 2,0 оборота рукоятки катушки с передаточным отношением 5,1, то есть шпуля сделала 10,2 оборота, при этом намоталось  $12,6 \times 10,2 = 129$  см (1,3 м) лески. Это величина, на которую надо увеличить длину лески для выбора вертикальной дуги.

Зная длину лески до маркера, примерный угол отклонения лески в плане, можно по графикам 3 или 4 ориентировочно определить

величину увеличения длины лески, связанный со сдвигом от воздействия течения. Допустим, что длина лески до маркера равна 35,0 м, из них 5 находятся в воздухе, а угол  $\beta \approx 30$  градусов. Тогда длина лески в воде равна 30,0 м и из графика 3 сдвиг кормушки равен примерно 3,2 м. От маркерной метки длину лески надо увеличить на  $1,3 + 3,2 = 4,5$  м. Эту точку по длине лески надо заклипсовать, отмерить от клипсы в сторону кормушки расстояние в 1,3 м и отметить маркером (вторая маркерная метка). После заброса кормушки леску надо натягивать до второй маркерной метки.

Однако это еще не все. Так как на леску, погруженную в воду, и на кормушку действует течение, то чтобы кормушка оказалась в точке Б, надо кормушку забрасывать выше по течению, примерно, в половину угла  $\beta$ . На другом берегу надо иметь два ориентира – один, связанный с положением аномалии дна, другой – с направлением смещенного заброса. Вот тогда можно быть уверенным, что кормушка предположительно будет находиться рядом с определенной ранее аномалией дна.

### РЕЗЮМЕ

Фидерную оснастку надо забрасывать идентичными движениями, обеспечивая точность попадания не только по ориентиру на другом берегу, но и по длине заброса. При каждом забросе положение вершинки в

Канал им. Москвы



воздухе должно быть в момент приводнения кормушки примерно одним и тем же, далее можно сохранять это положение вершинки до опускания кормушки на дно, затем уложить фидер на стойки. Желательно фидер укладывать под тем же углом к линии заброса, какой был при опускании кормушки на дно (угол  $\alpha$ ). Кормушка на дне займет определенное пространственное положение.

А можно сразу после приводнения кормушки уложить фидер на стойки, зачастую, перемещая кормушку в толще воды. Кормушка на дне займет иное пространственное положение.

Выждав определенное время (5-7 секунд), во время которого леска придет в воде к какому-то уравновешенному состоянию, надо натянуть леску до изгиба вершинки фидера. Необходимо остановиться на одном из вариантов заброса и постоянно пользоваться только им, что позволит уменьшить площадь «пятна» забрасываемой прикормки. Это касается и процесса ловли в стоячей воде, и процесса ловли на течении.

Использование при предварительном закарме кормушек большого объема может привести к тому, что точки опускания на дно большой кормушки, и кормушки, с которой идет ловля, не будут совпадать. Особенно эта разница будет ощутима при ловле на течении. Отсюда вывод, что лучше кормить и ловить с одной кормушкой, забрасывая ее почаще.

При ловле на канале, где течение меняет как скорость, так и направление, например, на канале имени Москвы, надо иметь в виду, что если точку удалось закармить при отсутствии течения или при малой скорости течения, а ловлю приходится осуществлять при наличии среднего или сильного течения, то величина смещения кормушки на дне от места первоначального закарма значительна и рыба крутится в стороне от насадки с крючком. Выход из ситуации – увеличение темпа перезабрасывания (от 2 – 3 минут до 20 – 30 секунд). На канале имени Москвы при наличии малого и среднего течения в сторону Москвы случается большинство поклевки, поэтому увеличение темпа перезабрасывания в этот момент особенно актуально.

Если не делать поправку на увеличение расстояния заброса, то расположение найденной неровности или бровки путем подсчета оборотов катушки и место закарма рыбы («пятна» забрасываемой прикормки) не будут совпадать. Смещение будет особенно велико при ловле на течении. При ловле в стоячей воде длину лески надо увеличивать на величину выборки вертикальной дуги лески, при ловле на течении длину лески надо увеличивать не только для выборки вертикальной дуги лески, но и для компенсации сдвига кормушки в плане под действием течения (течение действует на леску и кормушку). Заброс на течении нужно осуществлять с упреждением, примерно, в половину угла  $\beta$ .

Поведение фидерной оснастки при забросе объясняет, почему иногда, даже у подготовленных спортсменов, бывают неудачи – они ловят в стороне от определенной ими аномалии дна.





## Любителям длинных поводков посвящается...

Стив Рингер



Ловля фидером с открытыми кормушками относительно проста. Набил, забросил, что может быть проще? Я и сам долго так считал до тех пор, пока мой брат Фил не занялся подводными съемками в Голландии. Они рыбачили на большом озере, в котором водятся лещ, плотва и даже изредка попадается карп. Были установлены две камеры рядом с точкой ловли и Фил наблюдал происходящее на мониторе.

Сказать, что мы были шокированы увиденным, значит ничего не сказать. Мы совершенно неправильно представляли себе, как кормится рыба. Оказывается, она большую часть времени проводит в полводы, а вовсе не роет дно в поисках еды.

Наблюдать за поведением оснастки в воде также оказалось очень интересно. Даже короткие поводки, 35 см, оказывались недостаточно короткими, когда лещ брал наживку, выплевывал

ее обратно, а вершинка при этом даже не шелохнулась!

Но, пожалуй, самым большим сюрпризом оказалось то, как работает открытая кормушка под водой. Фил обнаружил, что если он забивает кормушку как обычно, к тому времени, как она достигает дна при глубине 2,5 метра, она уже пустая!

Должен признаться, меня это тоже удивило, я думал, что открытые кормушки освобождаются только когда их начинаешь выматывать обратно.

Соответственно, если сжать корм в кормушке со значительной силой, то кормушка ложится на дно полная и там корм начинает постепенно распадаться.

Это заставило меня пересмотреть мое отношение к фидерной рыбалке с открытыми

## ПЕРЕВОД / Дмитрий САЛАПИН (aka Starnak)

кормушками и задуматься, какую пользу можно извлечь из увиденного. Я разработал план «атаки» для того, чтобы выжать больше из и без того продуктивного метода фидерной ловли.

### ПЕРВАЯ СТАДИЯ, НАЧАЛО РЫБАЛКИ

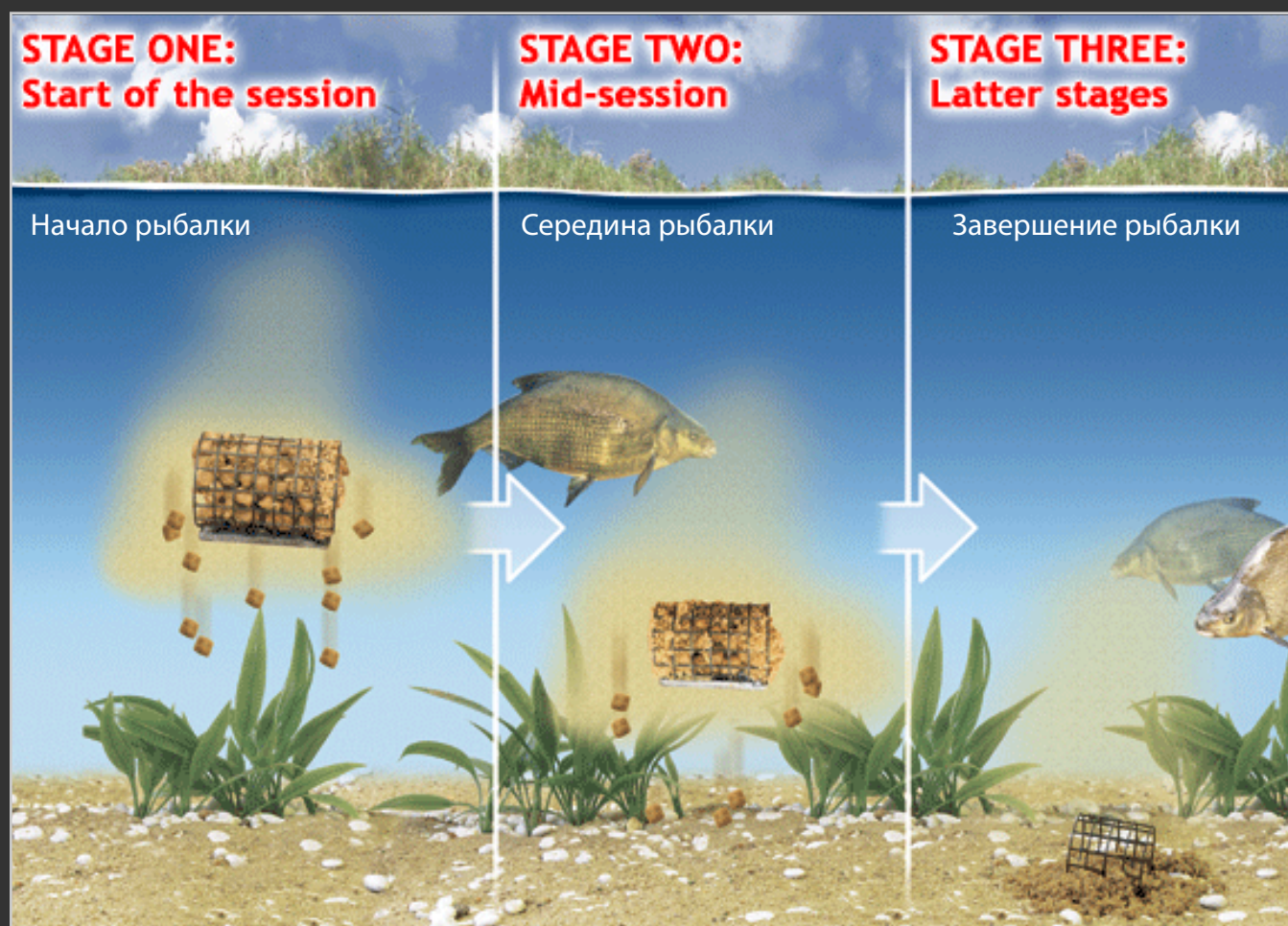
- Объемная кормушка
- Длинный поводок
- 75% крупная фракция, 25% прикормка
- Корм забивается неплотно
- Создается облако мути в полводы
- Перезабросы каждые 3-4 минуты

Начало рыбалки – самое время для привлечения рыбы в точку ловли. По моей практике, лучший способ это сделать – создать облако мути в воде, а также использовать как можно больше крупной фракции. Теперь я знаю, что использование крупной фракции в прикормке и несильного сжатия корма в кормушке создаст эффект «облака» в воде, который мне нужен для привлечения рыбы. Другой эффект от

раннего освобождения кормушки – это лучшее распределение корма на дне. Это важно, так как рыба держится в точке ловли дольше, если кормовое пятно более крупное. Если в начале рыбалки набивать кормушку плотно, то мы получим несколько небольших кучек корма на дне вместо большого прикормочного стола.

Для увеличения порций корма я использую большую объемную кормушку. Поскольку облако мути образуется в полводы, вполне вероятно, что и рыба вначале будет там. В связи с этим я использую достаточно длинный поводок, до метра. Наживка в этом случае долго падает и у меня есть шансы на поимку рыбы, которая крутится в прикормочном облаке.

Также на ранней стадии рыбалки я регулярно перезабрасываю. В течение первого часа в зависимости от целевого вида рыбы, я не оставляю кормушку на дне дольше, чем 3-4 минуты. Таким образом, кроме облака в толще воды, создается и хороший прикормочный стол для подходящей на прикормку рыбы.





С ЧУЖБИНЫ / Steve RINGER, gofishing.co.uk

## СЕРЕДИНА РЫБАЛКИ

- Средняя кормушка
- Более короткий поводок
- 50% крупной фракции, 50% прикормка
- Забивать корм в кормушку плотнее
- Создавать облако около дна
- Перезаброс каждые 3-4 минуты

Рыбалка продолжается и теперь нам надо опустить кормящуюся рыбу ко дну. Делается это постепенно следующим образом. Прикормку в кормушке я начинаю сжимать немного более сильно, чем раньше, чтобы она гарантированно доходила до дна. Также я немного уменьшаю количество крупной фракции, это также должно заставлять рыбу опускаться на дно, где лежат крупные частицы, заброшенные ранее.

Таким образом я поддерживаю небольшое облачко в воде, но заставляю рыбу выискивать корм в кормушке. Я также перехожу на среднюю кормушку, хотя и продолжаю поддерживать темп перезабросов раз в 3-4 минуты. Причина уменьшения объема кормушки в том,

что на дне уже накрыт прикормочный стол и теперь необходимо лишь его поддерживать с помощью средней кормушки. Кроме всего прочего, шум от падения в воду большой кормушки может начать отпугивать рыбу вместо того, чтобы привлекать ее. Так что с меньшей кормушкой я уменьшаю этот эффект при том, что корм продолжает поступать.

Что касается поводка, я уменьшаю его до 30-45 см, так как теперь я ловлю рыбу не только кормящуюся в толще воды, но и со дна.

## ЧЕМ КОРМИТЬ?

Насколько я знаю, необходимо найти такую прикормку, которая будет некрупная по текстуре, но хорошо работать на привлечение рыбы. От прикормки мне нужен привлекающий эффект, привлечь рыбу в точку ловли. Далее они будут кормиться крупной фракцией (например, зерна конопли или карповый пеллетс), которую я добавляю в смесь. Моя прикормочная смесь сильно зависит от вида рыбы, на кото-



Поводок – штука важная

## ПЕРЕВОД / Дмитрий САЛАПИН (aka Starnak)

рую я нацелился.

Недавно я ловил леща, использовал смесь 50 на 50 Ringers Original Bag Up и Ringers Dark. Эта комбинация служит мне верой и правдой долгие годы. При ловле карпа летом я верю в красные смеси, поэтому использую смесь 50 на 50 Ringers Red и Dynamite Baits Swim Stim Natural.

### ЗАВЕРШАЮЩАЯ СТАДИЯ РЫБАЛКИ

- Небольшая кормушка
- Короткий поводок
- 25% крупной фракции, 75% корма
- Забиваем кормушку плотно
- Высвобождение корма на дне

На этой стадии рыбалки я хочу максимально повысить скорость ловли. Для этого надо заставить рыбу кормиться со дна и «наводиться» на кормушку.

Для начала я начинаю набивать кормушку очень плотно. Для этого я немного доувлажняю прикормку и сильнее прессую ее в кормушку. Нужно чтобы содержимое кормушки полностью дошло до дна.

Также я уменьшаю количество крупной фракции, так как ее там и так более чем достаточно для удержания рыбы. Размер кормушки становится еще меньше, чтобы меньше шуметь.

Поскольку скорее всего часть рыбы уже была поймана, оставшаяся вполне может начать осторожничать.

Поскольку я плотно забиваю кормушку, соответственно, уменьшаю и длину поводка. Если корм достигает дна весь в кормушке, то и рыба будет крутиться вокруг нее. Соответственно, я сокращаю длину поводка по максимуму, до 15-25 см. Если задуматься, то нет никакого здравого смысла в том, чтобы корм лежал в метре от наживки. Гораздо лучше наживку приблизить к корму, где и соберется рыба.

### КРУПНАЯ ФРАКЦИЯ

Для леща и подлещика я использую червя и кастеров, червь особенно их привлекает. Небольшой полезный совет, добавьте в прикормку резаного червя, этот способ часто приносит мне поклевки в то время, когда все вокруг «курили».

Карпы – совсем другое дело. Очень часто дело сводится к тому, чтобы внести в прикормку как можно больше крупной фракции. Я часто использую такие комбинации: конопля и мясо, конопля и кастеры или мертвые опарыши, или просто микс карпового пеллетса. Очень часто ключ к успеху при ловле карпа в количестве, нежели чем в качестве.





## Просто рыбалка в Марьино

**Выступление алтайской команды на Чемпионате России превратилось в настоящее путешествие**

Подготовка к этому Чемпионату России лично для меня началась еще в прошлом году после составления графика соревнований, когда я твердо решил на него попасть (даже за свой счет в роли запасного или тренера). Первым шагом на пути к этому стала покупка платфор-

мы, которая пришла после Нового года, раз 5 раскладывал ее дома, потом тренировался на рыбалках и искал удобное расположение об-веса.

В связи с тем, что финансовая часть была очень важной в данной поездке, начал понемногу от-



Ехать решили двумя машинами



кладывать деньги еще до Нового года. Очень сильно нашей сборной помогли многие неравнодушные форумчане сайта «Рыбалка на Алтае» (fishing-altai.ru), оказывая финансовую поддержку, за что всем отдельное огромное спасибо! Расчетные расходы на поездку в общем приблизились к цифре в 200 тысяч (фактически, мы наверно столько и потратили на всё-про-всё).

Летний сезон прошел для меня как-то неровно, в каждом из соревнований один из туров становился противоположностью другого... После каждого из них садились с женой Натальей (она

же тренер нашей команды «Шторм») и обсуждали все моменты нашей работы – спортсмена и тренера, и делали выводы. По тренеру все становилось понятно – опыт нарабатывался и приносил свои плоды. А вот со спортсменом надо было что-то делать... Ключевой фразой перед поездкой для меня стала подсказка напарника по команде, Жени Кострецова: «Не работай шаблонно, включай свой опыт!»

Идея поехать на своих машинах родилась на третьих рейтинговых соревнованиях, когда начали обсуждать выстраивающийся рейтинг и кто вообще готов ехать. Тогда Саша и предло-





жил (он тоже как и я незадолго до этого поменял машину) ехать двумя авто. Потратив неделю на расчеты, поняли, что это выходит не так уж дорого, по сравнению с доставкой снастей транспортными компаниями, но прибавляет удобства и мобильности в Москве. Да и у нас с женой в сентябре этого года была отмечена 10-я годовщина свадьбы, и мы приурочили эту поездку к столь знаменательной дате. Именно с этого места мне эта поездка и стала больше напоминать рискованную авантюру, на которую согласились 7 человек.

Конечно, очень переживал насчет авто, всего полгода на ней, да и опыта столь дальних поездок не имею (максимум 430 км до родителей ездил). Как мог подготовился: сделал диагностику ГБО, немного подремонтировал подвеску, набрал ключей, взял набор для полевого ремонта шин. Благо, все обошлось, только обнаружилось, что один из дисков немного бьет, пришлось перекинуть его на задний мост. У Саши по пути туда загремел глушитель, но бы-

стро нашли эстакаду и поправили его. В остальном все прошло нормально.

Решили еще обклеить машины наклейками (сперва думали и на двери, но нас отговорили на лакокрасочное покрытие делать) – очень помог форумчанин Webear с дизайном, получилось очень заметно. И Marx тоже помог – нарезал наклейки на плоттерах и наклеил на машины.

Место в машинах помогла сэкономить «мотыльница» (так мы прозвали багажник на крышу), куда вошли все тубусы. Подготовка снастей всей команды – это вообще отдельная тема. В магазинах у нас особо выбора брендовых палок нет, ведущие спортсмены покупаются в интернет-магазинах, у меня же в арсенале оставляющие желать лучшего: Микадо только для промера глубин, Бальцер вообще для Марьино не подходил с его тестом в 150 г и длиной 3,6 м, оставался только Земекс 3,3 м до 90 г, но им работать на дистанции дальше 30 ме-



Место в машинах помогла сэкономить «мотыльница»

тров некомфортно (в первом туре ловил им на 26 метрах). В итоге ключевым стал Шимано Антарес, любезно предоставленный Денисом Худяковым. Удилище 3,9 м с вершинкой в 1 унцию очень хорошо показывало поклевки осторожной марьинской плотвы и помогало пробить сильный боковой ветер – второй тур отловил именно этим удилищем. Многие помогали прочими мелочами – дополнительными ведрами с рисками, тубусами, удилищами, катушками. В остальном со снастями проблем не возникло – за сезон привык к своей платформе, все было удобно, обвес необходимый был.

Очень помогли костюмы из мембраны, сшитые именно к поездке с расчетом на дождливую погоду – спокойно отсидели в них первый тур под проливным дождем (правда можно было и теплее их сделать).

## ДОРОГА

Путь до Москвы лежал неблизкий, заранее определились, что в первый день надо пройти минимум 1200 км, и потом проходить по 1000 км, чтобы 25-го числа после обеда быть в пункте назначения. Утро 22 сентября и старт в 6:15 от КП Нового моста города Барнаула. Первые

250 км до Новосибирска пролетают легко, дорога известная. Сюрпризом стало отсутствие газа на двух заправках между Новосибирском и Омском (пришлось 100 км доехать на бензине). Проскочили Омск по кольцевой, и точкой ночевки был выбран Ишим... но последние 30 км перед ним оказались незабываемым адом... скорость движения по разбитой дороге не больше 30 км\ч, множество фур, бестолково организованный объезд. В гостиницу прибыли уже после 22 часов. Ужин на скорую руку и спать, подъем в 5 часов утра. Кстати, очень хорошо получалось, что мы «жили» в дороге по барнаульскому времени – вставая в 5 утра, по местному времени получалось, что мы встаем на час и потом на два раньше, когда дороги еще пусты. И первые два часа нам удавалось преодолевать приличные расстояния на максимально разрешенной скорости, пока водители фур еще спят. Кстати, за всю свою жизнь я не видел столько фур, сколько за эту поездку. В дороге проводили примерно 15-17 часов с перекурами, обедами и заправками, час утром и час вечером на поесть-умыться, на сон оставалось около 5-6 часов. Решили не идти через Челябинск, т.к. по словам водителей фур, там дорога гораздо хуже, это обошлось нам на 130





км больше через Екатеринбург и Казань. Уральские горы мы проскочили как-то незаметно, вроде сопки-сопки, заросшие лесом, а потом сразу поля. Ожидали более «гористого» рельефа.

По пути несколько раз стояли в пробках перед ремонтами дорог, где организовано реверсивное движение.

И пару раз попадали в вечерние пробки перед крупными городами, сделали вывод, что ночевку лучше планировать в придорожных мотелях не доезжая больших городов около 50 км, чтобы утром без пробок их проскакать. Кстати, мотели оказались дешевле и порой лучше по качеству, чем внутригородские гостиницы.

В среднем, нам ночевка обходилась от 400 до 750р с человека. Обедали обычно в кафешках у дороги, обед выходил примерно на 150-250р на человека. Бензиновых заправок очень много по трассе, старались выбирать только Лукойл и Газпромнефть (они в навигаторе выделены брендовыми значками). Кстати, про

навигатор – у нас они были в каждой машине, и это очень незаменимая вещь в дороге! Хотя Наталья все равно мечтала полистать атлас автодорог России. Еще очень помогал антирадар, но старались ПДД не нарушать. Погода в дороге была все время пасмурная (самая комфортная), за Уралом немного побаловала солнышком, перед Москвой пару часов полила дождиком.

Рафии в дороге очень полезная вещь – оперативный обмен информацией на ходу, да и просто когда скучно, можно подшучивать. Потом они очень помогали тренерам.

### РАЗВЕДКА И ПЕРВАЯ ТРЕНИРОВКА

На МКАД выскочили в районе обеда, постояли часок в пробке и сразу в Марьино, там нас уже ждал Миша, прилетевший утром на самолете. Погода была относительно нормальная (главное, не дождь). Немного походили, осмотрелись, познакомились с парой команд и поехали на квартиру в Люблино, жили у сестры

Плотва с ближней дистанции



одного из спортсменов нашей сборной. Очень смелая и отчаянная, я вам скажу, женщина!

В однокомнатной квартире, 7 человек, со снарягой, с прикормками, с ночными вязками поводков... Да что рассказывать, все и так понимают. Зато был большой плюс – всего 10-15 минут на машине и мы на месте без всяких пробок. Вот тут и вспомнилась идея с транспортной и перевозками на такси... бррр.

В общем, примчались на первую тренировку, решили разместиться по берегу во всех зонах по одному, чтобы хоть примерно понять рельеф и разницу, т.к. официальная тренировка будет в одном боксе (там решили разбираться с рыбой и прикормками). Замесились по максимуму, почти по 4,5 кг на каждого, кое-как уложились в 12 литров.

Правда этой же прикормки хватило на вторую тренировку. Я выбрал правый край места соревнований, в зоне Д. Первые промеры пока-

зали малую глубину и отсутствие какого-либо рельефа – один сплошной ил. На 29 оборотах (у меня почти все катушки мотают по 82-85 см) чувствовался еле различимый переход на чуть более твердый к берегу. Выбрал точку на этой границе. Вторая точка была на 39 оборотах, какой-то пучок травы или что-то такое. На 70 оборотах была небольшая бровка, но работать там было сложно при боковом ветре, точность заброса никакая. Прошел по берегу еще метров 100, покидал грузик – ситуация везде примерно одинаковая. Поработал на ближней дистанции пару часов, поймал несколько окуней, пару уклеек, одна плотва граммов на 200.

Пришел Максим Семенов (наш запасной), сел справа от меня, выставился на 3-4 метра дальше меня и через час поставил плотву на точку с ВДЕ. Пробовал переходить на часок на дальнюю, но там гораздо хуже с клевом. Клевало на все по-разному, и мотыль, и опарик, и красно-

Максим Семенов, запасной





белые комбинации... никакой закономерности. Вернее, одна закономерность – менять насадку регулярно. Прикорм оказался относительно рабочим, это доказал Илья, просидев рядом с Думчевым.

Отдельно стоит отметить работу с поводками, они у меня все были навязаны по 1,5 м. Укорачивать их было довольно просто, а с более длинными не было необходимости ловить (либо можно было довязать). Хорошо, что дома потренировался с такой длиной, проблем уже почти не доставляли ни при забросе, ни при манипуляциях с наживкой и кормушкой. Правда, получил два обрыва 0,08 и 0,09 лески, чуть начинаешь форсировать и не спасает даже фидергам. Еще на тренировке заставлял себя отработать быстрый темп ловли, перезаброс на счет 30 (именно счет, а не секунды, т.е. это порядка 20 секунд). Потом заметил, что этот счет помогает сосредоточиться и не отвлекаться на посторонние мысли, начинаешь работать как автомат, движения становятся более четкими и быстрыми.

Вечером перед официальной тренировкой довязывали необходимые поводки, активно делились друг с другом информацией, рисовали схемы зон, определялись с тактиками.

### ОФИЦИАЛЬНАЯ ТРЕНИРОВКА

Жеребьевка нам принесла 9 бокс в зоне Б. Было решено каждому ловить по своим внутренним соображениям, задачей тренеров был сбор информации о работе других команд.

Погодка была шикарная, мы просто наслаждались ловлей, правда мне удалось наловить 2,3 кг (самый большой вес в команде). Помня веса за 10 кг с кубка Москвы, немного впали в ступор, как же наловить столько. Но успокоились, общаясь с другими командами – ситуация сильно поменялась, такого клева не будет. Максим внес небольшие поправки в состав прикормки, решили уменьшить общий вес примерно до 3 кг, убрали прикормку Етанг и уменьшили копоплю в два раза, но заехали в Фишпойнт за сухой ароматикой, Шоколатикс почему-то нам показался рабочим. Еще подкупились ме-






лочевкой – крючки, лески, кормушки, и взяли земли для разбивки кормового мотыля. Кстати, Максим еще в первый день настаивал, чтобы кто-то один из нас кормил только насадочным мотылем, я решил проверить это на практике, и как мне показалось по результатам тренировки – отчасти срабатывали порции насадочного мотыля, по крайней мере крупная плотва брала после них (главное было не частить). Вечером снова вязка рабочих поводков, т.к. за каждую тренировку их у каждого ушло почти по два десятка.

### ТУР ПЕРВЫЙ, «САМЫЙ МОКРЫЙ»

Погода на тренировке была шикарная



Вечером отжеребили зоны, и мы решили немного перераспределиться по машинам, т.к. утренняя пробежка длиной в километр с полной выкладкой сильно сбивает с рабочего настроя. Я был в зоне Г, ко мне в машину сложили снасти Влада (зона Д), а к Саше (зона А) сложили снасти Миши и Ильи. Утром это помогло сильно сэкономить время и силы на доставке снастей, и за 30 минут до старта мы уже все были у своих секторов и общались с соседями. Удивило, что народ без заморочек заходит в сектор, смотрит что и как, а когда достали косы для травы, я вообще возмутился: «А разве можно до сигнала на вход в сектор?», на что с соседних секторов ответили «Да».

Заглянув в воду в своем секторе, обнаруживаю, что прямо посередине растет огромный куст подводной травы, которые не даст нормально выводить рыбу. Попросил у соседа с команды «Трапер» косу (прикольная вещица, кстати) и тоже немного поработал.

Но вот и сигнал входа в сектор, полетели минуты подготовки. Особо мандража не было, с самого начала был настроен на работу, и мозг включил выполнение привычной программы раскладывания снастей. 30 минут пролетели



быстро, и вот все готово.

Только мешает усиливающийся дождь, хорошо, что утром нарезали себе куски полиэтилена для укрывания снастей (хоть тубусы и сумки не намочили) – на следующий сезон обязательно куплю большой зонт. Промерил дистанции, ближняя на 24 м (граница разного ила), дальняя на 32 м (там какая-то трава была). Еще дальше (на 49 м) не стал уходить, там ничего примечательного не было. Практически весь тур отработал на ближней, уйдя на дальнюю на полчаса примерно на третьем часу, когда подошла уклейка и надо было от нее избавиться. Но сосед справа (команда «Трапер») сидел на той же ближней и довольно часто потаскивал увесистую плотву. Я не мог понять, где он ее берет, у меня всего три клюнули, а в остальном попадался окунь.

Уже после тура и общения с соседями, пока взвешивали рыбу, сделал вывод, что у меня страдает регистрация поклевки, просто половины из них не вижу, плюс еще ветер и волны скрадывают их на медиуме от Земекса. Кормушка стояла 42 г, но возникало ощущение, что иногда включалось течение, т.к. при выматывании кормушка выходила на метр-полтора левее. Забросы нужны довольно точные, т.к. на метр в сторону – и можно не дожидаться поклевки. Темп в первом туре был на счет от 30

до 50. Клевало примерно на 30-40. Если на 50 нет поклевки, то короткий сдвиг кормушки, счет до 5 и выматывание с плавным подъемом кормушки – так мне удалось взять несколько окуней, причем на 1,5 м поводок засекались за край губы и брали без видимой поклевки (если больше 5 ждешь – нет рыбы). В общем, всякими ухищрениями наковырял 2020 граммов на 16 место из 20.

Да, результат низковат. Но радует, что команда выступила ровно, значит все делаем правильно, только еще пару недель тренировок не хватает при разной погоде.

Вечером, помимо вязания поводков, решаем приготовить прикормку, т.к. многие еще с вечера ее готовят, а утром только доувлажняют. Ну и решили сделать небольшие «отскоки в сторону» от базового состава, каждый захотел добавить (либо не добавлять) какую-нибудь ароматику, в которую успел поверить. И еще, принял решение перейти с ПГ на монтаж несимметричной петли, правда сделал ее очень миниатюрной, с ходом кормушки около 10 см (а не как раньше на полметра делал, и она постоянно путалась) – по совету Максима, этот монтаж лучше показывает поклевки, т.е. более чувствителен.

Первый тур, самый мокрый





## ТУР ВТОРОЙ, ИЛИ КАК МЫ НАЧАЛИ НЕМНОГО РАЗБИРАТЬСЯ В ФИДЕРНОЙ ЛОВЛЕ

Утром машины встретили нас неприятным запахом мокрых садков, но просушить их было просто негде. Радовал прогноз погоды, что может быть хоть после второго тура немного на ветру их подсушим. Сегодня жеребьевка планировалась на полчаса позже, мотыльщика мы встретили уже в 6:15, снасти по машинам так же с вечера разложили согласно зонам. И за 1 час 40 минут уже были готовы высаживаться у секторов. В первый тур мы все равно кое-где промахивались с калитками в парк, сегодня же нарезал три круга по Батайскому проезду, но зато Мишу и Илью выгрузил прямо напротив их секторов и еще за 40 минут до входа в зону прикатился к своему сектору Б-5... где вчера Думчев накопил 6100 на единичку в зоне. Найти его точку было нереально, тренера не могли физически уследить за всеми, поэтому решил работать с нуля. Слева от меня липецкий спортсмен, за ним Мамынов В. («Трапер») в 3 секторе.

Так же собираюсь за 30 минут, и начинаю промеры. Здесь четко от 70 оборотов идет ил, а



потом на 38 оборотах начинается каменистое дно (или плотный ракушечник), который идет до самого уреза плит на 20 оборотах, где почти сразу оставляю на мертвом зацепе маркерный груз (первый отстрелил на тренировке, благо докупился ими перед соревнованиями). Ближнюю сразу отбрасываю, слишком злая цепа там, начинаю более тщательно исследовать переход с ила на камушки – он очень четкий по всей ширине сектора. Спрашиваю у соседа справа (Ермаков С. с «Волжанки»), где лучше вставить от этой границы – на илу или камнях? Он посоветовал на илу. Так и сделал, отступив примерно метра полтора от границы (потом еще метр на

Хорошая марьинская плотва





ветровую дугу лески прибавил) – получилось 39 оборотов до рабочей точки. И работать решил в основном удилщем Шимано Антарес, оно из моего комплекта было самым чувствительным и длинным. И монтаж НП.

В туре заметил, что лучше работать с поводком около метра, т.к. получил пару «обсосов» без поклевки на 1,5 м. Ну и самые тонкие снасти сегодня в фаворе, леска 0,08 мм и крючок

Престон-311 18 номера (мельче у меня уже не было). С наживками пришлось мудрить постоянно, то пару мотылей, то мотыль плюс опарик, то два опарика, то разноцветные опарики, то снова только мотыль. Еще решил налить ароматы в пульвик и иногда ароматизировал набитую кормушку перед забросом. Ну и тренер принесла информацию, что срабатывает «сухая ароматическая бомба» – иначе никак нельзя было назвать ту порцию сухого шоколатикса, какую она мне сказала насыпать в кормушку перед забросом. И ведь сработало, когда у соседей была почти тишина, мне удалось вытащить несколько хороших плотвин. Ну и опять рулила точность заброса – чуть промажешь и тишина. Темп сегодня работал 50-60 (сперва работал чаще, но потом по соседям понял, что надо ждать дольше). И снова срыв кормушки и 3-х секундная пауза перед началом выматывания давала результат – рыба садилась без поклевки.

Если честно, то сегодня почти не видел как ловила зона, был очень сосредоточен только на





Команда на построении





своей ловле, поэтому после финишного выстрела понял, что даже предположить не могу, какой я в зоне. Да и некогда было – надо было довольно быстро сложить подсохшие снасти до надвигающейся огромной синей тучи, а потом еще успеть до официального построения забрать снасти Миши и Ильи в соседних зонах

и припарковать машину. Илья в зоне А занял 11 место, т.е. вчерашний результат улучшил. Первый сектор в моей зоне отловился очень хорошо, я был за ним вторым из пятерых. Дальше наблюдать не стал, этим занялась тренер. Но когда взвешивание закончилось, она прибежала ко мне с радостной вестью – «Ты третий в зоне!». Вот это ничего себе сюрприз! Сразу промелькнула мысль, что это поможет хоть на место или два приподнять команду в зачете, т.к. вечером смотрели, разброс небольшой. Миша в зоне В тоже улучшился, заняв 12 место. Жаль, что Влад был расстроен с утра семейными обстоятельствами и Саша заболел после первого тура, но все равно отработали по установкам тренеров как могли.

Построение, награждение, радость за победителей.

Нам тоже достались медальки участников, дамам вручили конфеты и еще от организаторов упаковка прикормки.



Если честно, расстройство от 16 места не было, мы изначально понимали разницу опыта и знаний в борьбе на «домашнем» водоеме столичных спортсменов и нас. Но мы с гордостью и честью выстояли, на полную катушку отработали тренировки и туры, целенаправленно улучшая результат! И этой цели мы добились, а это было самое важное. И полученный багаж знаний не тянет, а наоборот прибавляет уверенности в дальнейшем росте!

Очень приятно было со всеми общаться, многие в легком шоке расспрашивали, сколько мы километров проехали, сколько дней добились, каков бюджет нашей поездки, а когда еще и узнавали, что большая часть расходов из своего кармана... ну в общем, мы наверно там прослыли «фидернутыми во всю голову». Но надеюсь, в кругах спортсменов – в хорошем смысле этого слова.

Когда ехали по Москве, замечали, что в соседних машинах читают наклейки и кто-то улыбается, кто-то машет руками. На трассе в оче-

редной пробке дальнобойщик сзади вышел и на перекуре расспросил что и как. Мы потом его пару раз встретили в этот день, пока пили кофе. На обратном пути тоже бывало, подходили интересовались – что за «Рыбалка на Алтае», что за Чемпионат России. Кстати, на заметку тем, кто соберется повторить подвиг с автопробегом – привлекайте спонсоров, которым важна реклама на колесах – реально народу много читает.

### В КАЧЕСТВЕ ЗАКЛЮЧЕНИЯ


Для себя сделал вывод, что если планирую заниматься спортом, необходимо приобретать соответствующие снасти, поэтому покупка качественных удилищ будет следующим этапом.

И еще понял, что фидерный спорт – это часть моей жизни, и очень счастлив от того, что жена Наталья разделяет эту часть!

А по возвращении еще и доча спросила: «Папа, мама – а вы будете меня с собой на рыбалку брать?»



На обратном пути нашли границу Европы и Азии





## От ширика до харюза

**Кто живет подо льдом Байкала – впечатления и ловля вприглядку на самом чистом в мире озере.**

Активно заниматься рыбалкой на Байкале я стал с 1990-го года, и прорыбачил там полных двадцать лет, пока не уехал. За это время поездок на рыбалку было очень много, рыбу я ловил разную. Расскажу об одной запоминающейся весенней рыбалке на хариуса, которая была богата на интересные события. Итак, не важно, какой год, за окном конец апреля – начало мая.

Хариус. Красивая и сильная рыба. Местные жители называют его «харюз». Чёрный хариус, прибрежный, держится возле берегов, и заходит в устья впадающих речек. Обычно он не голоден и наиболее активно питается как по расписанию – час на восходе, полчаса в обед,

час на закате. Белый хариус, глубинный, подходит к берегам весной, и жадно отъедается перед нерестом. Он намного светлее, крупнее и жирнее своего чёрного собрата. Мечта рыбака попасть на подход белого хариуса, когда он без разбора хватает всё, что движется – искусственную мушку, мормышку, крючок с бормышом или червяком. Тогда через три часа рыбалки рука уже просто не поднимается, и ты говоришь себе «хватит», а Байкалу «спасибо».

У меня на работе много знакомых рыбаков, и на хариуса мы частенько ездили большими компаниями. Иногда, дойдя колонной до берега, разъезжались – каждый ехал на своё любимое место. В этот раз решили ехать все вместе

По дороге к уловистым местам



на северо-восток Байкала, на приглянувшееся нам зимовье. Как правило, чем больше кормишь одно большое место, так называемое «поле», тем больше вероятность, что стаи хариуса обнаружат бормыша и задержатся на прикормке.

### ДЕНЬ ПЕРВЫЙ

Сборы на рыбалку всегда томительны и приятны. Накопленные за зиму отгулы приурочены к майским праздникам. Загодя оплачены лицензии на ловлю хариуса. Закуплены готовые и связаны вручную новые харюзовые мушки ходовых расцветок. На удочках новая леска. Несколько раз осмотрены и уложены снасти. Продукты и вещи ещё раз проверены по списку, кабы чего не забыть. Всё готово. Спать ложусь пораньше, перед ночной дорогой надо хорошенько выспаться.

Будильник в два часа ночи говорит «Подъём!» Да я и не спал толком, разве перед рыбалкой

уснёшь... Быстрый завтрак и в путь. Едем двумя машинами, ещё три компании приедут через день-два, как на работе освободятся. На этот раз наш путь лежит на север Байкала, через большой перевал хребта Хамар-Дабан. Этот перевал намного серьёзнее и суровее своего младшего брата, через который мы ехали на щуку. Он длинней и выше, подъёмы и спуски круче, а в некоторых местах в конце затяжных спусков есть крутые повороты практически на 180 градусов, так называемые «тёщины языки».

Погода ночью шепчет, на улице тепло и сухо, через прошлогоднюю траву уже видно молодую зелёную поросль. Быстро проехали город и пригородный район под названием Верхняя Берёзовка. Здесь дорога начинает свой подъём в перевал. И вот тебе раз, как говорится, не ждали... Поперёк дороги стоит милицейская легковушка. Завидев нас, ДПСники включают проблесковые маячки. Стоп машина! В чём дело, парни? Перевал закрыт, с вечера по все-





ЛИЧНЫЙ ОПЫТ / Сергей ШАПОШНИКОВ aka Fish-Frog

му хребту идёт сильный снег. Уже перевернулись лесовоз и две легковые машины, слава Богу, все живы. Спорить и уговаривать бесполезно, это мы уже знаем на своём опыте, не первый раз попадаем в такую историю. С рассветом обещают стянуть вниз перевернувшиеся машины и пригнать коммунальщиков на расчистку перевала.

Взяли телефонный номер дежурной части, по которому можно узнавать об открытии дороги, и повернули назад. Благо, в паре километров отсюда открыта масса круглосуточных кафе. Водители легли в машинах спать, а пассажиры с расстройства пошли дегустировать местные сорта пива под чипсы и сухарики. В процессе дегустации я рассказал ребятам историю, в которую попал на перевале также по вине снега...

Возвращались мы как-то с приятелем весной после такой же рыбалки через этот самый перевал. И только проехали самый верх и начали

спускаться, как нас накрыла полоса облачного тумана и снега. Причём туман и снег настолько густые, что не видно вытянутой из машины руки. Включили аварийку, но от неё толку никакого. Я сбежал обратно за поворот метров на семьдесят – там снега нет, видимость прекрасная, оттуда может в любое время выйти машина на хорошей скорости, и водитель вряд ли разглядит нас, внезапно попав в эту снежную завесу.

Обочина, чтобы нормально остановиться, практически отсутствует – сразу возле дороги стоят большие бетонные блоки, ограждающие полосу движения от обрыва. Выход один – надо двигаться вперёд. Но как это сделать, если перед машиной стена снега? Взяли капроновый буксировочный трос ярко-оранжевого цвета, зацепили за передок машины. Я пошёл впереди, держа другой конец натянутого троса над головой, и когда надо было поворачивать, перекладывал его в вытянутую в сторону правую или левую руку. Водитель из машины видел, в





какую сторону уходит трос, и туда же подруливал. Главное было уйти от начала снежной полосы, где в нас могли врезаться, а дальше другие водители сбросят скорость и остановятся.

Вот так, черепашим шагом, мы ползли буквально несколько минут. И тут это снежно-облачное покрывало так же внезапно кончилось, как и началось. Чуть ниже, на встречной полосе, на сухой и чистой дороге стояли несколько машин и пережидали, пока закончится это природное безобразие. Водители собрались возле первой машины и о чём-то разговаривали. Когда я показался из снежной пелены, все разом замолчали и уставились на нас.

А потом они стали не просто смеяться, а именно ржать. От такого гогота, наверное, все сойки оттуда поудирали. Помните, как дети ходят вокруг песочницы и тянут за собой на верёвочке игрушечный грузовичок с песком? А теперь представьте, внезапно из тумана вышел здоро-

вый мужик, весь в снегу, и тянет я за собой настоящие «Жигули» с довольным водителем за рулём! Когда мужики рассказали нам эту картину, мы тоже от души посмеялись. В свою очередь, они похвалили нас за находчивость – мы абсолютно правильно всё сделали. Ну да ладно, хорошо то, что хорошо кончается! Конец истории...

С рассветом периодически позваниваем дежурному по городу, и каждый раз одно и то же – закрыто, закрыто. На подъезде к перевалу скапливаются машины. Чтобы не оказаться в хвосте этой вереницы, встали в общую колонну... Короче, простояли мы без движения полсуток, движение открыли только в 16 часов.

Ура, поехали! Видимость на серпантине отвратительная, довольно густой туман, кое-как видны габариты тех, кто едет впереди. Наша головная машина, иномарка с передним приводом, довольно уверенно штурмует подъёмы и по-

В первый день в дело идут домашние запасы





ЛИЧНЫЙ ОПЫТ / Сергей ШАПОШНИКОВ aka Fish-Frog

вороты по укатанному и подтаявшему снегу. А вот «Волгу» так таскает из стороны в сторону, что у меня волосы просто встают дыбом! Нормально посыпана песком только встречка, идущая на спуск. Когда снижаем и без того черепашую скорость – «Волга» не может подняться в подъём, буксует. Сзади сигналит караван из сотни нетерпеливых машин. Да хоть обпикайтесь! Не терпится – обгоняй! А у нас нет никакого желания вылететь с дороги. «Лётчики» в полноприводных джипах на шипованной резине обгоняют нас и уходят по встречке в туман. Хорошо ещё, что движение открыто пока только в одну сторону, а то эти ребята натворили бы дел при такой видимости.

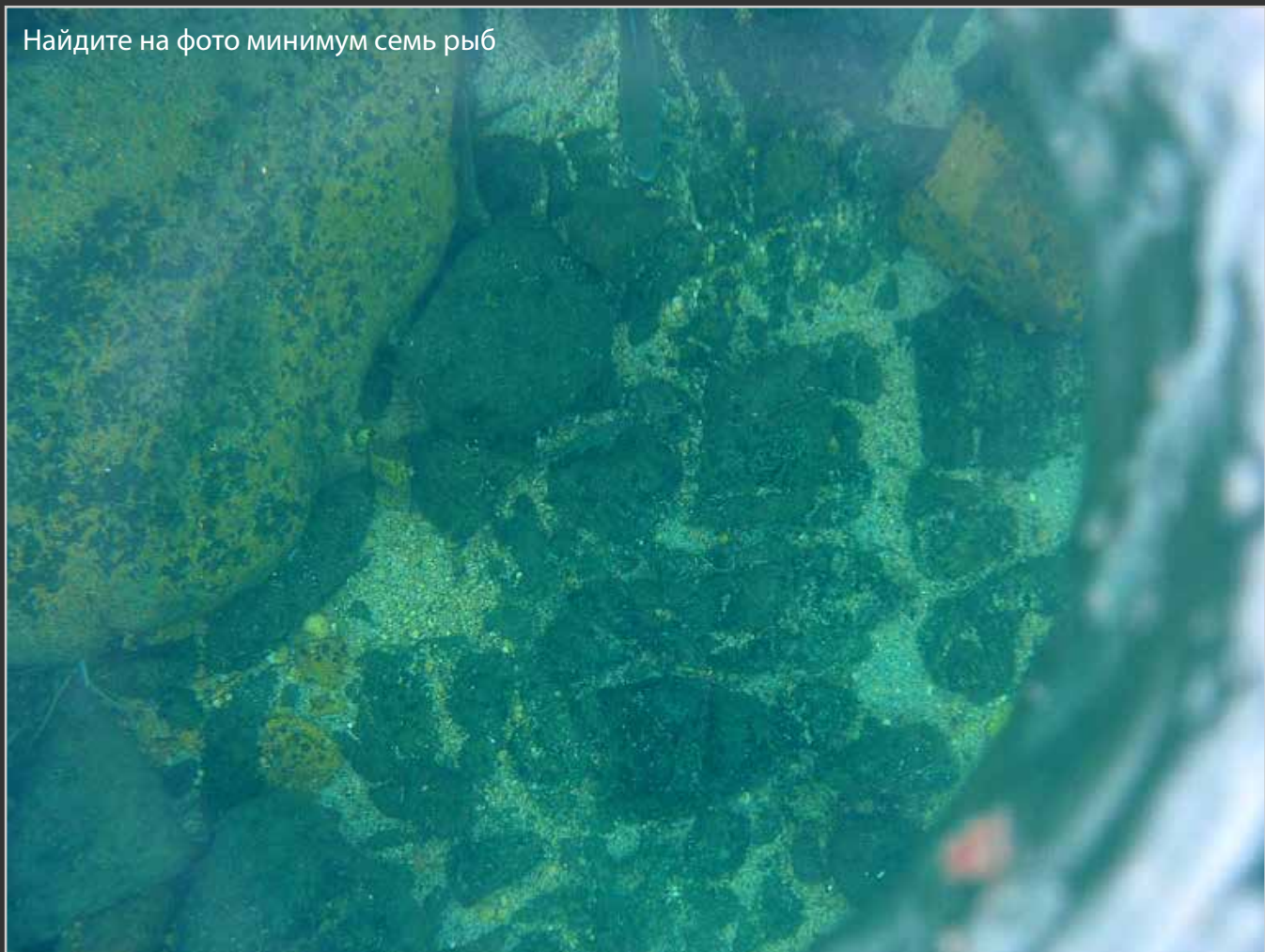
Кое-как добрались до вершины перевала. А там вовсю светит солнце, чистое голубое небо, красота. И что хорошо, наша полоса дороги на спуск хорошо посыпана песком. Вот за это спасибо, очень кстати. Останавливаемся на Бурхане. По местным верованиям, на вершине самой высокой в окрестностях горы, через ко-

торую лежит путь, живёт дух Бурхан.

Отмечено это место разноцветными ленточками и тесёмочками, привязанными к веткам растущего вблизи дерева. Здесь положено остановиться и отдать Бурхану дань – бросить на землю монетки, сигаретку со спичкой, вылить духу рюмочку водки и оставить кусочек хлеба. Иначе Бурхан обидится и не даст доброй дороги. Мы соблюдаем заведённый порядок, и дань отдаём сполна. К тому же есть повод остановиться и размять ноги, посоветоваться, как пойдём на спуск и в каких местах надо быть предельно осторожными. А те, кто не за рулём, не прочь составить деду Бурхану компанию и выпить с духом «по-писят». Исключительно для удачи!

Надо сказать, задобрили мы старика хорошо, спуск с перевала и дальнейшая дорога прошли без приключений. Лишь иногда, когда мы уже ехали по Прибайкальской стороне, снова окунались в полосы тумана, спустившегося с

Найдите на фото минимум семь рыб



хребтов, да попадали в небольшие снеговые завесы. Но на равнине, на сухой дороге, это не страшно. Остановились недалеко от села Батурино, возле церкви Сретения Господня (Сретенский женский монастырь). Перекрестились, передохнули чуток, и снова в путь. Проехав посёлок Безымянка, крайний раз звоним домой, сказать, что у нас всё в порядке и скоро будем на месте. Там, где мы будем рыбачить, телефонной связи нет.

На зимовье мы добрались к вечеру, когда солнце уже почти коснулось вершук Иркутских хребтов. Нас встретил хозяин зимовья, наш давний знакомый – Пётр Жигжитов. Он сын писателя Михаила Ильича Жигжитова, известного по роману-трилогии «Подлеморье», в котором рассказывается о жизни людей на Байкале в конце девятнадцатого – начале двадцатого веков. Сам Пётр тоже всю жизнь прожил на берегу Байкала, добрый и спокойный человек, очень радушный, любящий принимать к себе гостей. По выходу на пенсию он взял в аренду небольшой участок прямо на Байкальском берегу, вдали от людских поселений, построил на нём скромную зимовейку, и стал там жить почти круглый год, наедине с природой и своими двумя кошками и собакой.

Леонид, водитель «Волги», на Байкале первый раз. Ему очень хочется сразу выйти на лёд и начать рыбалку. Объяснили, что пока выйдем на лёд, пока забуримся и закормим лунки, пока подготовим снасти – уже стемнеет. Предложение заняться ночной ловлей хариуса отвергли сразу и бесповоротно. Сейчас не тот лёд, чтобы рыбачить по ночам. Даже небольшой ветер в состоянии незаметно разорвать льдины и унести их в море, тем более, кое-где уже видны мелкие трещины.

А ночью поди разбери, что творится вокруг, берега-то не видно. Будешь потом петь песню медвежонка Умки «Мы плывём на льдине, как на бригантине!», и ждать мальчика на вертолёт. Несколько лет назад точно так же приехали вечером, на лёд не пошли, утром проснулись – а льда нет и в помине! Только береговая спайка шириной метров восемь осталась на прибрежных камнях, а дальше одни волны. Так что, пока ещё светло, давайте обустройства быт, ужинать



Лунок насверлили достаточно

и готовится к ночёвке.

В первый день обычно в употребление идут домашние запасы и особо разгатавливать не приходится. Разогрели домашнее жарено-варено у Петра на костре да вскипятили чайник. Усадили хозяина за наш стол, хоть он и отнекивался. Как стемнело, весь берег окутался туманом. С аппетитом поужинали и выпили за встречу и рыбалку по «стописят», неизменно капнув из первой рюмки на Байкальский лёд. Начались разговоры, рассказы из области: «А помнишь, в прошлом году?», «А вот я как-то раз...». И только Леонид молчал, рассеянно слушал, а сам в мыслях был уже на льду, над заветной лункой. Лёнька, не грусти, успеешь ещё порыбачить вдоволь, впереди столько дней великолепного отдыха и азартной ловли!

После ужина приготовили в машинах спальные места. Я по приглашению Петра пошёл спать к нему в зимовье. Туда же, под лежанки, убрали привезённого с собой бормыша, чтобы не замёрз на улице. Хоть на календаре и последние числа апреля, на берегу под утро температура доходит до минус пятнадцати. Выстыл батюш-



ЛИЧНЫЙ ОПЫТ / Сергей ШАПОШНИКОВ aka Fish-Frog

ка Байкал за зиму, вот и отдаёт по ночам свой холод. В зимовье топится небольшая печка и бормыш прекрасно себя чувствует на земляном полу. Спокойной всем ночи, завтра на рыбалку!

## ДЕНЬ ВТОРОЙ

Утром за окном ещё темно, а на берегу уже слышны голоса и негромкая музыка из автомобильных динамиков. Это приехал ещё один наш экипаж. У них по дороге не было никаких приключений. Дорога на перевале за полсутки очистилась от снега, туман разошёлся, и ребята добрались до места спокойно и вовремя. Все уже на ногах. Как приятно с утра умыться Байкальской водичкой, вы бы только знали! Она холодная и чистая, как слеза, а некоторые говорят, что даже лечебная. Очень может быть. Обменялись впечатлениями, позавтракали, снасти в руки и вперёд, на лёд, на рыбалку.

Пётр предупредил новичков, первый раз выходящих на лёд, чтобы не наступали на тёмные проталины. Лёд изнутри уже проеден талой

водой и превратился в длинные вертикальные иголки, можно провалиться. Если день солнечный, надо непременно намазать лицо и лоб кремом против загара, иначе обгоришь на раз-два. И на льду на коленях не стоять и не лежать без подстилки. Это с утра, когда морозно, лёд твёрдый, а к обеду в каждом маленьком углублении образуется немного воды, не заметишь, как промокнешь насквозь.

Вода на Байкале настолько чистая, что при плохом клёве многие практикуют ловлю «вприглядку» даже с глубины в пять – шесть метров. Ложишься на лёд, смотришь в лунку, и подводное царство предстаёт перед тобой во всём своём великолепии, дно видно отлично.

Ну, вот мы и вышли на Байкал. Народу – плюнуть некуда, ни в кого не попадёшь, потому что нет никого. Правее от нас вдалеке стоит одинокая рыбацкая палатка. Это вам не Подмосковные пруды днём в субботу. Вместе с Леонидом не спеша делаем пару дорожек - сверлим лунки, начиная с глубины в три метра и доходя до десятиметровой глубины. На каждого по семь



лунок. Верхняя часть льда ещё достаточно твёрдая, а дальше он уже не плотный, сверлится легко, толщина его в этом году немного меньше полутора метров. Слева и справа то же самое делают наши товарищи.

Расстояние между лунками метров двадцать. Получается, мы рассверлили и будем закармливать поле примерно 120 на 120 метров. Расширять его больше не будем, вновь прибывшие будут рыбачить уже на готовых лунках. При подходе хариуса лишний шум абсолютно ни к чему. На этой рыбалке ты не бегаешь по всему берегу в поисках рыбы, а заманиваешь её на прикормленное поле. И если в одной лунке пошёл клёв – сиди на ней и лови, не забывай постоянно сверху подкармливать, тогда хариус с неё не уйдёт.

Запустили в каждую лунку по паре пол-

литровых кормушек бормыша на дно, ещё по одной кормушке в полводы. Радостные рачки в воде начали неистово носиться, расплываться кто куда. Вот это нам и надо, пусть хариус видит, что здесь очень много вкусного. Сразу опускать снасти в лунку нет смысла, с полчаса надо подождать, пока после сверления и мелькания кормушек всё успокоится.

Я поделился с Леонидом своими удочками. Сначала будем ловить на так называемый «настрой», чтобы быстро узнать, мушку какого цвета сегодня предпочитает хариус. Настрой – это готовая удочка с несколькими привязанными мушками и крупным грузилом для быстрого опускания лески на дно. Мушки разного цвета – зелёная, красная, голубоватая с розовым, чёрная с золотинкой. Таких удочек у меня несколько штук, и на всех цвет мушки ни разу не повторяется.

Петр и его дом





ЛИЧНЫЙ ОПЫТ / Сергей ШАПОШНИКОВ aka Fish-Frog

Кто его знает, муха какого цвета сегодня у рыбы в почёте. Если хариус несколько раз подряд схватит красную мушку, то настрой убирают, и берут готовую удочку с одной красной мушкой. Одиночная снасть не цепляется при вываживании за край льда, как настрой, а подошедший хариус уже не отвлекается на другие шевелящиеся, но «невкусные» ему сегодня мушки. Мушка на одиночной удочке привязана методом «петля в петлю», и её можно быстро сменить на любую другую, если вдруг этот цвет перестал нравиться рыбе.

Наша компания начала расходиться по лункам и делать первые забросы. Пора и нам с Лёней начать «мочить мушки», тем более у него в глазах дикое нетерпение, но ещё больше у него вопросов: а как клюёт, а как подсекать, как тянуть, а если зацеп, а в лунку как завести, а хариус скользкий? Прямо как Маша и Медведь в серии, где они ловили рыбу! Вкратце ответил на все его вопросы, теперь дело за малым – выбирай, с какой лунки начнёшь, а там всё сам увидишь.

Леонид решил начать ловлю с береговых лунок, здесь проще управляться со снастью, а я начал с самой глубокой, десятиметровой. Эту глубину уже вприглядку просмотреть очень и очень трудно, нужно долго лежать на льду, закрыв руками лунку от света, чтобы привыкли глаза, тогда на дне можно будет различить какое-нибудь шевеление. И то в случае, если под лункой лежит большой светлый камень, иначе ничего не увидишь, одна темнота. Вот где пригодился бы эхолот, да как говорится, дорога ложка к обеду.

Разматываю удочку, опускаю настрой в лунку, надо грузилом найти дно, с этой глубины и буду делать проводку. Грузило ещё не успело коснуться дна, как кивок вздрогнул и несколько раз дёрнулся вниз. Подсечка! Начинаю выбирать леску, рыба идёт легко, сопротивление слабое. Я на девяносто процентов знаю, кто там сейчас сидит на крючке. Это Байкальский бычок, «ширик».

Разновидностей Байкальского бычка много, но тот, кто ловит хариуса, в основном встречается

Хариус или «харюз»



с таким представителем этого вида, как бычок-подкаменка (широколобка). В простонародье «ширик». Исключительно донный обитатель, живёт на камнях и в каменистых россыпях, там, где любит обитать и хариус. Имеет цвет и раскраску окружающего дна, пока не пошевелится – ни за что не заметишь. Количество бойцов, носящих звание «ширик», в войске Байкальского Нептуна несметно. В старину такое число называли «тьма тьмушая».

Средний размер этого мотателя рыбацких нервов чуть больше указательного пальца. Предпочитает действовать из засады, или короткими вылазками, клюёт классическим «дробастером». Жадный до безумия, если зазевался с подсечкой – заглатывает муху до самой «жабры». Плавать толком не умеет, можно сказать, что шirik в воде порхает, как бабочка на воздухе. С каждым взмахом своих широких грудных плавников-крыльев он «подпрыгивает» всё выше и выше за приглянувшейся ему букашкой. Это хорошо видно, когда ловишь вприглядку. И стараешься всё выше и выше

поднять насадку от этого упрямого бычка.

Когда ширику надоедает бестолковая погоня за неуловимой мушкой, он широко расставляет свои «крылья» и по дуге планирует вниз, на любимый камень. Хлоп, и его снова не видно, пока не пошевелится. Но упаси Бог, если у тебя на леске стоит новое, блестящее грузило. Для ширика это как для сороки зеркало. Он атакует такое грузило так же яростно, как пассажир поезда дальнего следования атакует вокзальный буфет на короткой остановке. Новичок пока не заглянет в лунку, не может понять, почему на каждом забросе клюёт, а не ловится.

И только когда на подводном горизонте появляется любая другая рыба, рангом повыше, шirik замирает на своём любимом камне. И никакая сила уже не может сдвинуть его с места, хоть грузилом в лоб стучи. Боится. В рыбьем мире он рядовой, а начальству лучше на глаза не попадаться.

Я отмерил на леске нужную глубину, сделал около пятнадцати проводок и вытащил ещё трёх шириков. С этой лункой всё понятно, она

Автор с хариусом





ЛИЧНЫЙ ОПЫТ / Сергей ШАПОШНИКОВ aka Fish-Frog

пустая, надо переходить на следующую, в сторону берега. Пока шёл на новую лунку и измерял там глубину, успел заметить, что Леонид усиленно работает руками, практически не переставая. Ну что же, это вселяет оптимизм, может, хариус держится на небольшой глубине? Было бы здорово, меньше лески мотать на каждом забросе, меньше запутываний, быстрее пойдёт процесс. И вприглядку можно половить, если клёв слабоват.

Следующая лунка тоже не принесла результата, я достал на поверхность «дежурную» пару шириков. А Леонид всё машет и машет руками, дорвался до бесплатного. Очень интересно, пойду посмотрю, кому он так яростно семафорит. Подошёл и вижу – мой товарищ самозабвенно одного за другим берёт в плен тех же самых шириков, уже целую кучу наколбасил. А рядом с этим безобразием лежат несколько очень даже хороших... сорожек. Вот тебе, бабушка, и «юркни в тень»! Да откуда же здесь взялась сорога? Почти двадцать лет ловлю на этом самом месте, а местную разновидность

плотвы вижу тут первый раз! Да, всё меняется в этом мире, стоило ли за плотвой ехать в такую даль...

Подошёл Пётр. Оказывается, действительно, в этом году, откуда ни возьмись, вдоль берега объявились большие стаи сороги. Ловится она здесь с марта месяца и, похоже, уходит никуда не собирается. Сорога крупная, хорошая, при плохом клёве хариуса была бы неплохим приловом. Но не она в этот раз должна стать нашей целью. Петя рассказал, что сорога держится исключительно вдоль берега, на мелководье, при подходе хариуса её клёв стихает, но не перестаёт. И указал нам на средние лунки, просверленные на пяти - семиметровой глубине. Вот там сороги уже нет, и на этой глубине нынче частенько появляется хариус.

Вот хитрец, сразу об этом не сказал, подождал, пока мы ему весь лёд бурами истыкаем. Теперь ему останется море готовых лунок на всех глубинах. Да всё правильно, приехал на рыбалку в гости – помоги хозяину, он один никогда столько лунок не насверлил бы, а от нас не убудет,

Прожорливые «ширики»





крепче будем спать. И нам разминка, и Петру польза, всё по-честному.

Пётр попросил пойманных шириков не бросать, собирать в кучу, а вечером уносить на берег. Его кошки очень уважают этих мякonych рыбок, и собаке для еды он из них варит кашу-уху. Сказано – сделано, обеспечим твоих хвостатых пропитанием, но уж если подойдёт хариус, то не обессудь, ширик в улове исчезнет. Тогда будут твои шерстяные друзья закусывать мелкой сорожкой.

Петя взял шефство над Леонидом, отвёл его на одну из средних лунок, которая, кстати, была просверлена уже задолго до нас. Видимо, это его рабочая лунка. Мне тоже стало интересно, как эта неприметная, ничем не обозначенная лунка будет работать, и на какой она глубине. Лёня запустил настрой под лёд, определил глубину – шесть с половиной метров. Пётр объяснил ему, как надо делать проводку – груз на дно, остановка секунды на три – четыре, а потом небольшие, сантиметровые рывочки

вверх с полусекундной паузой между ними.

Для наглядности он бросил в лунку с десяток бормашей, и заставил Леонида смотреть, как эти рачки движутся в воде. А потом поднял настрой в лунку и в точности повторил эти движения игрой мушек. И сразу объяснил, что делать при поклёвке – подсекать коротко, слабины не давать, поднимать не спешно. Перед лункой хариус начнёт рваться в стороны, уходить под лёд. Главное сдержать пару этих рывков, сработать руками как фрикционом, и завести рыбину в лунку, тут она никуда не денется.

Лёня эту науку «вкурил» с первого раза. Груз на дно, задержка, рывочки вверх. Груз на дно, задержка, рывочки. И так ещё, ещё... И вот на очередной проводке кивок неестественно вздрогнул и резко согнулся вниз, даже было явно видно, как неведомая рыба сила придавила Лёнину удочку вместе с рукой к лунке. На шириках Леонид уже натренировался, подсечку сделал хорошую, и пошла борьба.

Он потихоньку уверенно поднимал рыбу вверх,



Если улов вовремя не разделать, он испортится



ЛИЧНЫЙ ОПЫТ / Сергей ШАПОШНИКОВ aka Fish-Frog

к лунке, и только скрип мокрой лески в руках говорил о том, что внизу, подо льдом, рыба не сдаётся, и всё стремится уйти в глубину. Перед лункой хариус начал отчаянно рваться в стороны, но не тут то было, предупреждён – значит вооружён! Леонид сдержал эти рывки, завёл рыбу в лунку, и вот он, его первый хариус, запрыгал по поверхности льда!

Куча эмоций, поздравления, горящие глаза! Вот оно, рыбацкое счастье, адреналин в крови и улыбка во всё не узкое лицо! Хариус хороший, граммов на 450. Клюнул на мушку зеленовато-болотного цвета с красной подпушкой. Мы с Петром пообсуждали первую добычу, рассмотрели хариуса. Это был чёрный красавец, прибрежный. Сейчас уже дело к полудню, может быть, у хариуса откроется небольшой клёв. Тем временем у Лёни опять поклёвка и ещё один хариус оказался на льду. И опять на ту же мушку.

Если ещё один раз сработает эта же муха, можно смело убирать настрой и доставать одиноч-

ную удочку. Надо пройти по другим парням, рассказать, чтобы переходили на средние лунки, и на какую мушку взял хариус. Петя тем временем засобирался на берег. Он сегодня хотел уехать по делам в Усть-Баргузин, обещался вернуться через два-три дня. Спать нам посоветовал в зимовье, кто захочет. Это удобней, чем в машинах, да и печка будет топиться. Уходя, пообещал оставить нам к вечеру на берегу сюрприз, сказал, посмотришь в зимовье, в тазике.

Время подошло к обеду, и все собрались в центре нашего «ловчего поля», возле лунки, на которой ловил Паша Аллавердов. Перекусили, таянули чуть-чуть за лёд и за первых харюзов, обменялись впечатлениями. Рассказали друг другу, кто на каких лунках ловил, что поймал, на какую мушку клевало, и где лучше встать.

И тут кто-то заметил, что возле Лёниной лунки вездесущие чайки и вороны закрутили пикирующую карусель, и начали орать нечеловеческим голосом. Оказывается, Леонид по незна-



Лёня успел спасти свой улов от ворон и чаек

нию оставил рыбу возле лунки в прозрачном пакете, а ширики и вовсе лежат на льду просто так...

Это был забег спринтера-чемпиона, это надо было видеть! Лёня так ломанулся к своей лунке, что у меня в голове мелькнула мысль – только бы не запнулся и не поскользнулся, убьётся насмерть! В Одесском анекдоте про такое сказали бы – «как он бежал, как бежал...». Хорошо, что лёд уже пористый, не скользкий, иначе быть беде. Чайки и вороны тоже не ожидали от Леонида такой прыти, и с ужасом разлетелись в разные стороны, осыпая его нецензурными проклятиями на своём птичьём языке.

Лёня успел. Харюза и сорожка в пакете остались целые, хватчики успели проглотить только половину шириков, но это не потеря. Этого добра у каждого наловлено достаточно, кошки и собака голодными не останутся.

А вообще ворона, если ей посчастливилось провести рыбака и упереть добрую рыбку, хватает её в клюв и улетает подальше. А вот чайка сидит на месте до последнего, и старается быстро заглотать как можно больше рыбы. Порой у убегающей обожравшейся чайки из клюва торчит целый хариус, и она уже не может взлететь, только машет крыльями и носится по льду, как аквалангист в ластах. И орёт на всю округу, наверное, что-то типа «спасите-помогите, грабят-убивают», потому что другие её сородичи мгновенно разлетаются, и возвращаются только через несколько часов. Но бегать за ней всё равно бесполезно, птица быстрее.

Обед закончился весело. Ещё бы, не каждый день увидишь такие «весёлые старты». Настроение у всех отличное, юмора и веселья выше крыши. Все разошлись по лункам, и рыбалка пошла своим чередом. Клёв был не ахти, я поймал семь или восемь харюзов, а потом во всех лунках снова стал хозяйничать ширик.

Дело шло к вечеру. Я хорошенько подбормошил кормушкой пару заработавших лунок. Отметил их еловыми веточками, чтобы завтра знать, откуда начинать, и подался в сторону берега. По пути попробовал ловить на самой ближней к берегу лунке – сорога как будто только меня и ждала, раз в три-четыре минуты

уверенная поклёвка. Ну что ж, если завтра не будет клевать хариус, буду ловить сорогу, это лучше, чем ширики.

На берегу я выпотрошил хариуса. Если ему не выкинуть кишки, он даже в холодильнике через сутки пропадёт, нежное у него мясо. А сороге хоть бы что, она и так прекрасно пролежит до отъезда. Сложил всю рыбу в пакет и закопал на берегу, поглубже в снежный торос, воткнув в это место хорошую ветку. На память, а то потом иди, перекапывай весь берег, за день солнце так сравнивает снежную поверхность – ни за что сразу не найдёшь, где вчера сделал «холодильник».

Ну, вот и вся наша команда стала собираться на берегу. Обработали рыбу, закопали в снег, и принялись налаживать ужин. Я проверил в зимовье Петин «подарок» - оказалось, он пока собирался уезжать, накопил нам на костре полтазика небольших харюзков из своих запасов. Вот это действительно подарок, вот спасибо!

Коптилка у него самая примитивная – два старых эмалированных тазика. На дно первого сыпет немного мелких ольховых веточек, выше кладёт сетку с уложенной посоленной рыбой. Сверху накрывает это дело другим тазиком, перевёрнутым вверх дном, и такую конструкцию ставит на большую решётку над костром. Двадцать минут – и готов свежий хариус горячего копчения, пальчики оближешь!

Мы так до сих пор и не доели все наши домашние запасы. Каждый взял с собой еды достаточно, чтобы пару дней не заниматься готовкой. Быстро разогрели на паяльной лампе остатки домашних заготовок, да плюс копчёный хариус, да под стописят на свежем воздухе в конце трудового дня – что ещё человеку надо на берегу Байкала, когда вечером тепло, в теле приятная усталость, а в душе покой и умиротворение.

Забываются все повседневные хлопоты, нервное напряжение и бытовые мелочи, которые остались там, в позавчера. Смотришь на Байкальский закат, и так тебе хорошо, что даже слов не надо, лучше просто помолчать. День закончен, пошли спать.

Продолжение следует...






## Столик с изюминкой

Быстрая и удобная конструкция для любительской рыбалки

Фото 1



Полоска туристического коврика




Фото 2

Если у вас нет специальной платформы, или фирменного ящика с различными дополнительными аксессуарами и вы сидите на раскладном стуле, или если вы, как например я, сидите на обычном зимнем рыболовном ящике, то ощутимым неудобством на рыбалке является отсутствие специального столика для насадки.

Часто берег водоема по объективным причинам не позволяет разложить баночки и контейнеры с насадкой в удобной близости от рыбака, к тому же насадку приходится охранять как от прямых солнечных лучей, так и от капель дождя. Каждый решает эту задачу по-своему. Я тоже решил её с учетом своих доступных на даче материалов и инструментальных возможностей.

Основной изюминкой моей конструкции столика для насадки является подвижный и надежно фиксируемый шаровой шарнирный узел крепления столешницы к стойке, как на **Фото 1** и **Фото 3**. Он позволяет втыкать стойку в землю или вставлять её между камнями на

Фото 3



берегу под любым углом, при этом столешницу всегда можно расположить строго горизонтально.

Стойка сделана из дюралевой трубки, а её нижняя часть сплющена и слегка заточена. Сплюснутый конец трубки не позволяет вращаться стойке как просто воткнутой в грунт, так и вставленной в расщелины между камнями на

Фото 4



канале имени Москвы. Это очень важно, особенно когда стойка воткнута, или вставленная под каким либо углом к поверхности берега.


Поверхность столика сделана из прозрачного



Фото 5

плексигласа толщиной 4 мм, а его площадь позволяет разместить на нем 4 баночки с различной насадкой.

Фото 6



С трех сторон столик имеет невысокие 7-мм бортики из пластикового уголка 25x25 мм, приклеенные снизу столешницы прозрачным силиконовым герметиком «Момент Гермент». Бортики предохраняют баночки от случайного падения, а одна открытая сторона и все откры-

Фото 7



Фото 8





Фото 9

тые углы не препятствуют стеканию воды, случайно попавшей на столик.

На одной из сторон к столику и бортику приклеена полоска от туристического коврика, как на **Фото 2**, в которую я втыкаю крючки поводков при их замене. Это позволяет экономить время и не терять снятые поводки в процессе

ловли. По окончании рыбалки все наколотые на полоску поводки наматываются по своим мотовилам.

Чтобы защитить баночки с насадками от дождя и солнца, я соорудил над столиком легкосъёмный мини-«зонтик», который тоже имеет подвижный шаровой узел крепления, как на **Фото 4**. Крыша «зонтика» сделана из белого пластика, хорошо отражающего солнечные лучи. Она имеет гладкую поверхность, хотя структура пластика мелкопористая, поэтому зонтик получился очень легким.

Зонтик крепится к столику посредством короткой стойки, которая накручивается на торчащий из центра столика короткий винт, как на **Фото 2**.

На **Фото 5** показаны столик и «зонтик» в собранном виде, а на **Фото 6** в разобранном транспортном состоянии, в котором их удобно перевозить в моем рыболовном ящике для зимней рыбалки, как на **Фото 7**. В этом же отделении я вожу компактный костюм от дождя, который прижимает все элементы столика и «зонтика», чтобы они не гремели при транс-



Фото 10



Фото 11



Фото 12

портировке. На **Фото 8** показано это отделение в закрытом виде.

На **Фото 9** и **Фото 10** показан столик в сборе, как он может располагаться на берегу водоема. Стойка столика воткнута в землю под углом, однако столешница расположена горизонтально. В пасмурную и не дождливую погоду столик можно использовать без «зонтика».

В солнечную или дождливую погоду столик выглядит, как на **Фото 11** и **Фото 12**. По мере движения солнца отражатель «зонтика» нужно поворачивать, чтобы насадка всегда оставалась в тени. В дождливую и ветреную погоду наклон «зонтика» делается таким образом, чтобы кап-

ли не попадали на столешницу и опарыши в баночке не намокли и не разбежались.

Удобство автономного столика, не связанного жестко с креслом, или платформой в том, что он не шатается при любых движениях рыбака, а значит, баночки с опарышем и мотылем не опрокинутся и не прольются.





**ПРАКТИК**  
РОССИЙСКИЕ ЭХОЛОТЫ

**Эхолот**  
**ЭР-6Pro**

НОВИНКА



**Надежность и компактность**  
герметичный корпус, класс защиты IP67  
размер (100x72x22мм), вес 170г.

**Суперэкономичный**  
1 батарейка АА - до 200 часов работы

**Точное определение глубины ± 1см**  
глубина эхолотации до 25м, один луч (угол 40°)

**Незаменим для зимней рыбалки**  
температурный диапазон до -20°С  
суперэластичный морозостойкий кабель

**Режим «Флешер»**  
**Не отпугивает рыбу**

- автоматическое или ручное переключение шкалы глубин
- плавная регулировка усиления в рабочем режиме
- регулируемая величина природного слоя
- регулируемая скорость развертки
- отображение структуры дна
- определение размера рыбы
- индикатор плотности грунта
- индикатор разряда батареи
- обнаружение рыбы
- автокалибровка
- RTS-окно
- термометр

[www.rusonar.ru](http://www.rusonar.ru)

+7(985) 967-41-92  
+7(495) 514-11-73



## Язь на горошине

### Каникулы с монстрами на Пселе

Позвольте мне рассказать вам одну историю, которая приключилась со мной в середине 90-х годов. С тех прошло уже много лет, и много воды утекло. Выросли наши дети. У наших детей появились свои дети. Но память возвращает в те места, и в те времена, когда все это произошло.

Прохожу службу «там, где летом холодно в пальто». На самом что ни на есть берегу Северного Ледовитого океана. 10 месяцев постоянной зимы, а остальное – весна, снова плавно переходящая в зиму. Небольшой поселок моряков и авиаторов. Аэропорт, морпорт. Сопки, тундра, море, практически Ледовитый океан. Северное сияние. Полярные ночи и полярные дни. Снег. Очень часто шквалистый ветер, сбивающий с ног. Белое безмолвие. Конечно, мечтаю о тепле, ласковом Солнышке, и о рыбалке на летнюю удочку или спиннинг. Да, имею такую возможность – мечтать! И не только я

один. Жена и маленькая дочка стойко переносят неудобства быта, невзгоды папиной службы, и тоже мечтают о тепле и красотах родного края. Благо, ближайшие родственники супруги проживают прямо на берегу прекрасной реки Псел.

С этой рекой я познакомился еще в детстве. Меня впервые взяли на «взрослую» рыбалку именно на эту речку. Но о ней чуть позже, а пока я постараюсь ввести вас в атмосферу происходящего.

Отслужив очередные 11 месяцев, получаю право на такой же очередной отпуск. Каждая семья северян-военнослужащих мечтает об этом еще тогда, когда убывает в предыдущий отпуск. Берем билеты на Москву, пакуем вещи в чемоданы и в аэропорт. Обстановка такова, что когда на берегу моря Лаптевых еще «глубокий минус», то в Москве уже все ходят в летних





одеждах. В общем, природа вытворяет порой такие «кренделя», что и смех и грех.

Представьте. Пока выглядывал возле дома автомобиль, который повезет нас в аэропорт, успел отморозить уши. Всего-то за какие-то 10 минут! Сразу на это как-то не обратил внимание. Зато потом... Через пару часов мы в воздухе. Под крылом самолета пролетают сопки Верхоянского хребта, реки Енисей, Обь, Уральские горы, и в салоне «Ту-134» уже реально пахнет отпуском – свежескошенной травой, рыбой, грибами, свежим коровьим молоком и дымом родного очага. Твой мозг уже понимает, что ближайшие 60 суток не будет команды «Сбор!», «Тревога!». Не будет внезапных подъемов и проверок. Отпуск! И этим все сказано. Теперь, главное, организму и мозгу перестроиться в отпускной режим. Уже в салоне самолета уши начинают потихоньку опухать, и это первый признак того, что кожа на них будет облезать. Девять часов в воздухе и вот она – Москва! Через сутки уши будут напоминать два здоровенных красно-коричневых «чебурека». На подушку голову можно будет положить только лицом вниз или только вверх. А на улице жара! И больно, и стыдно, и ничего уже не сделаешь. Теперь только «Доктор Время» поможет вернуть уши в нормальное состояние.

Еще ночь в поезде, 2 часа на автобусе и вот он – рай!

Горячие обнимашечки с родственниками. Чарка домашней горилки. Беседа о прошедшем времени с родными в тени ветвистых яблонь, на скорую руку подготовка снасти для рыбалки. Вот уже на печке томится в казанке горох, варится кукуруза. Пока суть да дело, бегом с вилами на раскопки навозного червя и медведок. Хорошо, что у меня тесть рыбак, как говорится, до мозга костей. Он всегда расскажет, где ловится, на что ловится, когда ловится и как ловится рыбка. Дело за малым. Удочки в руки и на берег реки. Захочешь потягать карасиков, пожалуйста, рядом великолепные ставки. Есть даже пару лесных озер, в которых можно поймать золотобоклого линя. И все это в радиусе нескольких сот метров.

Направо пошел – на речку пришел. Налево пошел – на ставки пришел. Сказка!

Первый заброс снасти в воду в этом году. Сколько волнений и переживаний вызывает это действие. Неважно, каков будет улов. Будет-то он в любом случае, но сам процесс! Вокруг буйство зелени, запах зеленых трав, стрекот кузнечиков и жужжание стрекоз. Непредсказуемые траектории полета разноцветных мотыльков. И вокруг – никого. Только ты и поплавок. Да, и еще тесть с удочками на лодке посередине речки. Красота!

Первая поклевка! Незабываемые ощущения. Целых 11 месяцев ждал этого. Зимняя рыбалка на Крайнем Севере не в счет. Там пока пробуришь лунку во льду трехметровой толщины, «рак на горе свиснет». Пока насадишь кусочек свежей печени оленя на крючок мормышки... Руки замерзают при минус 45 и даже поклевки северного гольца или морского бычка не так волнуют душу как здесь и сейчас.

После первой рыбалки замечаешь, как что-то незаметно изменилось за прошедший год на реке или ставке, и к рыбке надо уже искать свой «золотой ключик». Ну, это все потом. А пока в голову начинают приходить чисто бытовые проблемы. Одной из таких проблем в тот год была проблема в жилье.

Своя квартира. Как много в этом звуке! Но, быстро сказка сказывается, да не так быстро дело делается. На следующий день, успешно отловив голавлей на утренней зорьке, собираюсь и, оставив жену с маленькой дочуркой у родных, еду в город решать квартирный вопрос. Благо автобусное сообщение работает исправно. Пару часов родных пейзажей за окном коптящего дизельной гарью «Икаруса», и я в шумном, нагретом Солнцем городе.

На пути решения квартирного вопроса стоит армия чиновников и бюрократов, которые так и норовят чинить тебе препятствия. То справку принеси, то бумажку отнеси, то согласуй какой-то вопрос. Благо, они не работают в субботу и в воскресенье. Значит, снова можно уехать к родственникам на рыбалку. В понедельник с утра снова надо ехать «на войну» с бюрократами.

Вот в таких поездках «на войну» и пролетели два месяца моего отпуска. С понедельника по



БЫЛОЕ / Юрий КЕКАЛО aka Kokos

вечера пятницы борьба за квартиру на выживание, а в субботу и воскресенье релакс и восстановление на рыбалке оставшихся еще сил. А главное – восстановление душевного равновесия. Чтобы не сорваться и не наговорить все, что я думаю о нашем чиновничьем и бюрократическом аппарате.

Теперь, кажется, все. Все вопросы решены. Все физические и моральные силы оставлены в кабинетах чинуш. Три оставшиеся дня отпуска посвящаю сугубо рыбалке. Пусть простят меня родственники, что в этот раз мало им помогал по хозяйству, но квартирный вопрос он тоже один из главных.

После всех побед в городе, прибыв в деревню, со счастливой улыбкой на измученном лице вваливаюсь в калитку двора. Тесть, посмотрев на меня, озабоченно спрашивает: «Юрчик! Как дела? Все решил?» Сил ответить уже нет. Поэтому, в только киваю головой в вертикальном направлении «Да!». «Ну, и слава Богу!» Теща нали-

вает стакан холодненького компота в большую чашку. Тесть с улыбкой говорит: «Ты бы покрепче чего предложила!» А сам ведь не употребляет. И уже много-много лет. Говорит, что «в детстве свое выпил». Шутит, конечно. Просто ему это неинтересно.

Распаковываю сумку и на стол, стоящий во дворе выгружаю свеженькую леску, крючки, грузила и другой рыбацкий скарб. Все то, чего нельзя купить в деревне. Поплавки тесть делает сам. Сброшенное гусиное перо. Именно сброшенное, а не выдернутое из живого гуся. Или найденное маховое перо аиста. Великолепные поплавки на удочках моего тестя. Мои действия он расценивает как команду к действию, и следующий вопрос его имеет только однозначный ответ. «Идем?» Понятно, что не гусей пасти, а на рыбалку. Здесь уже я и голос обретаю. Холодный, только что из недр погреба компот, снявший часть усталости, делает свое дело. Говорю: «На речку! И с удочкой!» Все, возражений нет. Тесть быстро пересыпает в мешочки из домот-



каной ткани свежесваренный горох и пшеницу. Достает круг свежего жмыха, от которого аромат подсолнечного масла заполняет весь двор. Деревянная коробка с червями и банка уже приготовлена.

Две минуты ходьбы и мы на берегу Псела. Привязанная фалом к колу, вбитому в берег, на волнах плавно покачивается долбленка, которую зимой тесть сделал сам из большого обрезка ольхи. Вообще-то он сделал две лодки-близнеца. Одна сейчас перед нашими глазами, а вторая на полевом озере под названием «Кривое». Там мы ловим карасей и карпов. Но сейчас мы нацелены на белую рыбу на Пселе.

Тесть предлагает мне место в лодке, но я отказываюсь. У меня на берегу выкопан свой «окоп для стрельбы стоя в стремянах лошади». Это так я его называю. А на самом деле, под высоким и крутым берегом реки есть мое место, которое я приготовил для себя. Вымостил его струганными дощечками, и мне в нем комфортно находиться. И река вся передо мной, как на ладони, и площадочка ровная, и стульчик с собой нести не надо. Все под руками.


Прямо возле лодки делим пополам прикормку и наживки. Тесть занимает место в лодке, а я иду вдоль берега в месту моей будущей лов-

ли. Идти мне метров двадцать.

Пока я занимаю место в своем «окопе», тесть заходит на своем «крейсере» в обустроенный заранее им же сижень. Этот «причал» находится прямо на реке. Он представляет собой три длинных жерди, связанные между собой сверху, забитые в дно, напоминающие ненецкий чум, между которыми он чалит свою лодку. Мы располагаемся друг напротив друга. Тесть закуривает «самокрутку» с табачком, выращенным своими руками, и приятный «дым отечества» расплывется сизым облаком причудливой формы над зеркальной поверхностью воды. Просто идиллическая картинка.

Немного в стороне мощный жерех гоняет уклейку. Он постоянно, в одно и то же время, выходит на охоту. Чуть поодаль стая окуней собралась в котел и устроила свой вечерний банкет. Мы же будем ловить на горох леща. Мой тесть отлично знает речку. Знает где, кто, когда и на что будет клевать. Русло и дно реки для него сто раз прочитанная книга. Он забрасывает от более пологого песчаного берега в мою сторону две удочки, на крючках которых зерна вареного гороха и пшеницы.

Скажу даже больше. Во дворе у тестя проложен водопровод от водонапорной башни. Но





БЫЛОЕ / Юрий КЕКАЛО aka Kokos

эта вода его не устраивала для приготовления прикормки, и он выкопал настоящий колодец. Колодец глубокий, около двадцати метров глубиной. В нем практически вода из речки. Чего не сделаешь ради любимого увлечения.

Готовлю подсачек, садок и делаю первый заброс. На распаренное зерно пшеницы ловится крупная тарань и плотва. На кукурузу и горох поклевывает некрупный лещ и густерка. Потихоньку начинаю замечать, что я наконец-то прихожу в себя после всех этих городских испытаний. Появляются мысли о службе. Как там мои подчиненные и начальники? Что там «на точке»? Скоро прием навигации. Надо будет закачать топливо на два года вперед, да с запасом, на случай непредвиденных ситуаций. Продовольствие «на точку» завезти, чтобы личный состав мог полноценно питаться. Как вдруг...

Это «вдруг» почему-то происходит всегда внезапно. Мой перьевой поплавок внезапно приподнимается на полкорпуса над водой и так же внезапно уходит под воду. Вот это поклевка! Сегодня еще таких поклевки не было. Подсекаю! Конкретный зацеп. Нет, не зацеп за какое-то подводное препятствие, а я конкретно зацепил какую-то рыбку. Дрожь в коленях, и я вскакиваю в полный рост. При своих неуклюжих действиях ногой отбрасываю подсачек немного в сторону. На удочке у меня стоит безынерционная катушка «ЛЭМЗ», на которой намотано вполне достаточно лески. Это я так думаю. А пока начинается борьба с невидимым противником. Двадцать метров вниз по течению! Стоп! Двадцать метров вверх по течению! Снова вниз. Пауза. Снова вверх. Успеваю краем глаза увидеть, что мой тесть, Борис Владимирович, с непрошибаемым выражением лица молча наблюдает за моими действиями. Вижу, что у него поклевка, удочки в дугу, но он держит своих подопечных под водой, чтобы не мешали мне вываживать мою добычу. Снова вверх, снова вниз! До каких пор это будет продолжаться?! Слышу скрип лески в кольцах удочки. Или это уже удочка на стыках колен скрипит? Борьба продолжается. Рывки рыбы потихоньку ослабевают, и вот я уже начинаю управлять ею. Отлично! Контакт налажен. Последние метров пятнадцать рыба идет как по

рельсам. Вдруг, (снова это «вдруг») она делает рывок в сторону и на глубину. Отпускаю фрикцион и пытаюсь дотянуться ногой до подсачека. Так, на всякий случай, потому, как чувствую, что на своей леске я ее не вытащу на берег. Слишком круто, да и рыбка, судя по всему, не маленькая. Килограмма за три точно будет.

Как-то так получилось, что вместо того, чтобы ногой подтащить к себе подсачек, я его отталкиваю еще дальше. Вот невезуха! Ну, ничего. Подсачек – это потом. Пока нельзя терять контроль над соперником. Не знаю, на какой минуте нашей встречи это произошло, но рыбка начинает двигаться в мою сторону, постепенно приближаясь к моим ногам. Вот я уже начинаю различать, кто это. Вот это да! Да это же огромный язь! Килограммов так на пять или даже шесть точно потянет. Язь уже, видимо измотанный борьбой, почти не оказывает сопротивления. Да, подсачек нужен однозначно. Пытаюсь плавно к нему приблизиться и снова подтянуть его к себе ногой. Куда там! Руками не могу дотянуться до ручки подсачека. Как назло, он еще и зацепился сеткой за какую-то веточку, торчащую из берега. И тут я понимаю, что на подсачек мне уповать бесполезно. Тесть по-прежнему безмолвствует. На его удочках уже провисла леска. Сошли его трофеи с крючка, но он сидит как зачарованный и не движется. Своим бездействием помогает мне из лодки. Только зорким взглядом сопровождает нашу борьбу.

Здесь я хочу сделать небольшое отступление и произнести в честь моего, по-настоящему любимого тестя добрые слова. Он всегда говорил: «Матч состоится в любую погоду». Это он о рыбалке так. Несмотря ни на проливной дождь, ни на какие-то другие капризы погоды, почти ежедневно брал свои удочки и шел на рыбалку. Половит на утренней зорьке и домой, заниматься хозяйством. Сделает все, что можно, наметит себе планы на следующий день, и, проверив снасти, идет на вечернюю зорьку. Семизильный был. Как это ни печально – был...

Да, а что наш язь? Пока все шло по плану, во мне все больше и больше росла уверенность в том, что, как говорится, «дело в шляпе». Но... «шляпа» оказалась «с дыркой». Когда до здо-

ровенного язя оставалось каких-то метра полтора я вдруг замечаю, что... язь не на крючке! Какие-то полсекунды шок. Язь держит горошину, надетую на крючок моей удочки, плотно сжав свои мясистые губы, и не выпускает ее. Держит и все тут! У меня внутри все опустилось и похолодело, там, где не должно бы холодать никогда! Такого жадного язя я еще не встречал ни разу в своей жизни. Да и с тех пор больше не встречал.

Ошалевший от упорной борьбы, язь делает бросок в мою сторону. Эти несчастные полтора метра он преодолевает за какую-то долю секунды. Во мне на какое-то мгновение вспыхнула слабая звездочка надежды, что этот красавец подождет, пока я потянусь до подсачека и возьму его.

Ага! Вы видели когда-нибудь язя-«камикадзе»? Вот и я в нем ошибся. Увидев меня в полный рост на расстоянии полуметра, здоровенный язь преспокойно открывает рот и выпускает горошину вместе с крючком. Свист свинцовой дробинки возле моего уха приводит меня в

чувство. Капли воды с поплавка попадают мне на очки, размывая реальное изображение пейзажа. Язь совершает высокий прыжок вверх, и я только успеваю зафиксировать его размеры, как он с высоты примерно метр плюхается мне под ноги. Но не на песчаный берег, а в воду. Такое ощущение, что он был сердит на меня. Ей Богу! Может за то, что я не дал ему проглотить его любимую горошину. А может из-за того, что я ему «пудрил» столько времени мозги и все безрезультатно для нас обоих. Но то, что это чувство гнева со стороны язя в мою сторону было, я почувствовал на физическом уровне! Говорю вам как рыбак. Фонтан воды окутывает меня с головы до ног. Понимаю, что все закончено, но эмоции берут верх, и на весь участок реки в полнейшей тишине произвольно звучит мой голос: «...Твою мать!»

Понимаю. Накопилось... Два месяца беготни по чужим кабинетам в поисках справедливости и тут такое!

Тесть сидит все так же, тихо, не произнеся ни слова. Стою весь мокрый от брызг, которые сде-





БЫЛОЕ / Юрий КЕКАЛО aka Kokos

лал язь, и понимаю, что на сегодня это уже ВСЁ! Больше подобных случаев никакая рыба допускать не будет. Сажусь в свой окоп и закурываю сигарету... Затяжка, вторая... Молчу... Стыдно перед Борисом Владимировичем... Никогда до этого ни он, ни тем более я, не выражались ненормативными словами. Но тут такое. Да, все равно, чтобы там ни было. Не оправдываюсь. Неправ я. Надо уметь сдерживать свои эмоции. Проходит минуты три. Тесть спокойно пере- забрасывает свои удочки и так «нежно» меня спрашивает: «Ты сильно расстроился?» А мне- то и сказать нечего. «Расстроился»? Да у меня в душе сейчас вулкан бурлит! И от эмоций свя- занных с борьбой с язем и от того, что мой ви- зави ушел, попрощавшись со мной таким об- разом.


Ну, что ты будешь делать? Посидев «для приличия» еще минут двадцать, начинаю сматывать удочки. На сегодня шоу закончилось. Уже не радуется предыдущий улов. Как-то немного по-

теряли яркость краски от успешного решения квартирного вопроса. Один такой язь мог бы заменить собой всю палитру ощущений, чем ранее пойманные лещи, плотвицы, густёр- ки вместе взятые. Оглядев округу печальным взглядом, спрашиваю тестя: «Вы рыбки на ужин поймали?» Получив утвердительный ответ, вы- пускаю ранее пойманных рыб обратно в речку. Пусть живут и плодятся! И чтобы росли, как их старший товарищ!

Утром следующего дня ни свет, ни заря, хватаю свои удочки, пока Борис Владимирович зани- мается домашней животинкой, мчусь в свой окоп.

Вчерашний горох из холодильника. Прикорм- ка пшеницей. Комбикормом. Свежим жмыхом. Снова заброс туда, где вчера взял мой язь на горошине. Нет. Такого «кабана» я уже не увижу еще долго!

Проходит несколько часов прежде, чем я по- нимаю, что «фарш невозможно повернуть на-



зад». Килограммовые лещи и огромная тарань не приносят того удовлетворения, на которое я рассчитывал. Язя на сегодня больше нет. Собираю снасти и возвращаюсь домой.

Не успев закрыть за собой калитку, слышу шаги Бориса Владимировича. У него на плече весло, удочки и подсачек. «Как успехи?» Его лицо светится хорошим настроением, и я вижу, что он что-то пытается скрыть такое... Необычное.

С осторожностью отвечаю: «Вчерашний друг не приходил». Тесть улыбается по-доброму и произносит: «Пойди к лодке. Я там привязал к колу пару рыбок. Может там и твой есть. Только веревку возьми покрепче». Помимо моей воли у меня на лице начинает формироваться недоумение. «Какие – «пару рыбок»? Веревка то зачем?» «Давай, давай! И посмотри, я там лодку хорошо привязал?» Мчусь на берег реки, к нашему причалу. В воду спускаются две каких-то слабеньких веревочки. Потихоньку начинаю их выбирать.

Что я вам скажу, уважаемые читатели? Тот язь,


который вчера меня облил водой с головы до ног и ушел безнаказанным, по сравнению с этими двумя монстрами – жалкая тюлька! На веревочные уздечки посажены два язя примерно метровой (а может и больше) величины. Таких я точно еще не видел!

Быстро перевязываю язей на свою веревку и домой. Ох и тяжелые, рыбки! Где их Борис Владимирович только взял? И на что? На какие снасти? Как?! Ладно, дома спрошу. Благо идти недалеко.

Спустя несколько минут супруга уже готовит из язей блюдо под названием «пятиминутка», а мы, с Борисом Владимировичем, неспешно, в деталях, обсуждаем поимку «старших братьев» моего вчерашнего язя.

В небе, курлыкая, пролетают журавли. Скоро и нам «на крыло». В Заполярье. В суровую зиму. До свидания, Псел и его обитатели! До следующего лета!

*На фото современный Псел в тех местах, о которых идет речь в статье.*





## Анекдоты

### Фильтрованный юмор на рыболовную тематику

Рыбалка. Если бы этим делом занимались женщины, они бы приходили домой со связкой выловленных и уже пожаренных рыб, связанными во время рыбалки носками и выдохшимся от пяти часов разговора мобильным. Мужчин же интересует именно процесс. Невозможно понять, как они в течение полудня могут осоловелыми глазами пялиться на кусок цветного пластика. Заодно им очень важны рыбачьи принадлежности. Сообщите ему: «А Вася с пятого этажа купил себе такую удочку!». Это вам и общение, и элемент ревности. И неважно, что под словом «такую» подразумевается «красная в полоску».

- Девушка, а почему на вас колготки в крупную клеточку?

- А чтобы мелочь не ловилась!

Краткие правила поведения админа на летнем отдыхе:

- Не устанавливай локальных сеток. Сетевые устройства могут вызвать конфликты с Рыбнадзором, а это лечится потом долго. Лучше ставь локальную удочку на берегу, но только не из портов. В портах большой трафик, погонят.

- Если криво установилась палатка – надо не полениться и переустановить.

- Если устанавливаешь впервые – обязательно изучи мануал, там много нетривиального.

- Скачивать воду лучше из колонок, она свежее: та, что идет в комплекте с ландшафтом, не всегда корректно работает – может потом отвлекать частыми прерываниями.

- Самые свежие дрова работают хуже всего. Они еще сырые, на них обычно требуется лицензия (если сломать – могут возникнуть конфликты). Поэтому лучше всего брать старый отстой. Но он имеет свойство падать при первом обращении – умей вовремя отскочить.

- Файрвол окопай и обложи камнями. По окончании работы перед самым вы-

ходом – зашутдаунь ногами и залей туда свой лог, попросив дам отвернуться.

- Спальный мешок обычно велик по объему, но хорошо сжимается с помощью компрессионного пакета любой версии.

- Все источники питания кроме консервов архивируй последовательно в два-три-четыре пакета – иначе после грозы питание может надолго вырубиться.

- На консервах всегда смотри на версии. Старые версии не используй и не храни – выбрасывай без сомнений, они очень глючат.

- Следи, чтобы у палатки всегда была хорошая прошивка. Особенно если там установлен какой-нибудь эмулятор виндоус – потенциальная дыра в безопасности.

- Если есть возможность – поставь себе антивирус против энцефалитного бага и столбняка. Не ставь сам, воспользуйся стандартным доктором – он все пропишет и поставит как надо под лопатку.

- Собирая рюкзак, не пользуйся комплектами, которые много весят – ищи более легкие и компактные аналоги. Иначе будет проблема с местом. Помни: от частых перезагрузок позвоночника может полететь диск! Восстановить диск – большая проблема.

- Бережно храни ключи и документацию на себя: в герметичном пакете в кармане рюкзака. Потеряешь – не восстановишь.

Дочка спрашивает маму:

- Можно я пойду с мальчиками на ночную рыбалку?

- Можно, только не забудь накопать презервативов.

Маленький сын вбегает в комнату к маме и горько плачет. Мама:

- Почему ты плачешь?

- Мы с папой были на рыбалке, папа поймал большую рыбу, а когда вытягивал удочку, ле-



ска оборвалась, и рыба уплыла.

- Ну, так а что тут плакать?! Ты уже взрослый мальчик и должен понимать, что в таких ситуациях надо не плакать, а смеяться!
- Так я и засмеялся!

- Я однажды такую рыбу поймал, что даже не хватило шкалы весов, чтобы её взвесить.
- А я такую, что одна её фотография весила два килограмма!

Встречает мужик знакомого и спрашивает

- Ты где был?
- Карасей ловил.
- Ну, и сколько поймал?
- Нисколько.
- А откуда тогда ты знаешь, что ловил именно карасей?

Двое братков решили поехать на рыбалку, купили для такого дела джип, снасти, скутер, затарились бухлом, едой. К концу недели пьянства выловили маленькую рыбку. Один из них задумался и говорит:

- Прикинь, Колян, нам эта рыбка обошлась в сто штук баксов...
- Колян тоже подумал и говорит:
- Хорошо, что мы поймали только одну...

- Место здесь, конечно, рыбное, но все ловят, а я нет. Но теперь все изменится. Я себе новую блесну сделал, из большой чугунной сковородки.
- Идиот, на нее ты точно ничего не поймаешь.
- А я все равно ничего не ловлю, но и вы теперь не будете.

Сидит мужик на рыбалке и пристально смотрит на поплавок, мимо проплывает крокодил. Увидев рыбака, смотрит на него. Спустя минуту крокодил спрашивает:

- Что, мужик, не клюет?

Мужик отвечает:

- Нет.

Крокодил:

- Может пока искупаешься?

Рыбак поймал золотую рыбку и говорит:

- Ты вот что, давай мою жену тоже преврати в золотую рыбку. Пусть в аквариуме плавают молча и все мои желания исполняет!

В рыболовном магазине:

- Дайте мне десять червей – и активируйте их!

- Скажите, у вас есть в продаже записи голосов птиц? Говорят, они так успокаивают...
- Нет. Но мы можем предложить вам ещё более успокаивающие кассеты - с голосами рыб.

Дорогая, я сегодня иду на рыбалку в ночь!

- Знаю, одна щука уже три раза звонила!

- Дорогая, что за рыба у нас в ухе плавает?

- Тебе что, моя уха не нравится?!
- Успокойся, уха мне нравится. Мне не нравится, что рыба её ест.

Друзья-приятели, заядлые рыбаки, за своим любимым занятием: рассказывают о своих успехах...

- Так та щука весила...
- Ну, сколько, сколько? - подзадоривают приятели.
- Чтоб не соврать – половину того, что я хотел сказать! Но, по крайней мере, вдвое больше, чем вы подумали!

- Сколько поймал, дядя?

- Если поймаю эту и ещё две, то у меня будет 3 рыбины.

Странная привычка у рыболовов плевать на червя. Как будто, на морально униженного червя лучше клюет!

Самый страшный сон рыбака: ему снится что он умер, и его жена продает его снасти по той цене, которую он ей называл.



*Продолжение следует*



## Форель в суфле

Аппетитный рецепт для филе нежирной рыбы без вильчатых костей

Ингредиенты (фото 1):

- 500-700 граммов филе малокопостной рыбы (судак, крупный окунь, форель, семга, лосось, морская рыба)
- 4 куриных яйца
- репчатый лук
- пучок укропа
- 250 мл молока
- соль, специи для рыбы, перец



Фото 1

Филе нарезаю на кусочки, перчу, солю (пару щепоток), добавляю приправу для рыбы и перекладываю в подходящую емкость для маринования. Туда же добавляю нарезанный репчатый лук. Перемешиваю, закрываю пленкой или крышкой и убираю в холодильник на 30-40 минут (фото 2).



Фото 2

Отделяю желтки от белков. Белки убираю в морозилку на те же 30-40 минут.



Фото 3

Как рыба готова, приступаю к подготовке заправки для суфле. В подходящую емкость для взбивания миксером выливаю желтки, добавляю 1/2 чайной ложки соли, взбиваю, добавляю молоко и мелко нарезанный укроп, снова взбиваю до получения однородной массы.

В отдельной емкости взбиваю охлажденные белки с добавлением щепотки соли. Взбиваю до густой белой шапки (фото 4).



Фото 4

Соединяю вместе белки и желтки, перемешиваю ложкой, чтобы не разбить пену.

Готовить суфле можно в духовке или мульти-



Фото 5

варке. В этот раз я готовила в мультиварке. Дно формы смазываю маслом, перекладываю рыбу, заливаю получившейся яичной массой (фото 5).

Режим мультиварки - запекание или выпечка на 40-50 минут. Режим такой же как для творожной запеканки.

Основное при приготовлении суфле - ни в

коем случае не допускать понижения температуры до конца приготовления, иначе оно осядет. В этом смысле мультиварка подходит изумительно. Ну, а в духовке просто нельзя открывать дверцу (фото 6).

Суфле подается горячим сразу после приго-



Фото 6

товления. Можно запекать в индивидуальных формочках, можно нарезать на куски.

Приятного аппетита!



*Видеоприложение смотрите на видеоканале сайта [salapin.ru](http://salapin.ru)*

Готовое блюдо

